

總理遺囑

余致力國民革命凡四十年其目的在求中國之自由平等積四十年之經驗深知欲達到此目的必須喚起民衆及聯合世界上以平等待我之民族共同奮鬥現在革命尙未成功凡我同志務須依照余所著建國方略建國大綱三民主義及第一次全國代表大會宣言繼續努力以求貫徹最近主張開國民會議及廢除不平等條約尤須於最短期間促其實現是所至囑




總理遺像



FUDAN JFZ0000098686U 复旦图书馆

上海特別市市長張定璠



上海特別市市政統計概要

序

今夫舉過去之事實現在之情狀縝密調查分類而計之詳明解釋比較而研究之俾知其利弊從而興革之知其所不足從而改善之進展之此統計之效也其裨益政治爲世人公認者矣

本府當建設之重任負市政之專責將欲擴展教育則學齡之標準文化之程度不可不測也將欲興築道路則地面之情狀交通之關係不可不知也將欲改良衛生則死亡疾病之原因飲食居住之習慣不可不知也將欲求擔負之平均捐稅之適當則人口之增減土地之肥瘠農工商業之盛衰至爲重要也蓋市政之有待於知者不可枚舉與總理知難行易之學說相印證則凡百建設必先資統計以爲知而後行之無難尤信而有徵也

茲彙集本府十六年度各種統計區分八類都爲一編凡一百六十有八則行且付之手民爰識其功用於此蓋不獨一年間市政成績可見一斑其有宜興宜革宜改善而進展之者願與市民及在事者共勉之

中華民國十七年十月張定璠序

上海特別市市政統計概要

編輯大意

- 一 本編所載統計以有關於本特別市市政者爲限
- 一 本編所載統計以事務性質分爲八類一財政二土地三社會四工務五公安六衛生七教育八公用
- 一 本編所載教育類統計胥屬十六年度第二學期其第一學期因市教育局成立伊始所得統計材料較少

- 一 本編所載統計概以民國十六年度爲限卽自民國十六年七月本府成立之日起迄十七年六月底止惟市社會局最近所製本年八月份各種社會狀況統計圖如自殺離婚盜案綁案之類及市公安局所製之戶口統計表皆爲近來社會人士所特別注意因併刊載以供研究

上海特別市市政統計概要目錄

財政類

十六年度上半年本市各機關經費比較圖	一
十六年度下半年本市各機關經費比較圖	三
市政府暨所屬各局每月行政費百分比圖(附百分比表)	五
市政府暨所屬各局每月事業費百分比圖(附百分比表)	七
十六年度各月收入比較圖	九
上海特別市區域與各租界居民擔負市稅比較圖	一一
十六年度財政局公產收入狀況圖	一三
十六年度財政局總捐收入狀況圖	一四
十六年度財政局車捐收入狀況圖	一五
十六年度財政局牌照費收入狀況圖	一六
十六年度財政局營業稅收入狀況圖	一七
十六年度財政局養路費收入狀況圖	一八
十六年度財政局賽馬稅收入狀況圖	一九

十六年度財政局雜捐收入狀況圖	二〇
十六年度財政局雜收入狀況圖	二一
十六年度全年收入統計表	二二
十六年度全年支出統計表	二三
上海特別市市庫收支對照表	二四
十六年度下半年市庫收入預算與各局解款實數比較表	二六
捐稅收入一覽表	二七
上海市歷年收支統計比較表	二九
財政局經管本市市產統計表	三〇
上海各項市政公債還本及付息年月一覽表	三七
土地類	
上海特別市先行接收各區面積比較表	三九
上海特別市先行接收區域地價比較表	四〇
土地局清查市有土地一覽表	四一

土地局考工統計表	四三
土地局測丈統計表	四四
土地局製圖統計表	四五
土地局各區分發行所領契統計表	四六
土地局總發行所發行契紙統計表	四七
土地局臨時登記統計表	四八
土地局處理土地案件統計表	四九
社會類	
上海中外工業資本比較圖	五一
上海各種工業資本分配圖	五三
上海各種工業工人人數比較圖	五四
上海各種工業最高最低平均工銀圖	五五
十六年份上海市罷工統計圖	五七
華茶輸出各國比較圖	五九

華茶輸出外茶輸入之數量價格比較圖	六一
各國每年每人平均需茶比較圖	六三
民國以來全國進口主要奢侈品值與總值比較圖	六五
民國以來上海與全國進口主要奢侈品值比較圖	六六
民國以來上海與全國出口貨值比較圖	六七
民國以來全國日貨進口額與洋貨進口總額比較圖	六八
中國對日貿易入超圖	六九
自殺統計圖	七〇
離婚統計圖	七一
盜案統計圖	七二
綁案統計圖	七三
民國十六年上海慈善事業統計表	七四
粳米比價圖	七五
粳米實價圖	七五
秈米比價圖	七六

和米實價圖	七六
糯米比價圖	七七
糯米實價圖	七七
尖米比價圖	七八
尖米實價圖	七八
上海特別市絲廠調查表	七九
上海特別市各業工會工友分配表	八四
十七年份上半年罷工統計報告	九〇
工務類	
工務局十六年度工程成績圖	一〇一
上海特別市與公共租界法租界面積道路長度及工程費用比較圖	一〇二
工務局十六年度各項執照統計表	一〇三
工務局十六年度營造拆卸面積比較表	一〇四
建築師工程師登記資格比較表	一〇五

工務局十六年度工程統計表

一〇七

公安類

公安局各區所地址轄境四至及警察配置人數表

一一一

公安局各區所新舊崗位比較圖(附各區所隊崗位數目表)

一一三

公安局調查華租兩界火災統計圖

一一五

公安局調查華租兩界集會結社統計表

一一六

公安局調查市區內寺廟所數及住守人數統計表

一一七

公安局調查市區內官產公產統計表

一一八

上海特別市戶口分類統計簡表

一二〇

公安局調查迷路兒童統計表

一二一

公安局經辦市區內犯罪統計表

一二二

公安局各區隊警察檢舉處分違警律者人數統計表

一二三

公安局各區隊警察檢舉強竊盜物及遺失物價額件數統計表

一二四

公安局各區警察救護殺傷竊盜等案人數統計表

一二五

目 錄

公安局發給槍械執照統計表	一二六
公安局發給影戲院執照統計表	一二七
公安局發給戲園執照統計表	一二八
公安局發給客棧執照統計表	一二九
公安局發給旅館執照統計表	一三〇
公安局發給旅行護照統計表	一三一
公安局發給運柩護照統計表	一三二
公安局發給狩獵證書統計表	一三三
公安局各區所隊長官員長警人數表	一三四
公安局內外部職員任免升降調補統計表	一三五
公安局內外部職員功過賞罰統計表	一三六
公安局官警因公傷亡褒賞恤助統計表	一三七
公安局各區所隊長警功過獎革統計表	一三八
公安局各區所隊長警開除募補死亡統計表	一三九
公安局內外部各項罰款收入統計表	一四〇

公安局各區所隊原有及補充槍彈統計表

一四一

衛生類

衛生局佈種牛痘人數統計表

一四三

衛生局注射預防霍亂疫苗人數統計表

一四三

衛生局化驗統計表

一四四

衛生局檢驗出口肉類統計表

一四五

衛生局宰豬檢驗統計表

一四六

衛生局調查死亡人數統計表

一四七

衛生局掃除垃圾統計表

一四八

衛生局清道工人人數經費表

一四九

衛生局檢查市立學校學生眼睛報告表

一五〇

衛生局檢查市立學校學生牙齒報告表

一五一

衛生局核發飲食店開業執照統計表

一五二

衛生局與特別區英工部局衛生處經費及事業比較表

一五三

教育類

市立小學男女教職員比較圖	一五五
市立小學教職員資格比較圖(附比較表)	一五七
市立小學男女生人數比較圖(附比較表)	一五九
市立小學畢業生升學就業比較圖(附比較表)	一六一
市立小學各級學生人數百分比圖(附比較表)	一六二
市立小學學生家庭職業比較圖	一六三
市立小學高初級學生每期學費比較圖(附比較表)	一六五
市立小學畢業生籍貫百分比圖(附統計表)	一六七
市立小學畢業生年齡百分比圖(附統計表)	一六八
市立小學畢業生就業分類百分比圖(附就業分類表)	一六九
市立小學每月經常費臨時費比較表	一七一
市立小學教員及學生人數平均計算比較表	一七二
市立小學教職員月俸平均比較表	一七三
市立小學歲出按學生人數每名平均計算比較表	一七四

市立小學教室平均容量比較表	一七五
市立小學學生退學原因統計表	一七六
市立小學學生退學事項統計表	一七八

公用類

黃浦鹽潮氣質統計圖	一八一
上海市內自流井之深度及水質圖	一八三
上海雨量統計圖	一八五
上海特別市各水廠給水量比較圖	一八七
南市閘北給水量圖	一八九
上海內地自來水公司每月給水統計表	一九一
閘北水電公司每月給水統計表	一九三
上海內地自來水公司給水水質水量統計表	一九五
閘北水電公司給水水質水量統計表	一九七
內地閘北兩自來水公司給水用戶增減表	一九九
上海公共租界每年平均每人每日用水量表	二〇一

目 錄

市內各電廠資本比較圖	二〇三
市內各電廠電費收入比較圖	二〇五
市內各電廠全廠總容量比較圖	二〇七
市內各電廠發電總度數比較圖	二〇九
市內蒸汽渦輪機發電廠總容量及每度所需煤量比較圖	二一一
市內各電廠電力用戶數比較圖	二一三
市內各電廠電燈用戶數比較圖	二一五
市內各電廠電桿數比較圖	二一七
華商電氣公司饋電統計圖	二一九
閘北水電公司饋電統計圖	二一九
浦東電氣公司饋電統計圖	二二〇
真如電氣公司饋電及營業統計圖	二二〇
翔華電氣公司饋電統計圖	二二二
寶明電氣公司饋電統計圖	二二二
華商電氣公司營業統計圖	二二三

閘北水電公司營業統計圖	一一三三
浦東電氣公司營業統計圖	一一三四
翔華電氣公司營業統計圖	一一三五
寶明電氣公司營業統計圖	一一三六
滬南路燈統計表	一一三七
閘北路燈統計表	一一三八
浦東路燈統計表	一一三九
滬南新舊路燈增減比較表	一一三〇
閘北新舊路燈增減比較表	一一三一
滬南新舊路燈用電比較表	一一三二
閘北新舊路燈用電比較表	一一三三
浦東新舊路燈用電比較表	一一三四
檢驗公共場所電氣設備統計表	一一三五
各電廠調查表	一一三六
十六年度驗車統計表	一一三八

目 錄

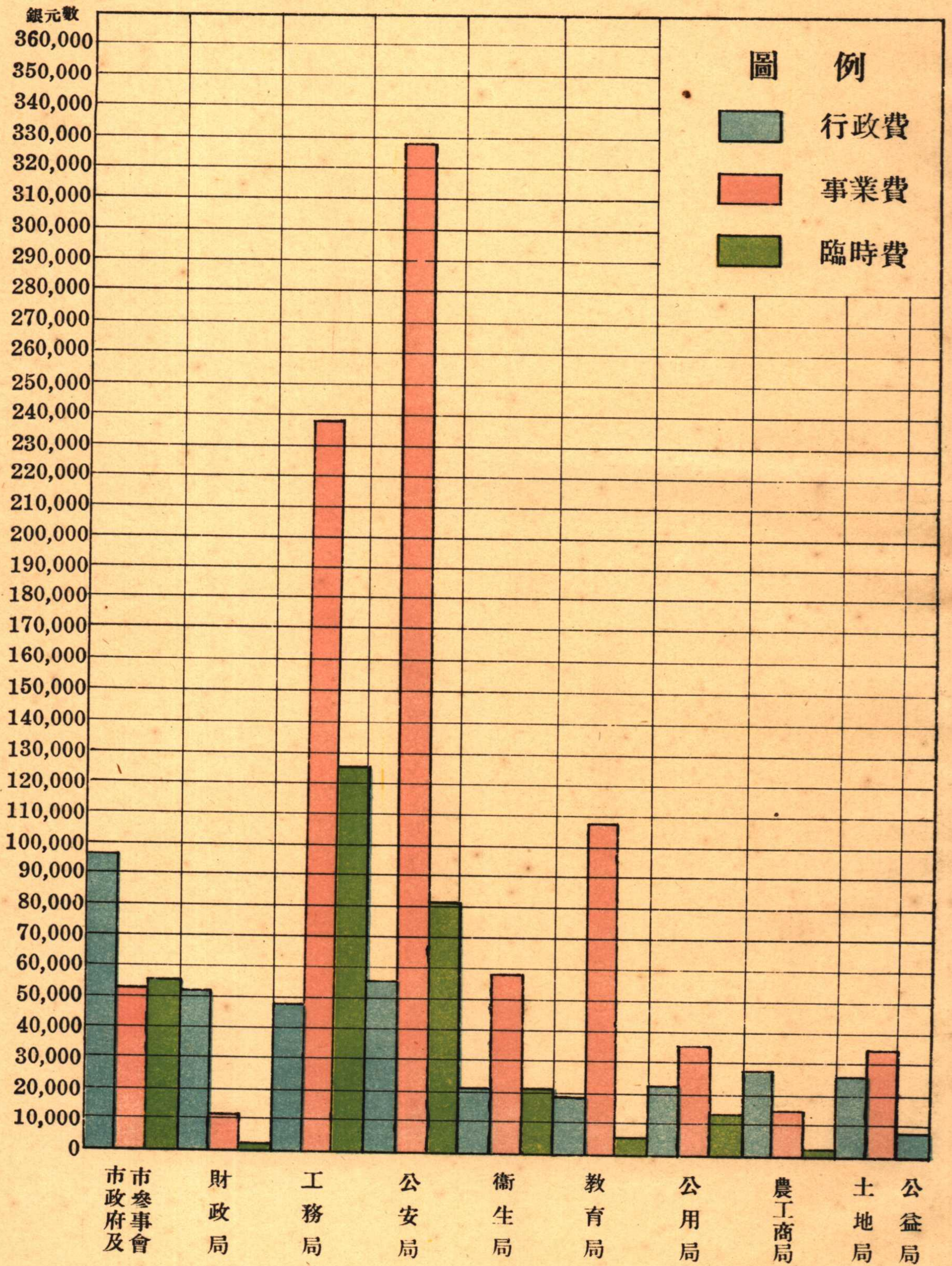
全市車輛統計表

浦江輪渡收支統計表

一三九

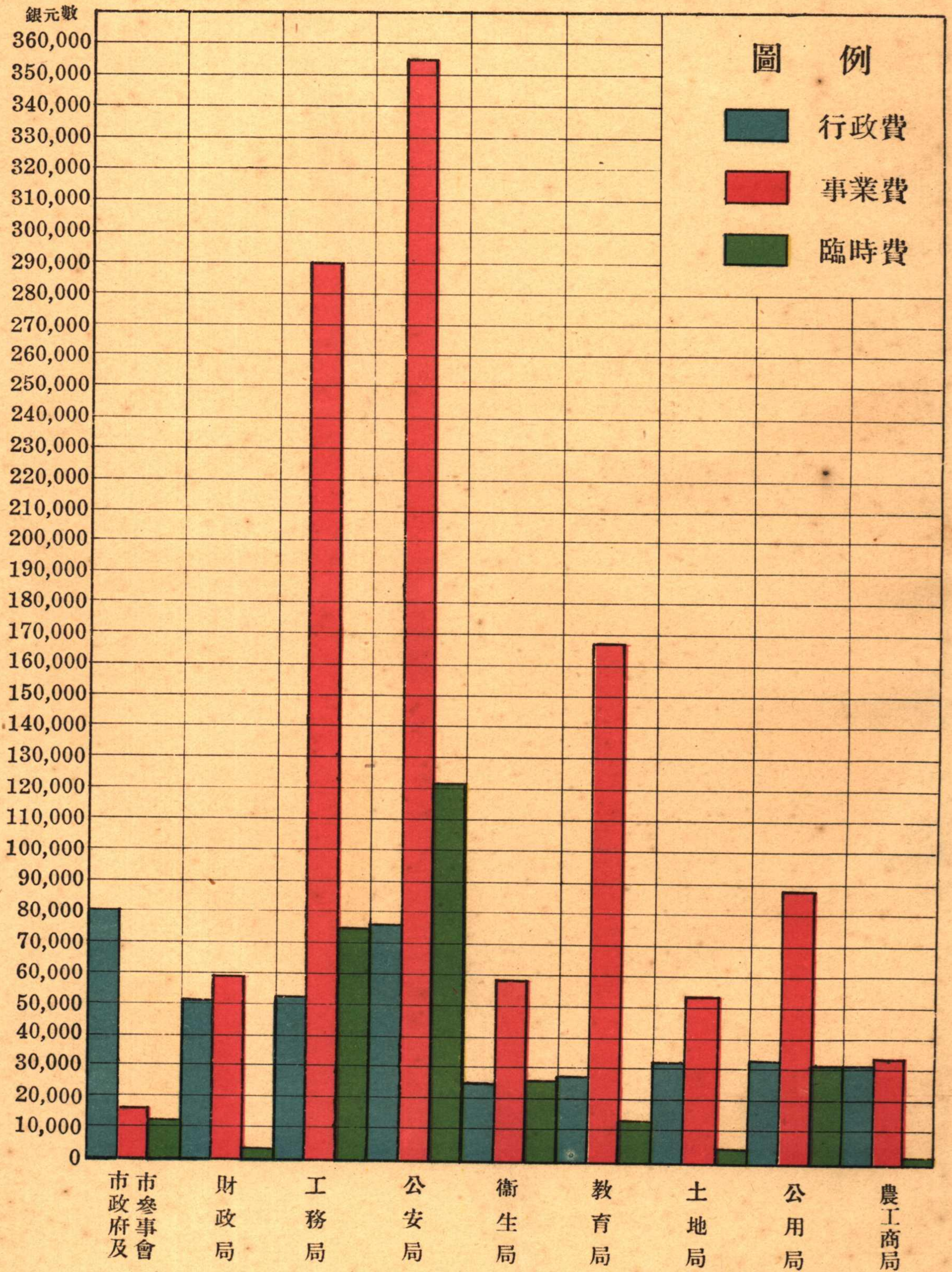
二四〇

十六年度上半年本市各機關經費比較圖



原书空白页

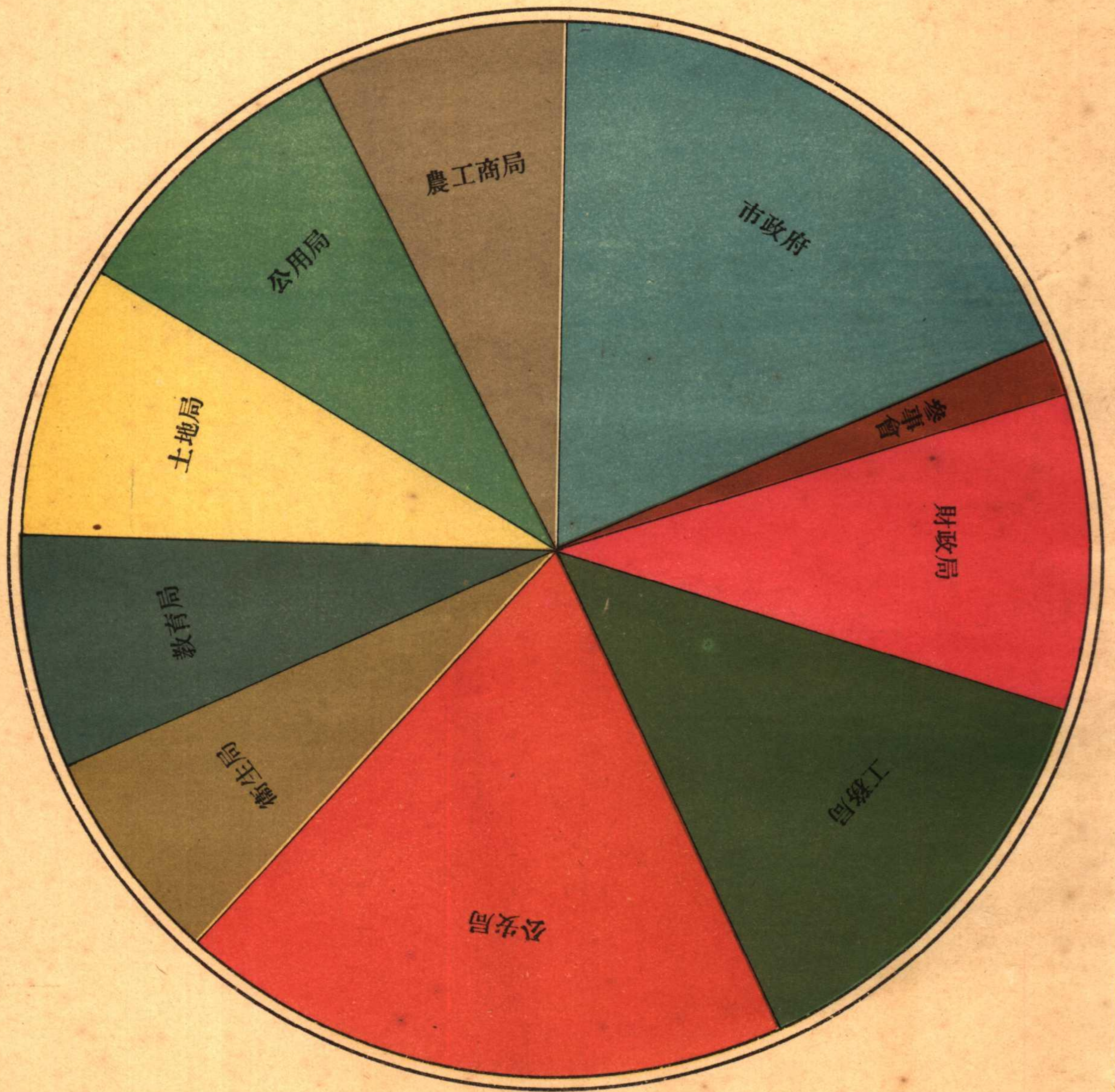
十六年度下半年本市各機關經費比較圖



原书空白页

市政府暨所屬各局每月行政費百分比圖

十六年度三月份至六月份

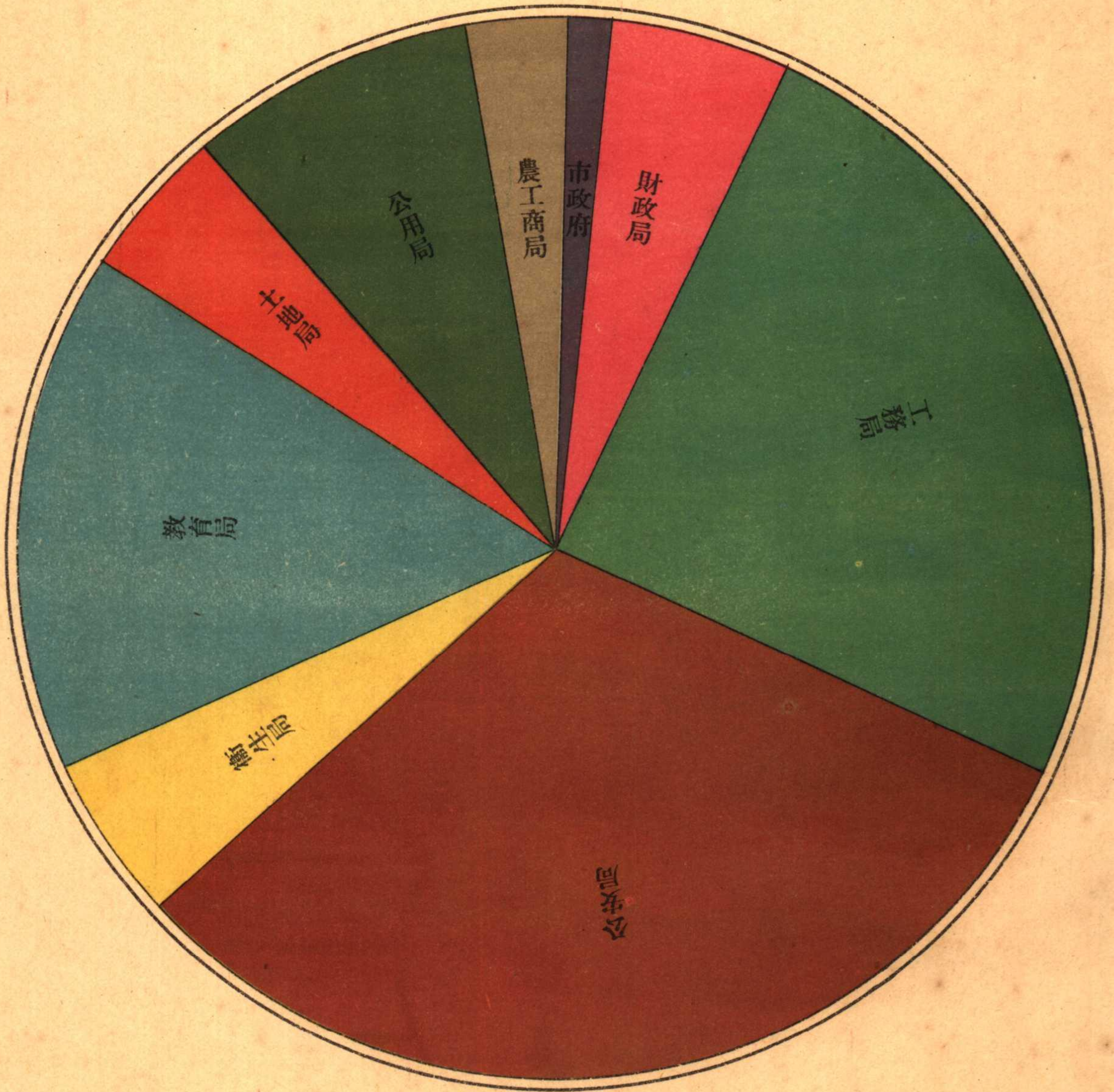


機關名稱	市政府	參事會	財政局	工務局	公安局	衛生局	教育局	土地局	公用局	農工商局	合
行政費	12,500	1,000	6,600	9,000	13,000	4,500	4,800	5,600	6,000	5,500	68,000
百分比	18.25%	1.46%	9.63%	13.14%	18.98%	6.57%	7.01%	8.17%	8.76%	8.03%	100.00%

原书空白页

市政府暨所屬各局每月事業費百分比圖


十六年度三月份至六月份



機關名稱	市政府	參事會	財政局	工務局	公安局	衛生局	教育局	土地局	公用局	農工商局	合計
事業費	2,600	0	11,400	50,000	62,000	10,000	31,000	9,000	17,000	6,500	199,500
百分比	1.31%	0	5.71%	25.06%	31.08%	5.01%	15.54%	4.51%	8.52%	3.26%	100%

原书空白页

十六年度各月收入比較圖

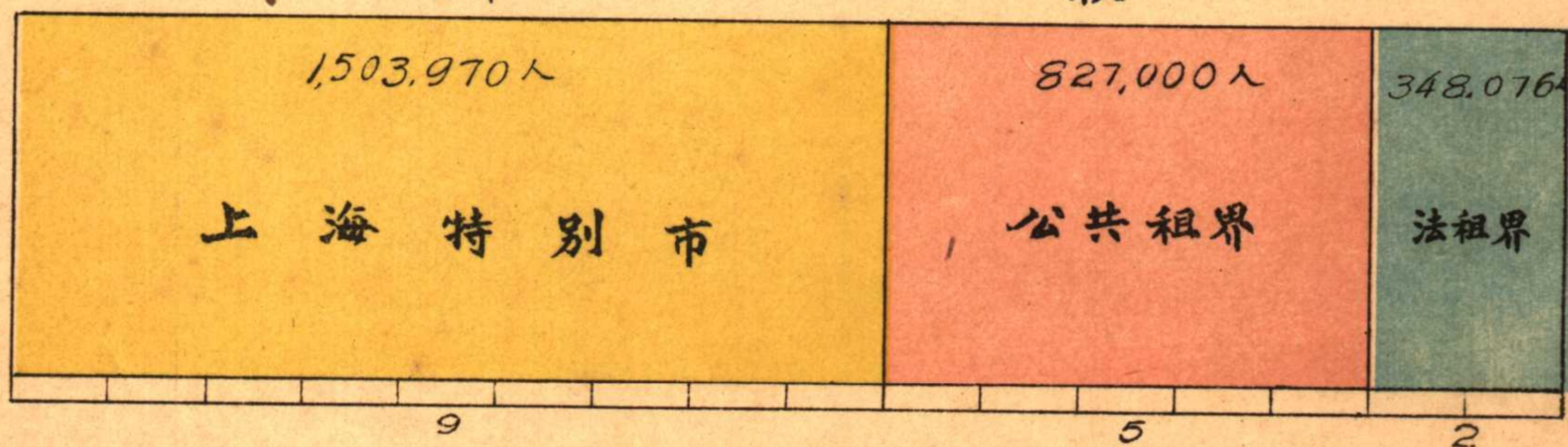


原书空白页


上海特別市區域與各租界

居民擔負市稅比較圖


(甲) 人口之比較



(乙) 每月市稅收入之比較

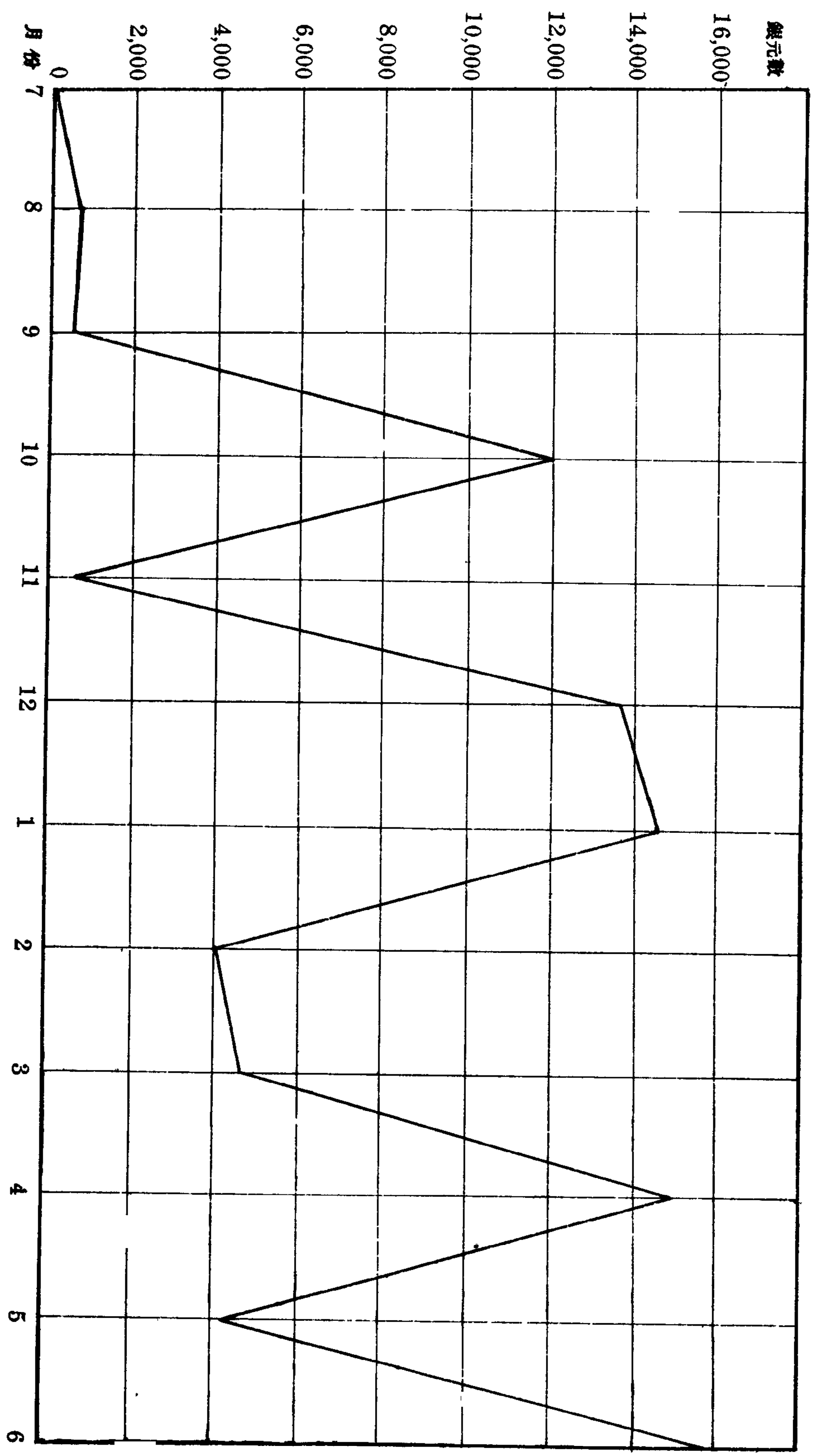


(丙) 每人每月平均擔負市稅之比較

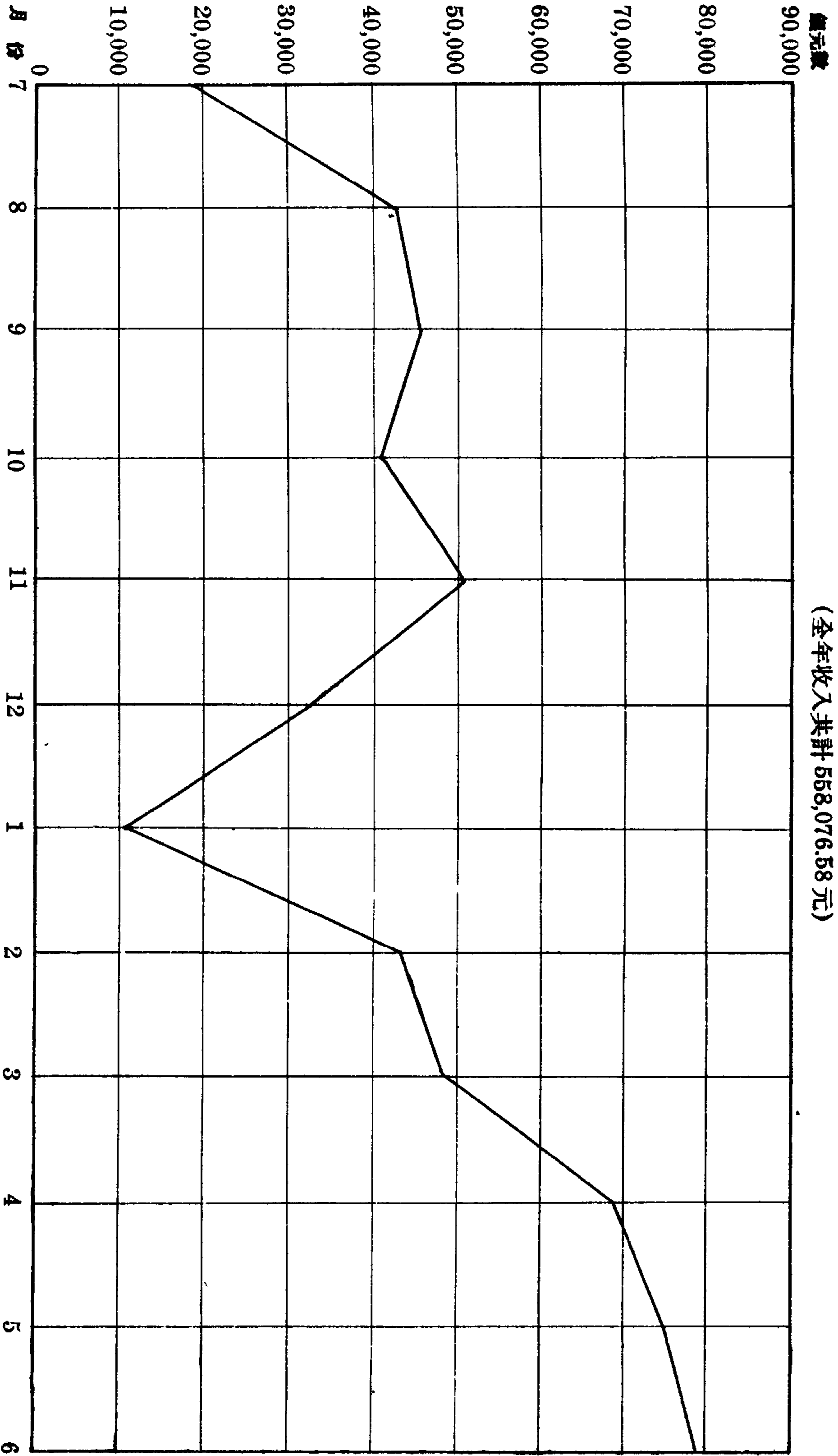


原书空白页

十六年度財政局公產收入狀況圖
 (全年收入共計74,298.22元)

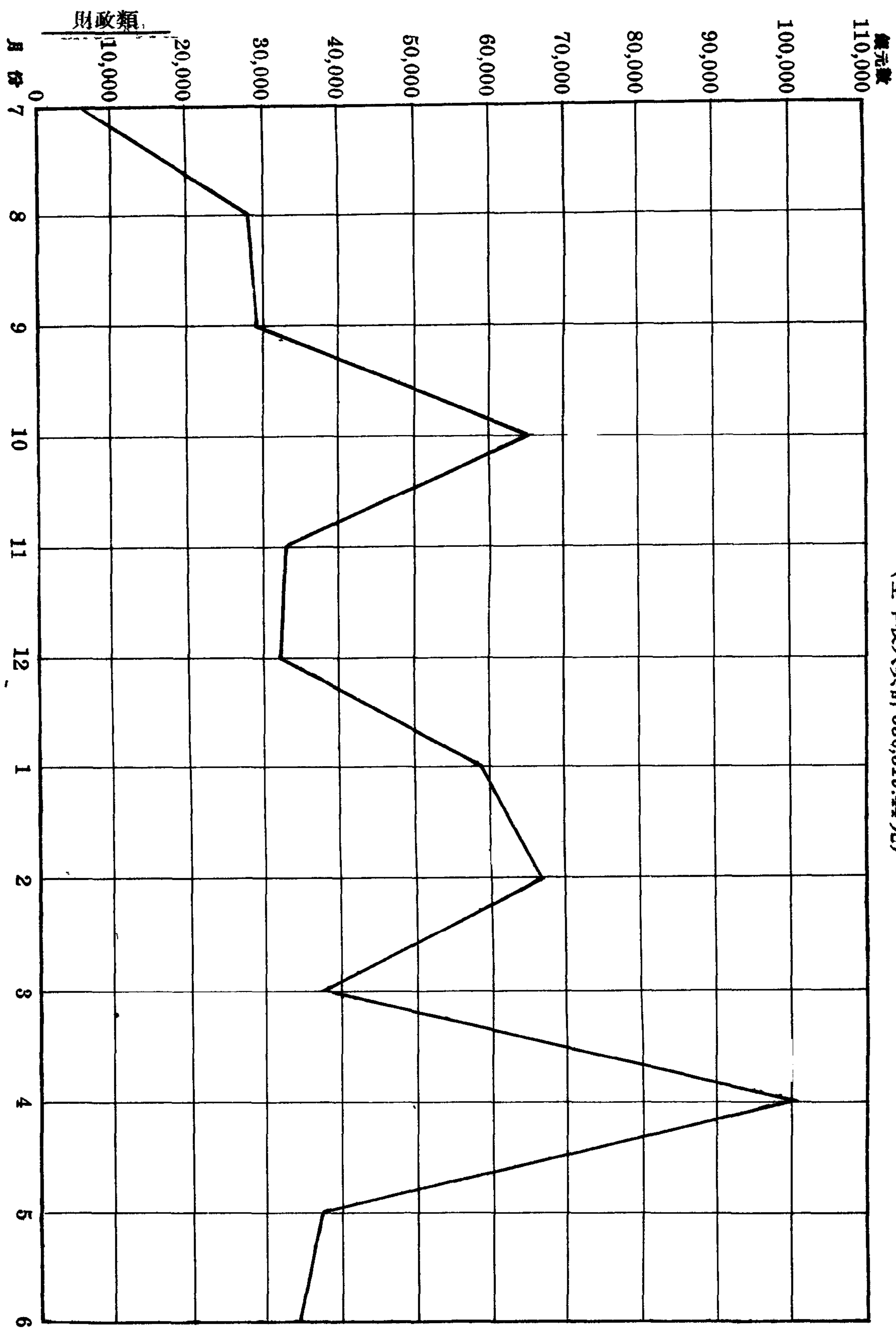


十六年度財政局總捐收入狀況圖
(全年收入共計558,076.58元)

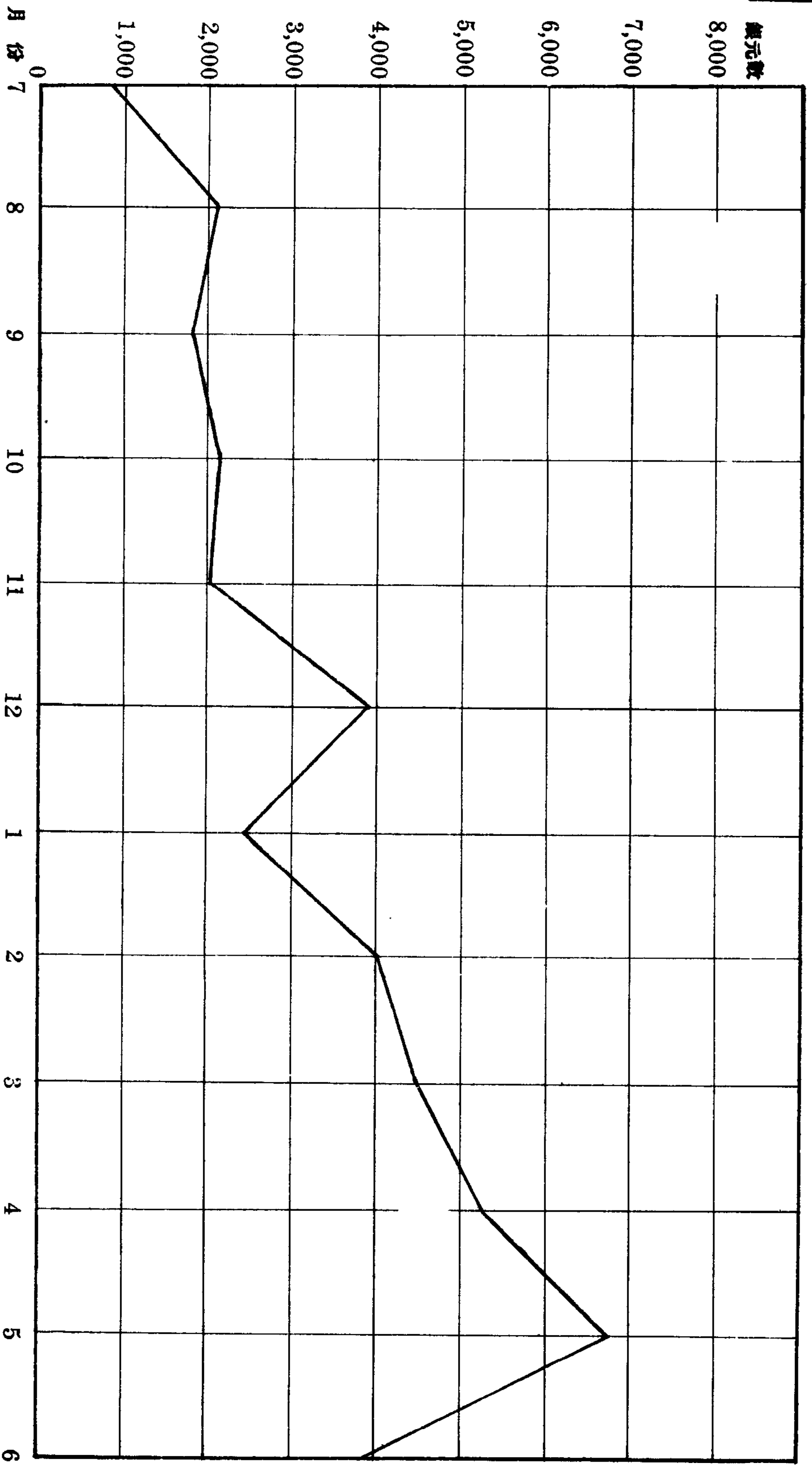


十六年度財政局車捐收入狀況圖

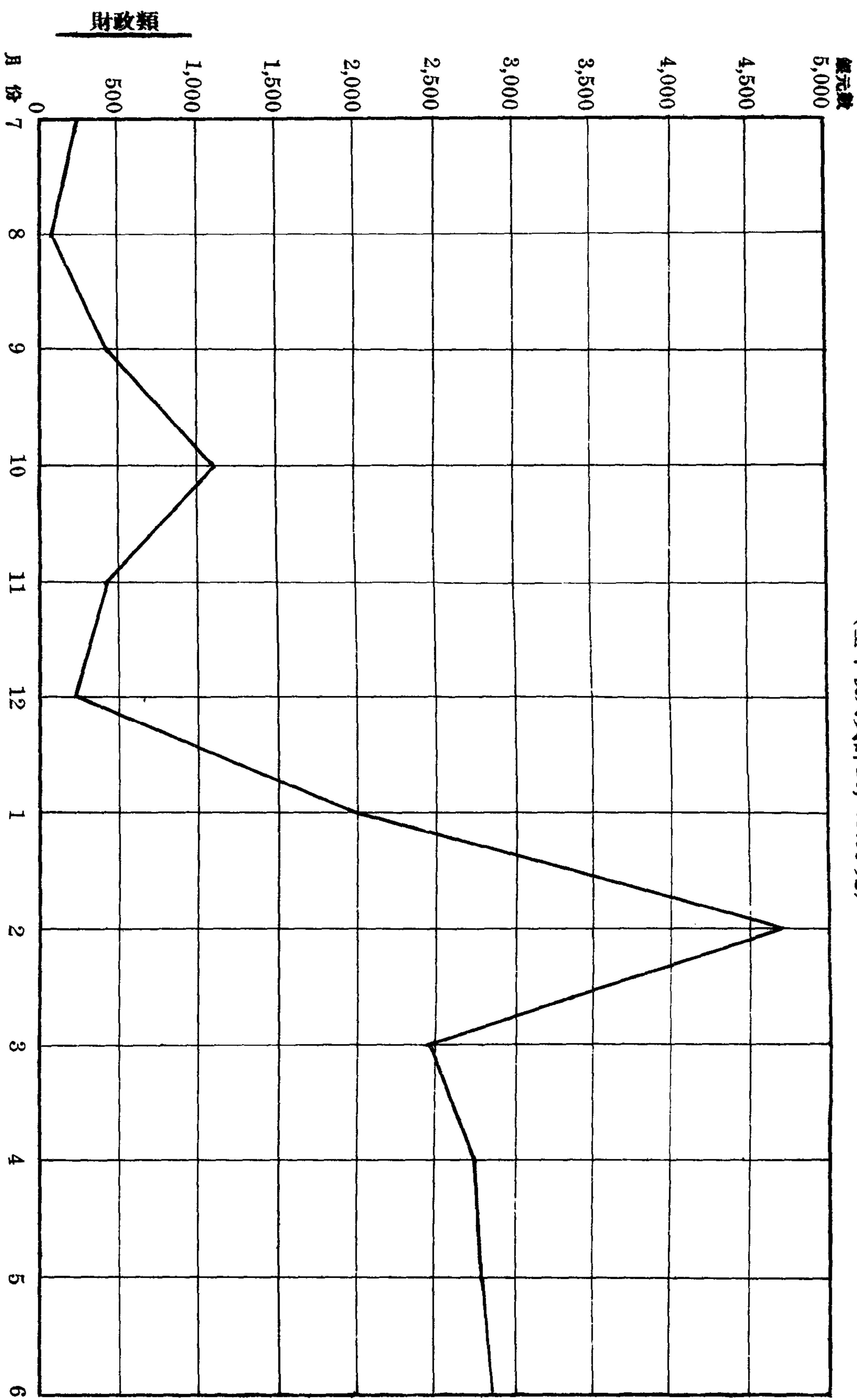
(全年收入共計530,519.44元)



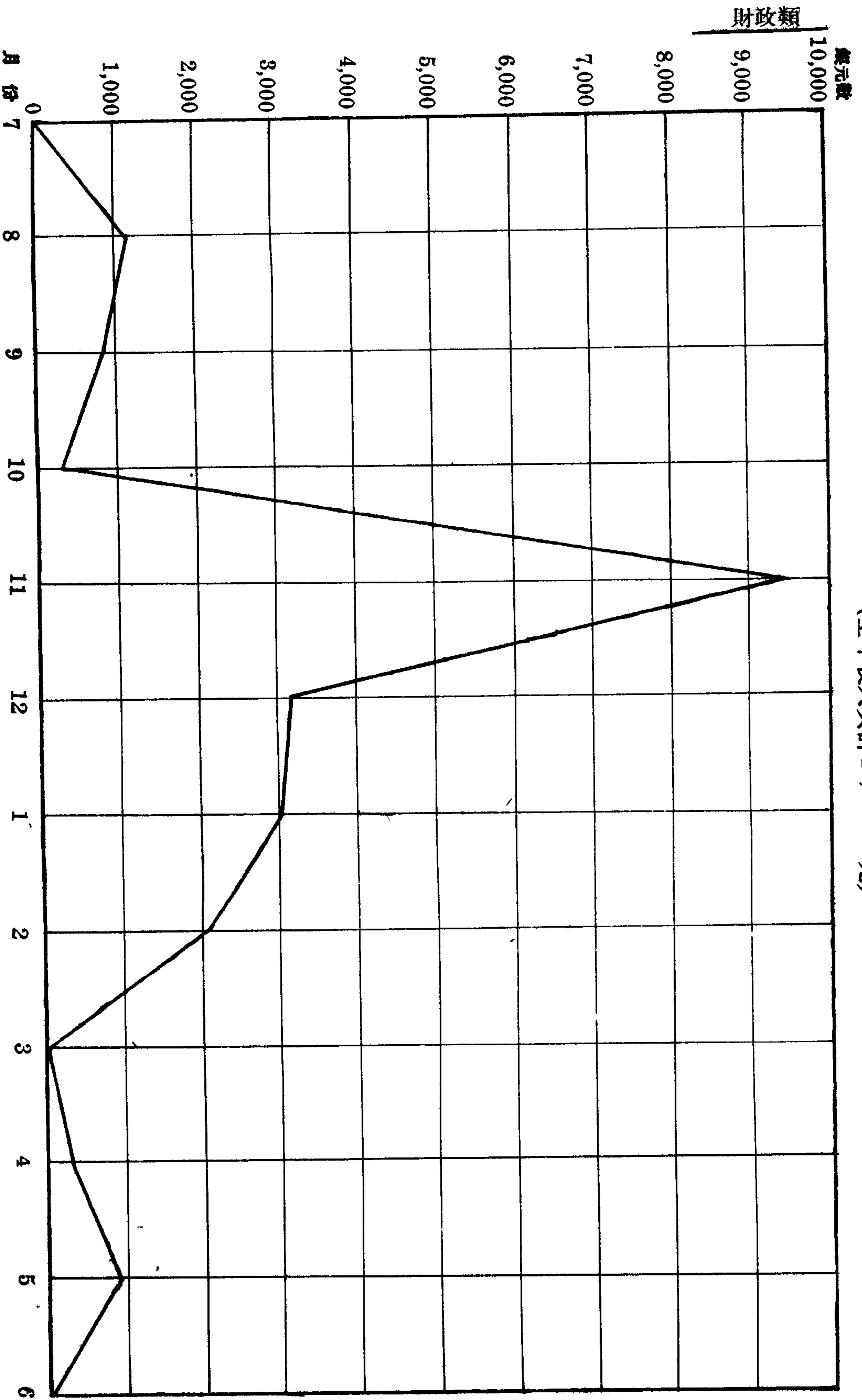
十六年度 財政局 牌照費收入狀況圖
(全年收入共計40,183.97元)



十六年度 財政局 營業稅收入 狀況圖
 (全年收入共計 20,072.00 元)

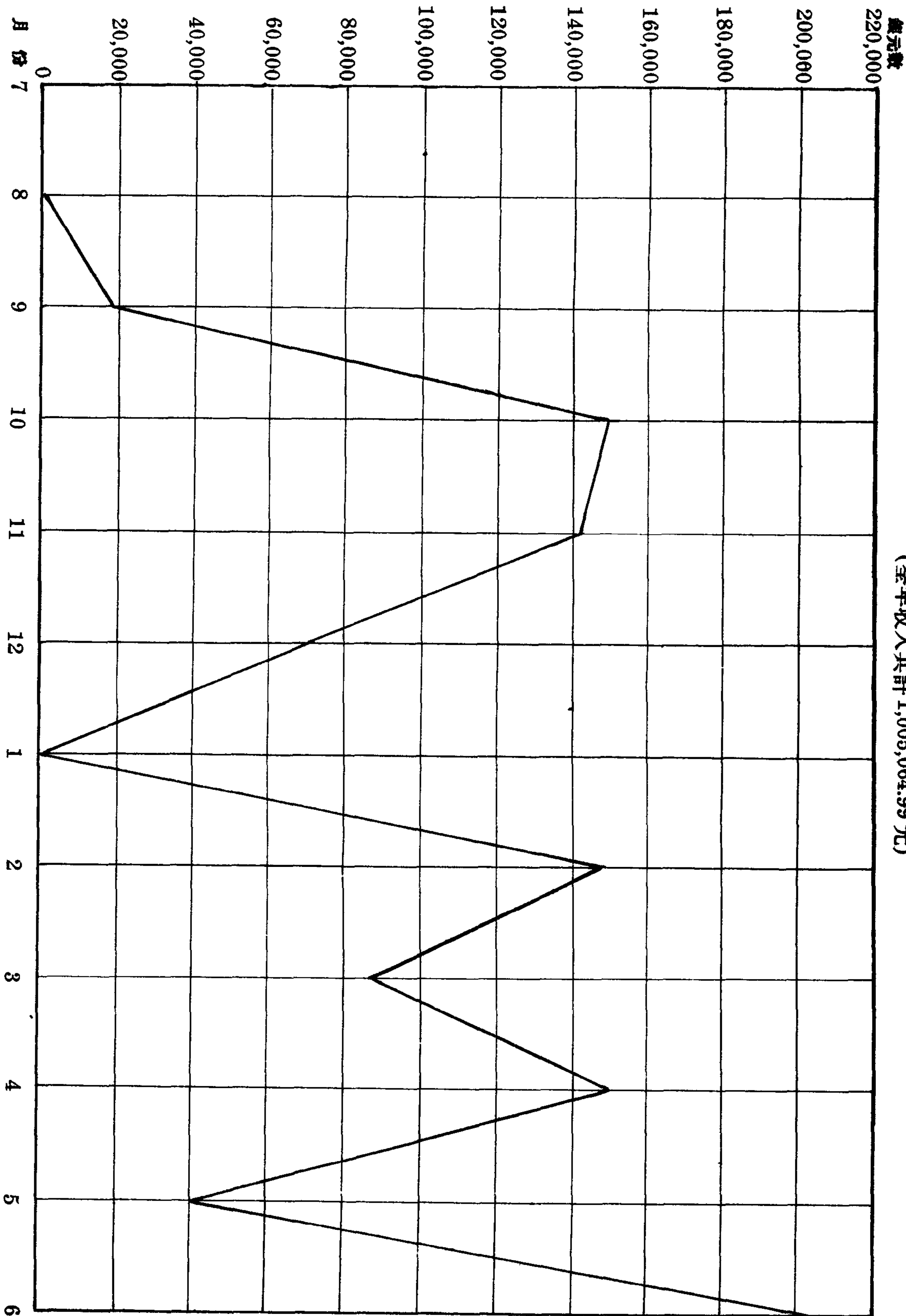


十六年度 財政局 養路費收入狀況圖
 (全年收入共計21,278.75元)



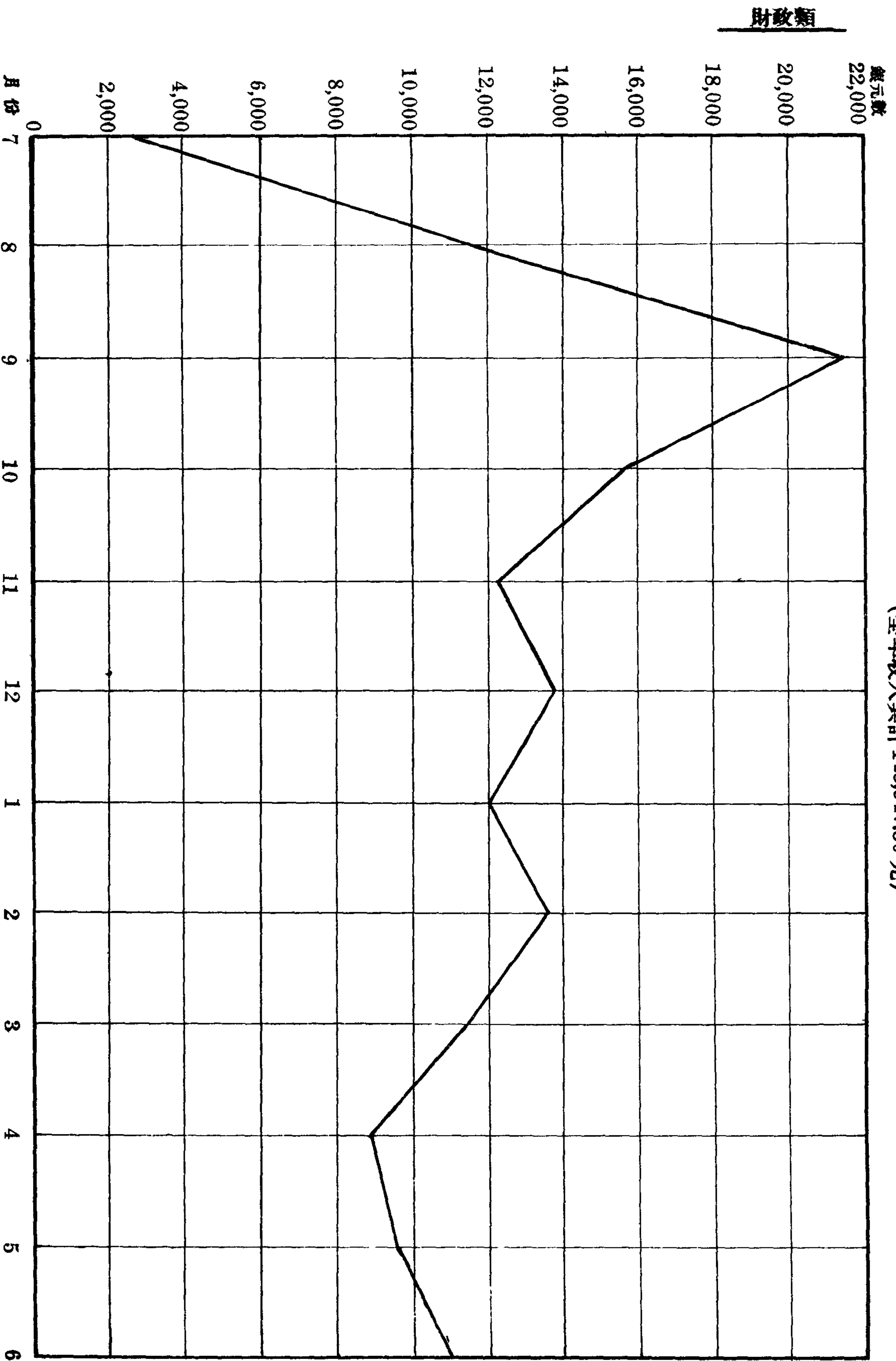
十六年度 財政局 賽馬 稅收 入 狀 况 圖

(全年收入共計1,005,064.99 元)



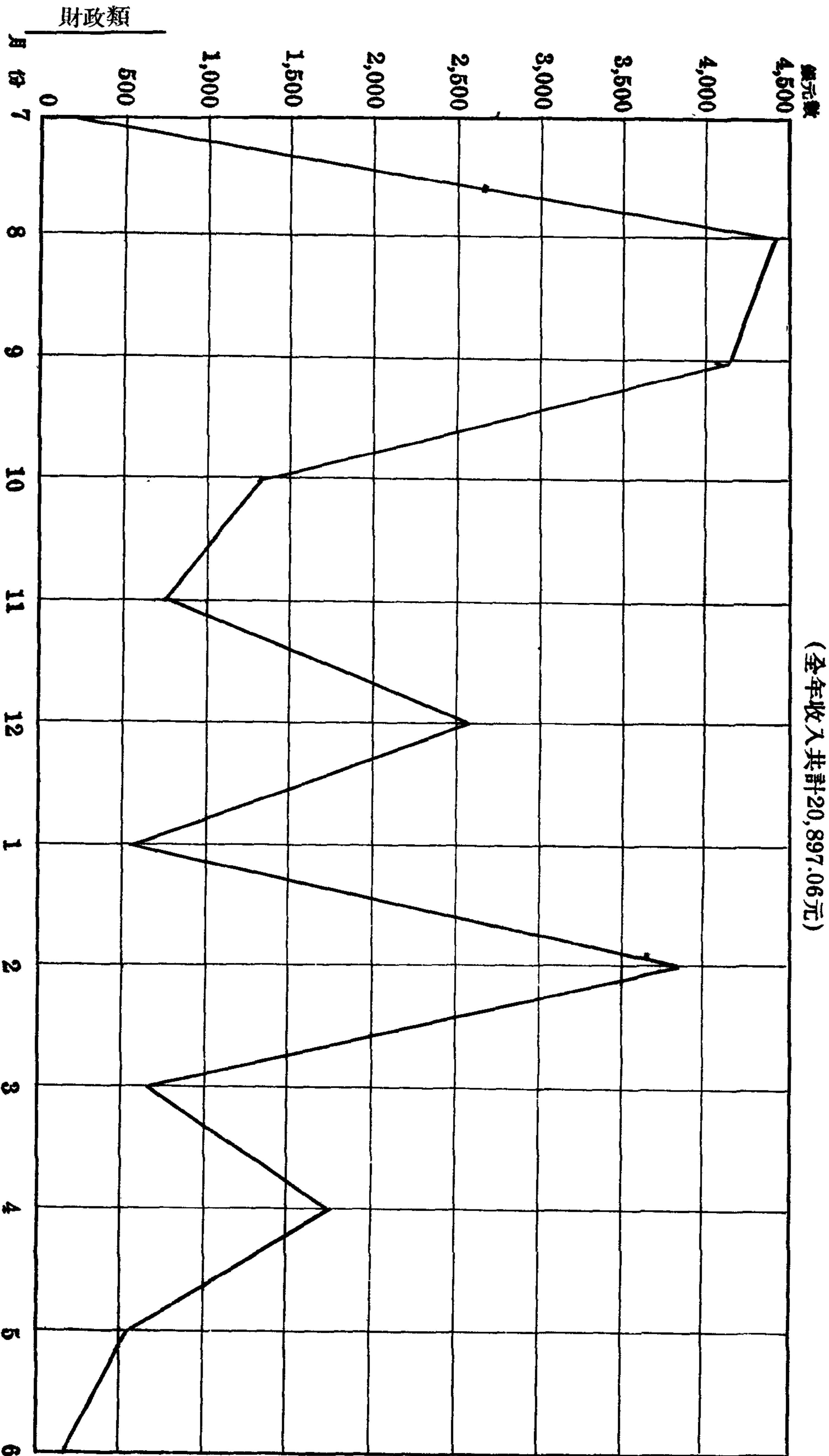
財政類

十六年度 財政局 雜捐收入狀況圖
 (全年收入共計 143,947.30 元)



十六年度財政局雜收入狀況圖

(全年收入共計20,897.06元)



十六年度全年收入統計表

科 目	上半年度	下半年度	合 計	備 攷
	\$	\$	\$	
舊管捐稅	54,211.12	12,799.43	67,010.55	
公產	18,577.28	57,644.41	76,221.69	
總捐	233,546.96	324,529.62	558,076.58	
車捐	194,032.35	336,487.09	530,519.44	
雜捐	77,779.97	18,998.06	96,778.03	
牌照費	16,210.23	27,274.94	43,485.17	
營業稅	2,527.10	15,894.90	18,422.00	
養路捐	14,994.16	1,984.80	16,978.96	
養路費		1,663.29	1,663.29	
市營事業	16,009.00	51,729.46	67,738.46	
註冊登記費	908.00	12,906.02	13,814.02	
貼費	8,220.00	13,092.54	21,312.54	
檢驗費	6,113.58	21,631.97	27,745.55	
清丈費		160.00	160.00	
官契費		5,916.58	5,916.58	
手續費	674.00	1,613.70	2,287.70	
檢定費		305.00	305.00	
罰款	12,932.34	52,849.99	65,782.33	
賽馬稅	382,527.99	622,537.00	1,005,064.99	
清潔地捐		103,895.00	103,895.00	
土稅	26,317.45	200.00	26,517.45	
教育費	30,417.84	46,324.09	76,741.93	
附加費		22,569.68	22,569.68	
代辦工程費	9,179.05	12,394.57	21,573.62	
補助金	313,847.40	343,045.73	656,893.13	
雜收入	12,571.83	3,306.04	15,877.87	
總 計	1,431,597.65	2,111,753.91	3,543,351.56	

十六年度全年支出統計表

領款機關	上半年度	下半年度	合計	備考
	\$	\$	\$	
市政府經費	90,725.53	96,963.88	187,689.41	
浦東辦事處經費	15,482.47		15,482.47	
市參事會經費	1,000.00	5,000.00	6,000.00	
財政局經費	60,237.78	109,502.40	169,740.18	上半年度雜支出內補發工款 \$3,491.70 下半年轉入行政費內
工務局經費	367,190.00	427,091.70	794,281.70	
公安局經費	466,688.82	507,370.44	974,059.26	
衛生局經費	101,786.50	105,294.64	207,081.14	
教育局經費	131,295.31	180,574.29	311,869.60	上半年度有三千元往來款未轉入故與對照表不符
公用局經費	72,185.96	128,936.22	201,122.18	
土地局經費	55,346.00	83,466.15	138,812.15	
農工商局經費	44,650.43	54,590.14	99,240.57	
公益局經費	8,285.00		8,285.00	
新普育堂經費	12,000.00	10,000.00	22,000.00	
普益習藝所經費	1,500.00	1,250.00	2,750.00	
公立上海醫院經費	1,083.32	1,299.97	2,383.29	
救火聯合會經費	4,000.00	4,800.00	8,800.00	
閘北慈善團經費	2,025.00	4,550.00	6,575.00	八月二十七日奉令准撥為公益局臨時事業費因該局裁撤故另列公益補助費
唐家灣菜場卹費	3,000.00		3,000.00	
農民協會經費	500.00		500.00	十月二十八日奉令准撥臨時補助費一次通由市黨部代領
婦女口糧		362.32	362.32	
上海縣公安局經費		26,735.00	26,735.00	
上寶保衛團經費		300.00	300.00	
彭浦鄉保衛團經費		100.00	100.00	
淞滬保衛團經費		300.00	300.00	
第一團經費		300.00	300.00	
品芳樓場賑撫費		1,000.00	1,000.00	
補助政治經費		800.00	800.00	
補助勤業女校		500.00	500.00	
補助全進國會		1,500.00	1,500.00	
市府暨各局職費		360.00	360.00	
員疾治療費		400.00	400.00	
補助上海學會		400.00	400.00	
生補利息	44,542.64	32,539.58	77,082.22	
利兌罰雜		35,175.46	35,175.46	
款充	513.07	302.91	815.98	
	432.04	7,412.51	7,844.55	
	30,275.74	17,608.49	47,884.23	
總計	1,514,745.61	1,846,086.10	3,360,831.71	

上海特別市市庫收支對照表(甲)

(十六年度上半年七月至十二月)

收 方	科 目	付 方
\$	收 入 類	\$
	舊公總車雜牌營養賽市註貼檢手罰土教代補雜	54,211.12
	管 捐	18,577.28
	照業路馬	233,546.96
	營 事 記	194,032.35
	冊 登 驗 續	77,779.97
	地育工助收	16,210.23
	辦 程	2,527.10
	稅產捐捐費稅費稅業費費費款稅費費費入	14,994.16
		382,527.99
		16,009.00
		908.00
		8,220.00
		6,113.58
		674.00
		12,932.34
		26,317.45
		30,417.84
		9,179.05
		503,847.40
		12,571.83
	支 出 類	
90,725.53	市財工土衛教公公農公浦	
60,237.78	政政務地生育安用工商局	
370,681.70	府局局局局局局局局局	
55,346.00	經經經經經經經經經	
101,786.50	費費費費費費費費費	
131,295.31	費費費費費費費費費	
466,688.82	費費費費費費費費費	
75,185.96	費費費費費費費費費	
44,650.43	費費費費費費費費費	
8,285.00	費費費費費費費費費	
15,482.00	費費費費費費費費費	
	(總決算書在市會)	
1,000.00	經經經經經經經經經	
72,271.79	費費費費費費費費費	
24,108.32	內費出費	
	支益	
	往來類	
271,012.39	人欠人	款款
	類	193,189.95
	現金類	
26,029.60	庫	存
\$1,814,787.60	合 計	\$1,814,787.60

上海特別市市庫收支對照表(乙)

(十六年度下半年一月至六月)

收 方	科 目	付 方
\$	收 入 類	\$
	捐 管 類	稅 產 捐 捐 費 稅 費 捐 稅 業 費 費 費 費 費 費 款 捐 稅 費 費 費 費 入
	舊 公 總 車 雜 牌 營 養 養 賽 市 註 貼 檢 清 官 手 檢 罰 清 土 教 附 代 補 雜	12,799.43 57,644.41 324,529.62 336,487.09 18,998.06 27,274.94 15,894.90 1,984.80 1,663.29 622,537.00 51,729.46 12,906.02 13,092.54 21,631.97 160.00 5,916.58 1,613.70 305.00 52,850.09 103,895.00 200.00 46,324.09 22,569.68 12,394.57 343,045.73 3,305.94
	照 業 路 路 馬 登 驗 丈 契 續 定 潔 地 育 加 工 助 收	
	事 記 辦 程	
357,763.52 1,053,171.95 287,854.39 54,257.29 93,038.95	支 出 類	費 費 費 費 出
	行 事 臨 公 雜	
	政 業 時 益 支	
11,864.32 6,506.53 307,947.97	往 來 類	券 金 記
	有 保 暫 價 證 證	9,667.11 61,123.71
36,169.41	庫 存	26,029.60
\$2,208,572.33	合 計	\$2,208,574.33

十六年度下半年市庫收入預算與各局解款實數比較表
(自十七年一月至六月底止)

收款機關	十六年度下半年預算數						十七年六個月收入計算數						合計				
	六個月收入		平均每月收入		一月份		二月份		三月份		四月份			五月份		六月份	
	金額	類	金額	類	金額	類	金額	類	金額	類	金額	類		金額	類	金額	類
財政局	1,697,313.95		282,885.66		減 108,005.32	增 174,880.34	增 25,059.05	增 307,944.71	增 160,200.42	443,086.08	增 119,085.37	401,971.03	減 65,787.49	217,098.17	增 108,873.30	391,758.96	增 239,425.34
工務局	19,200.00		3,200.00				增 1,815.56	5,015.56	增 15,429.55	18,629.55	增 2,301.82	5,501.82	減 672.18	2,527.82	減 99.02	3,100.98	增 15,575.73
公安局	15,380.00		2,563.33				減 2,469.61	5,015.56	增 1,370.42	1,370.42			增 17,090.38	2,527.82	增 1,384.92	3,100.98	增 12,249.43
衛生局	19,693.00		3,282.17		減 692.72	2,589.45	增 6,013.51	9,295.68	減 166.61	3,115.56			減 830.11	19,653.71	減 2,119.47	3,948.25	減 1,077.57
教育局	75,323.25		12,553.87				減 1,186.88	11,366.99	減 4,737.52	3,115.56	減 2,029.18		減 1,135.73	2,452.06	減 7,274.25	1,162.70	減 28,917.43
土地局	63,279.00		10,546.50		減 10,190.17		增 2,977.90	11,366.99	減 8,803.50	7,816.35	減 2,443.19	10,524.69	減 6,475.60	11,418.14	減 3,922.76	5,279.62	減 46,405.79
公用局	44,740.00		7,456.67		減 7,436.67	20.00	減 2,881.85	13,524.40	減 7,274.72	1,743.00	減 6,967.12	8,103.31	減 6,320.97	4,070.90	減 6,604.54	6,623.74	減 37,485.85
農工商局	—		—		532.00		—	—	—	—	225.00		4,012.08		1,143.31		5,912.39
總計	1,934,929.20		322,488.20		178,378.12		351,815.88		478,506.24		426,815.40		262,368.58		413,869.69		2,111,753.91

各局六個月收入合計總數與預算比較實增洋拾柒萬陸千捌佰叁拾元柒角壹分特此聲明
又財政局經收賽馬稅內撥借警備司令部洋捌萬貳千叁佰捌拾陸元叁角貳分列入往來貸出款科目支付合併聲明

備考

上海特別市財政局捐稅收入一覽表

捐類	名目	捐別	捐率	平均每月收入					全年合計	備考
				本局	市東	市南	市西	市北		
公產	房租	月租	規定		\$125.80	\$360.50			\$5,835.60	前上海市公所洋涇市公所移交之市有房分別出賃按月收租
	碼頭修理費	月計	認定		\$47.00				\$564.00	仍照前洋涇市公所辦法由渡船認繳
總捐	地方稅	月捐	按房租徵收住宅百分之六店舖百分之十外灘蘇州河百分之十二			\$100.00			\$1,200.00	前上海市公所向居戶按房租分別徵收現在將房租重加調查改為總捐核實徵收此係舊票收清後不再發
	清道路燈捐	月捐	認捐		\$186.00	\$28,500.00		\$36,600.00	\$781,200.00	由警察捐清道路燈捐房捐等合併而成家屋稅從前名為總捐現在仍沿用之
交通	陸	自用汽車	季捐	一等八元二等十元三等十四元四等二十元五等二十八元	\$9,593.33				\$115,120.00	自十七年一月起改正捐率變更辦法先由公用局驗定等級發給執照再向財政局納捐蓋印
		營業汽車	季捐	一等十二元二等十五元三等二十元四等三十元五等四十二元	\$3,757.00				\$45,084.00	同 上
		自用運貨汽車	季捐	一等十二元二等二十元三等二十五元四等三十二元五等四十二元六等五十六元七等一百元	\$1,143.00				\$13,716.00	同 上
		營業運貨汽車	季捐	一等十八元二等三十元三等三十七元四等四十六元五等六十三元六等八十四元七等另議	\$2,510.00				\$30,120.00	同 上
		自用運貨拖車	季捐	一等八元二等十二元三等十六元四等二十元五等二十七元六等三十四元七等另議	\$7.50				\$90.00	同 上
		營業運貨拖車	季捐	一等十二元二等十八元三等二十四元四等三十元五等四十二元五角六等五十一元七等另議	\$10.00				\$120.00	同 上
	水	自用馬車	季捐	五元五角	\$165.00				\$1,980.00	由公用局驗定發給執照向本局納捐蓋印
		營業馬車	月捐	三元	\$927.00				\$11,124.00	同 上
		自用人力車	季捐	四元五角		\$6,750.00			\$81,000.00	同 上
		營業人力車	月捐	一元		\$14,500.00		\$2,800.00	\$207,600.00	同 上
		機器腳踏車	季捐	五元	\$133.33				\$1,600.00	同 上
		三輪腳踏貨車	月捐	二元			\$136.00		\$1,632.00	同 上
		腳踏車	年捐	二元			\$833.33	\$83.33	\$833.33	\$21,000.00
稅	大貨車	月捐	五元		\$3,465.00	\$150.00	\$3,315.00	\$83,160.00	同 上	
	小貨車	月捐	一元		\$954.00	\$50.00	\$904.00	\$22,896.00	同 上	
	小貨車	月捐	六角		\$1,920.00	\$180.00	\$1,740.00	\$46,080.00	同 上	
	養	月捐	一元五角		\$525.00			\$6,300.00	同 上	
牌	戲園照費	月捐	一等一百元二等八十元三等六十元四等四十元五等二十元		\$60.00	\$40.00	\$110.00	\$2,520.00	沿用前上海市公所滬北工巡局辦法各戲園按月分等繳納營業稅但公安局另有執照發給	
	遊藝照費	月捐	分別核定		\$5.00	\$250.00	\$20.00	\$3,300.00	同 上	
	菜蔬照費	年季捐	一等八十元二等六十元三等四十元四等二十元五等十五元三等十元		\$400.00	\$1,770.00	\$100.00	\$560.00	\$33,960.00	沿用前上海市公所舊例發給露天經秤執照十七年推行於滬北現由農工商局規劃整理增加收入
照費	航鮮船照	年捐	大號六元中號三元四元小號三元		\$12.50			\$150.00	內有重建唐家灣菜場攤捐新收回之邑廟攤捐以及各私立菜場認捐	
	八長渡渡船照	年捐	二元		\$25.00			\$300.00	沿用前上海市公所舊例取締航行發給執照	
營業稅	華商電車公司報酬金	月捐	總收入百分之五		\$1,992.00			\$23,904.00	由該公司繳送	
	茶館捐	月捐	樓桌一角地桌五角	\$12.50	\$180.00		\$150.00	\$4,110.00	市南先由前上海市公所徵收十七年浦東開北援例開辦以示統一而昭公允	
	廣告稅	期捐	另表規定				\$210.00	\$2,520.00	向由認商承辦自十七年起須照公用局呈請核准捐率規則辦理且須受廣告管理處之監督	
清潔捐	清潔捐	月捐	認定		\$320.00	\$6,000.00	\$210.00	\$3,860.00	\$124,680.00	分區招商承辦
	公廁捐	月季捐	分別核定			\$460.00		\$5,520.00	招商承辦	
檢驗費	漢教宰牛驗烙稅	年捐	認定		\$333.33			\$4,000.00	沿用前上海市公所舊案每頭徵洋八角招商承辦	
	回教宰牛驗烙稅	月捐	認定		\$20.00			\$240.00	沿用前上海市公所舊案每頭徵費五角由清真寺承辦除解款外餘充該寺辦學經費	
	宰豬檢驗費	臨時	每豬一角		\$800.00		\$400.00	\$14,400.00	前由認商認繳現歸衛生局檢驗後開單交財政局徵收	
	出口肉類檢驗費	臨時	每百斤銀一兩		\$2,000.00			\$24,000.00	同 上	
手續費	商船小船掛號	月捐	認定		\$500.00			\$6,000.00	繼續前上海市公所契約由認商承辦	
	商船換照	按契價	百分之二		\$8.33			\$100.00	由市南稽徵處市泊管理員稽查徵收	
	船契掛號	臨時	原捐額十分之二		\$30.00		\$30.00	\$720.00	新定辦法凡車輛遺失執照請求蓋印者或遺失捐照請求補發者照章徵收手續費另給臨時捐照期限七日	
碼頭費	江海關撥來碼頭捐	年計	每季二千五百元	\$833.33				\$10,000.00	此係前塘工局呈准財部餘款內每年撥一萬元分四期向江海關監督請領	
養路費	法商電車公司貼費	季捐	由法工部局所得六		\$108.33			\$1,300.00	公司借用市上公地與前上海市公所訂立契約認捐貼費	
	法商自來水公司認繳	季捐	協定		\$100.00			\$1,200.00	同 上	
娛樂稅	賽馬稅	每次	收入總額千分之五十	\$58,000.00				\$696,000.00	原定捐率為總收入千分之十四由財政應徵收十六年十月收回市有改定捐率可收八萬元更增賽馬次數可收九萬元撥四成貼警備司令部得上數	
通過稅	豬業提捐	月計	認定		\$90.00			\$1,080.00	沿用前上海市公所舊約由該業公所認繳	
雜項	罰款	臨時	罰則另列		\$50.00		\$50.00	\$1,200.00	各項漏捐查獲由各稽徵處照章處罰	
各局解款										
總計				\$77,079.49	\$1,126.30	\$73,251.32	\$813.33	\$60,066.33	\$2,548,041.60	

原书空白页

上海市歷年收支統計比較表

項目	年度	十一年度				十二年度			
		十一年度	十二年度	十三年度	十四年度	十五年度	十五年度	十五年度	
		1928	1929	1930	1931	1932	1933	1934	1935
收	總車雜照雜借	223,798.063	183,965.023	212,070.290	220,443.810	193,251.69			
	捐捐捐費入款	63,644.077	11,931.250	57,006.435	52,001.924	41,855.75			
	收入	183,965.023	179,898.236	179,898.236	186,142.159	119,687.47			
	合	609,973.003	547,626.421	636,891.621	636,891.621	422,461.48			
	入	259,238.435	237,280.953	226,688.585	226,688.585	185,317.87			
	支	63,229.371	69,389,744	71,093.190	71,093.190	26,329.07			
	工	74,232.512	69,991.070	71,593.038	71,593.038	21,148.27			
	辦公經費	48,203.170	50,188.373	57,340.973	57,340.973	27,971.56			
	衛生	88,185.519	39,766.641	17,266.733	17,266.733	14,343.40			
	特別	69,939.286	83,251.083	103,872.102	103,872.102	148,271.43			
暫	603,028.293	549,867.864	547,854.621	547,854.621	534,664.89				
出									

說明理：一市之財政當知一市財政之狀況關於市內戶口之貧富物產之多寡捐稅之沿革及歷年收支之比較洞澈靡遺則成竹在胸着手斯易上海原為縣治在昔財政可資為市政設施者僅市公所及工巡捐局各種雜項收入耳市政府成立本局對於上述各點亟欲澈底計畫終以縣治未經取銷統系不能劃一職權難於行使不能作整箇之進行半年以來僅就現有範圍內察核檔案列表統計俾瞭然于過去狀況斟酌損益以定整理之方針

財政局經管本市市產統計表

產別	戶名	坐落	積量	估價	備考
房屋	總局處 區徽南 一務稽 安南工 農一分署 公市農一 及其他租戶	南區街 南區街及董家渡路	三畝二分七厘二毫 三十六幢四間 四畝四釐七毫 三十三幢一間		
基地	陳金楚	西區 十六舖南首至鴻寧路 鴻寧路至石砌	四分四釐八毫 八畝四分九釐		
基地	大達公司	全上	一百六十丈		
岸線	全上	全上			
基地	全上	祥記街過街樓基			
基地	昌記公司	南碼頭	二畝二分五釐二毫一		
田地	張德寶	二十三保七圖黎字圩	一畝二分二釐五毫		
塚地	安局派 公泰源	浦東白蓮涇 英兵義塚	十一畝一分八釐二毫 四畝四分三釐九毫		
基地	公所	北半城壕	九分七釐三毫		

(續)

產別	戶名	坐落	積量	估價	備考
基地	源成公司	北半城壕	一畝一分二釐一毫		
基地	陸松候	南半城壕	一畝一分六釐八毫		
	張長生	全上	三釐		
	民立中學蘇穎傑	全上	一畝八分八釐三毫		
	華商電氣公司	全上	一釐九毫		
	全上	全上	一分二釐三毫八		
	巡警派遣所	全上	一分六釐三毫		
	陸元德	全上	九分九釐七毫二		
	公安局派出所	全上	六分八釐五毫八		
	公安局派出所	全上	八釐五毫		
	唐家灣小菜場	全上	一畝三分九釐七毫八		
	大通公司	關橋南首沿浦	一畝二分九釐九毫三		
	公安局派出所	小閘橋	二十餘畝		
房屋	大達公司	楊家渡碼頭至董家渡沿浦	四幢		
岸線	大達公司	英兵義塚後公廁	三千五百九十一尺		
			一所		

財政類

(續)

產別	戶名	坐落	積量	估價	備考
基地	昌記公司	浦灘南碼頭公廁一 豫園別徑公廁一	一所		
基地	保安隊	陸家浜南外馬路西首	二畝七釐二毫		
房地	衛生局用	肇嘉浜 英兵義塚後酒 水車房二間	一畝四分五釐九毫六		
基地	浦南棠	薛家浜	五釐五毫		
		全上	一分九釐		
		林蔭路	一分		
	新普育堂	肇嘉浜	二畝一分三毫六		
		小菜場公廁			
田地	豐益三	二十二字保五十三圖 前二十三字保五十三圖	一畝八分三釐八		
	葛生生	前二十三字保五十三圖	一畝九分六釐七毫		
	高桂林	全上	三畝四分二釐六毫		
	陸和尚	全上	七分三毫		
	凌浩源	全上	四畝三分九釐一毫		
	胡佳生	全上	一畝		
	奚榮生	全上	九分四釐一毫		

(續)

產別	戶名	坐落	積量	估價	備考
	陳裕祥	全上	四畝七分		
	凌晉昌	全上	一畝六分五釐		
	豐富富	全上	一畝六分九釐一毫		
	劉順元	全上	一畝二分		
	陶林生	全上	四畝二分六釐九毫		
	豐順林	全上 二十二保五十三圖 三後周字圩	一畝三分		
	王夢榮	全上	一畝八分九釐		
	王成威	全上	一畝八分九釐一毫		
	王園生	全上	二畝六分九釐六毫		
	陶增榮	全上	三畝		
	陸富全	全上	一畝		
	洽源發	全上	二畝二毫		
	周洪生	全上	八分六毫		
	王林生	全上	二畝		
	顧毛毛	全上 二十二保五十二圖 三罪字圩	一畝九分二釐		
	張瑞甫	全上	五畝九分九釐二毫		

財政類

(續)

考	備	價	估	量	積	落	坐	名	戶	別	產
				一畝四分六釐三毫		全上	全上	陶益之			
				二畝五分		全上	二十二保五十一圖	顧木金			
				一畝三分一釐		二十二保五百四十三號	發字圩成單名	趙富金			
				二畝四分六毫		二十二保二十九圖	黃字圩	張永寶			
				二畝二分		二十二保四十三圖	道字圩	沈銀華			
				二畝七分七釐九毫		全上	全上	黃志山			
				四畝二毫		全上	全上	徐杏桃			
				二畝		全上	全上	沈阿弟			
				一畝六分八釐六毫		全上	全上	俞景松			
				三畝九分二釐七毫		全上	全上	俞金林			
				一畝五分四釐二毫		全上	全上	俞文龍			
				一畝七分一釐		全上	全上	俞三毛			
				二畝二分七釐		全上	全上	丁雲泉			
				三畝八分四釐二毫		二十二保四十三圖	問字圩	陳旭芝			
				一畝三分四毫		二十四保二十一圖	才字圩	周長春			

(續)

產別	戶名	坐落	積量	估價	備考
房屋	吳永發	二十二保二十九圖 三首圩	二畝		
	陳長元	二十四保二十一圖 二才字圩	三畝		
	朱長秀	全上	共一畝三分五釐		
	黃川標	全上			
	李愛新	全上			
	黃文標	全上			
	姜桃生	二十四保二十圖 三潔字圩	一畝五分二釐七毫		
	湯河華	全上	一畝五分二釐六毫		
	陸永坤	二十二保五十圖 二發字圩	一畝五分		
	陳奎甫	二十二保二十九圖 三首字圩			
	凌德泰	東溝鎮上邑二十二保 五十三圖	四間半		
	王小毛	全上	二間半		
	陳福泰	全上	一間半		
	福慶園	全上	五間		
稅務公所	浦東辦事處隔壁	三間半			

財政類

(續)

產別	戶名	坐落	積量	估價	備考
丁復盛	慶寧路北首	四間半			
福興	慶寧路	十三間			
福壽堂	全上	三間半			
劉文標	全上	一間半			
復園	全上	四間			
禹澄記	全上	一間			
潘瑞記	全上	二間			
東新	全上	十三間			

上海各項市政公債還本及付息年月一覽表

整理橋路公債 民國十四年七月一日發行 總額, 銀捌萬叁千陸百兩 用途, 修理滬北橋路 利率, 年息壹分。

期數	1-2	5	6	7	8	9	10	11	12	13	14	15	16	17	18	19	20	總計	
日期	15, 1, 1. 15, 7, 1.	16, 7, 1	17, 1, 1	17, 7, 1	18, 1, 1	18, 7, 1	19, 1, 1	19, 7, 1	20, 1, 1	20, 7, 1	21, 1, 1	21, 7, 1	22, 1, 1	22, 7, 1	23, 1, 1	23, 7, 1	24, 1, 1	24, 7, 1	十年
還本數				10,450.00		10,450.00		10,450.00		10,450.00		10,450.00		10,450.00		10,450.00		10,450.00	¥83,600.00
付息數	¥8,360.00	8,360.00	4,180.00	4,180.00	3,657.50	3,657.50	3,135.00	3,135.00	2,612.50	2,612.50	2,090.00	2,090.00	1,567.50	1,567.50	1,045.00	1,045.00	522.50	522.50	¥54,340.00
合計	¥8,360.00	8,360.00	4,180.00	14,630.00	3,657.50	14,107.50	3,135.00	13,585.00	2,612.50	13,062.50	2,090.00	12,540.00	1,567.50	12,017.50	1,045.00	11,495.00	522.50	10,972.50	¥137,940.00

說明：此項公債由前滬北工巡捐局時代發行。已付過息銀五期。十七年度上半年，已屆第六期第一次還本之期，下半年為第七次付息之期，共計應還本息銀二萬一千九百四十五兩。尚有上期付贖第四五期息銀一千零五十五兩，亦應歸入本期補發。

整理路政公債 民國十一年七月一日發行 總額, 六萬兩十二年七月續發票面四萬兩共計十萬兩 用途, 整頓路政 利率, 年息壹分。

期數	1	2	3	4	5	合計
日期	12年7月	13年7月	14年7月	15年7月	16年7月	五年
還本數	¥12,000.00	20,000.00	20,000.00	20,000.00	20,000.00	92,000.00
付息數	¥6,000.00	8,000.00	6,000.00	4,000.00	2,000.00	26,000.00
總計	¥18,000.00	28,000.00	26,000.00	24,000.00	22,000.00	118,000.00

說明：此項公債，由前滬北工巡捐局時代發行，時間上雖已過期，尚有付贖第四五期本息銀五千一百三十兩，仍於發橋路公債時，附帶發還。

整理邑廟豫園公債 民國十六年六月發行 總額, 銀乙萬元 用途, 整頓邑廟豫園 利率, 年息八厘。

期數	1	2	3	4	5	合計
日期	17年6月	18年6月	19年6月	20年6月	21年6月	五年
還本數	\$2,000.00	2,000.00	2,000.00	2,000.00	2,000.00	10,000.00
付息數	\$ 800.00	640.00	480.00	320.00	160.00	2,400.00
總計	\$2,800.00	2,640.00	2,480.00	2,320.00	2,160.00	12,400.00

說明：此項公債，在上海特別市財政局接收豫園後，已發過第一期本息2,800元，列入十六年度支出限內。至十七年度應發之本息，須至十八年六月登報通知照發。

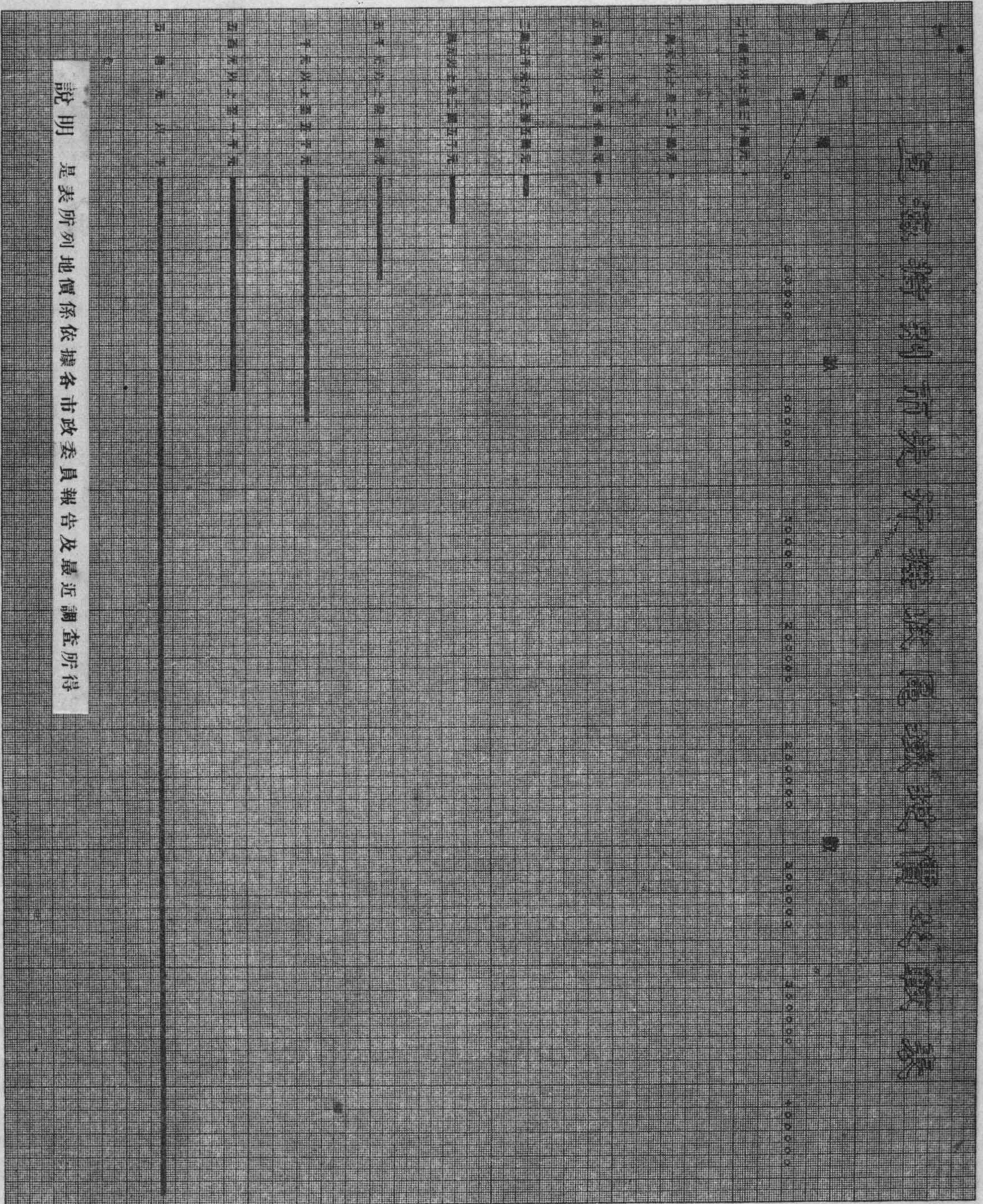


上海特別市及新鑿區面積表

區別	面積	
	畝	數
滬南	110000	110000
滬中	100000	100000
滬北	100000	100000
滬西	100000	100000
滬東	100000	100000
滬南	100000	100000
滬中	100000	100000
滬北	100000	100000
滬西	100000	100000
滬東	100000	100000
滬南	100000	100000
滬中	100000	100000
滬北	100000	100000
滬西	100000	100000
滬東	100000	100000
滬南	100000	100000
滬中	100000	100000
滬北	100000	100000
滬西	100000	100000
滬東	100000	100000
滬南	100000	100000
滬中	100000	100000
滬北	100000	100000
滬西	100000	100000
滬東	100000	100000
滬南	100000	100000
滬中	100000	100000
滬北	100000	100000
滬西	100000	100000
滬東	100000	100000
滬南	100000	100000
滬中	100000	100000
滬北	100000	100000
滬西	100000	100000
滬東	100000	100000
滬南	100000	100000
滬中	100000	100000
滬北	100000	100000
滬西	100000	100000
滬東	100000	100000
滬南	100000	100000
滬中	100000	100000
滬北	100000	100000
滬西	100000	100000
滬東	100000	100000
滬南	100000	100000
滬中	100000	100000
滬北	100000	100000
滬西	100000	100000
滬東	100000	100000

說明 是表所列各區面積依據本局實測戶地圖及民國元年所測之上海縣境全圖及寶山縣清丈圖所求得
共計七四五六一〇一畝合一三三〇方里

高雄特別市虎仔港地區地價改訂表



說明 是表所列地價係依據各市政委員報告及最近調查所得

Main table with columns: 項目 (Project), 土地種類 (Land Type), 管租 (Management/Tenant), 面積 (Area), 坐落 (Location), 地址 (Address), 執業憑證 (Business License), 納稅數目 (Tax Amount), 使用 (Use - subdivided into 自用 and 收益), 取得保管原因 (Reason for Acquisition/Storage), 取得保管年月 (Acquisition/Storage Date), 備考 (Remarks/Notes).

Vertical text block on the right side containing specific notes and remarks for certain rows, such as '本戶租金係與該戶所租 3.492 畝...'

原书空白页

上海特別市政府土地局考工統計表

(自民國十七年四月起至六月止)

項 別	月 別			共 計	附 註
	四 月	五 月	六 月		
審 核 三 角		20	31	51 點	考工股於十七年 四月一日組織成 立
抽 覆 道 線		864	19	19 點	
核 算 道 線	184		1180	2228 點	
審 查 地 形	191	92	71	354 幅	
抽 覆 地 形					
審 查 戶 地		502	1202	1704 戶	
抽 丈 戶 地		37	196	233 戶	
核 算 戶 地	348	577	1009	1934 戶	

土地類

上海特別市政府土地局測丈統計表

(自民國十六年八月起至十七年六月止)

項 別	民國十六年						民國十七年						共 計
	八月	九月	十月	十一月	十二月	一月	二月	三月	四月	五月	六月		
	角線形地 形地 地 地 地	485	544	464	498	18 582 23	20 705 27	17 669 64	29 649 87	16 651 85	25 518 71	17 464 94	
測丈中路劃去	8339.164	8615.415	5717.216	7438.507	6748.429	4927.566	6275.584	6482.502	5279.484	5868.036	2458.856	68150.769	
丈中山路積						3		3	2	3	1	12841.69	
丈中山面								8000	3000	1841.69		961	
丈蒲河丈								159	619	183			
丈民給		1	1		2	1	1	3	1	1	2	13	
測丈領鱗				1	12	1	1	3		3	4	29	
冊製領戶對					3	4	3	2	4	1	2	30	
冊製號領戶對					3	4	3	2	4	6	2	20	
編製新舊業戶對					6	4	3	2	3	2	2	25	
編製單戶名對					6	4	3	2	3	2	2	22	
編製單戶名對					6	4	3	2	3	2	2	19	
整理戶地填報數丈				8	6	4	3	4	1	4	1	31	
整理戶地填報數丈					6	4	3	4	6	4	2	15	
整理戶地填報數丈					6	4	3	4	6	4	2	355	
調整調查訂業戶									57	53		2503	
重抽	520	520	293	46				113	627	798	1078	1379	

上海特別市政府土地局製圖統計表

(自民國十六年八月起至十七年六月止)

月別	項別	十八年六月	十九年六月	二十年六月	二十一年六月	二十二年六月	二十三年七月	二十四年七月	二十五年七月	二十六年七月	共計	
繪製地形圖	繪製地形圖			總 1	分 5	分 66	總 3	總 11	總 5	總 2	總分 22	總分圖 34 幅
繪製戶地圖	繪製戶地圖			分 39	分 237	分 15	分 21	分 15	分 4	總 3	總 1	總分圖 6 幅 分圖 41 幅
縮製地形圖	縮製地形圖				總 2	總 2	分 22	總 3	分 4	總 2	總 23	總分圖 9 幅 分圖 40 幅
印製戶地圖	印製戶地圖						分 10	分 2	分 21	分 17	分 12	分圖 93 幅
複製地形圖	複製地形圖				分 33	總 22	分 4					分圖 59 幅

上海特別市政府土地局各區分發行所領契統計表

(自民國十七年一月起至六月止)

月別	區別		區別														合計	附註		
	契別	契別	滬南區	閘北區	法華區	高陸區	蒲淞區	塘橋區	洋涇區	楊思區	漕涇區	引翔區	吳淞區	江灣區	彭浦區	真如區			高橋區	般行區
一月	絕活	契契	100						30							80			130	本局發行契紙 係自十七年一月 一日起將一月 一至六月發行數目 分列如左 再高陸行陸行契紙分 設不動產契稱 發行所併註明 陸區
二月	絕活	契契				20										20			160	
三月	絕活	契契																		
四月	絕活	契契																		
五月	絕活	契契				20			30		35						1		86	
六月	絕活	契契	10															20	30	
計			120			50			90		40			60		100	1	20	481	

上海特別市政府土地局總發行所發行契紙統計表

(自民國十七年一月起至六月止)

契別 月別	絕賣契	活典契	合計
一月	130	30	160
二月	160	30	190
三月	—	—	—
四月	—	—	—
五月	86	15	101
六月	30	—	30
計	406	75	481

土地類

上海特別市政府土地局臨時登記統計表

(自民國十六年八月起至十七年六月止)

事件數目	事件數目		請 求 丈 量	呈 請 劃 清 界 址	受 抵 房 產 請 求 管 業	請 求 復 丈	呈 請 立 契 承 租	請 求 立 單 給 圖	請 求 清 查 地 產	請 求 補 單	呈 被 誣 告 請 求 澈 究	產 權 爭 執 請 求 備 案	請 求 更 正 戶 名	呈 請 發 給 契 紙	地 被 侵 佔 請 求 查 丈	密 告 無 主 房 產 傳 驗 契 據	侵 佔 公 地 通 知 呈 驗 契 據	奉 令 傳 驗 契 據	合 計	
	月	別																		
八月	1																			
九月																				
十月																				
十一月																				
十二月																				
一																				
二																				
三																				
四																				
五																				
六																				
七																				
八																				
九																				
十																				
計																				

上海特別市政府土地局處理土地案件統計表

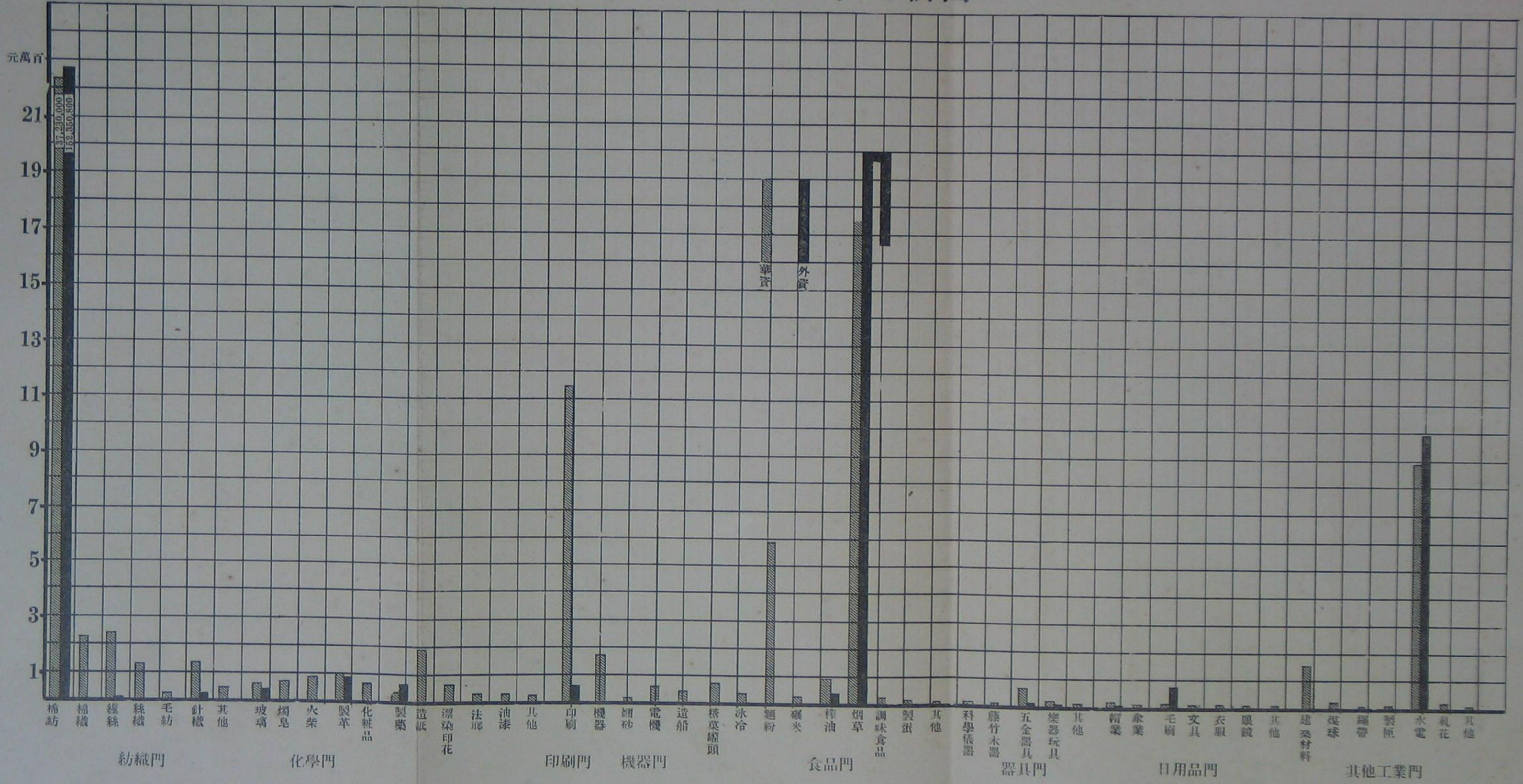
(自民國十六年八月起至十七年六月止)

類別 件數 月別	土地估價	土地爭執	人民請求	請撥公地	承租公地	收用土地	調查事件	清查事件	道契事件	佈告市民	評價會事件	公斷會事件	其他事件	總計	附記
八月		1	1	1			2	1	1				5	12	
九月		3	1		1	1	1						1	5	
十月			5		1								1	3	
十一月		2	5	1	2		4		2	1	1	1	1	8	
十二月	1	7	6		1	2	2			1	1	1	1	25	
一月		5	4	1	2		2		2	2			1	19	
二月	1	2	3	1	3			2						12	
三月		2	4		2		5		1				6	20	
四月		3	2	2	2	1	2						10	21	
五月			6				5						3	15	
六月	2		4		9		8						5	28	
計	4	25	36	5	21	4	29	3	4	3	1	1	32	168	

土地類

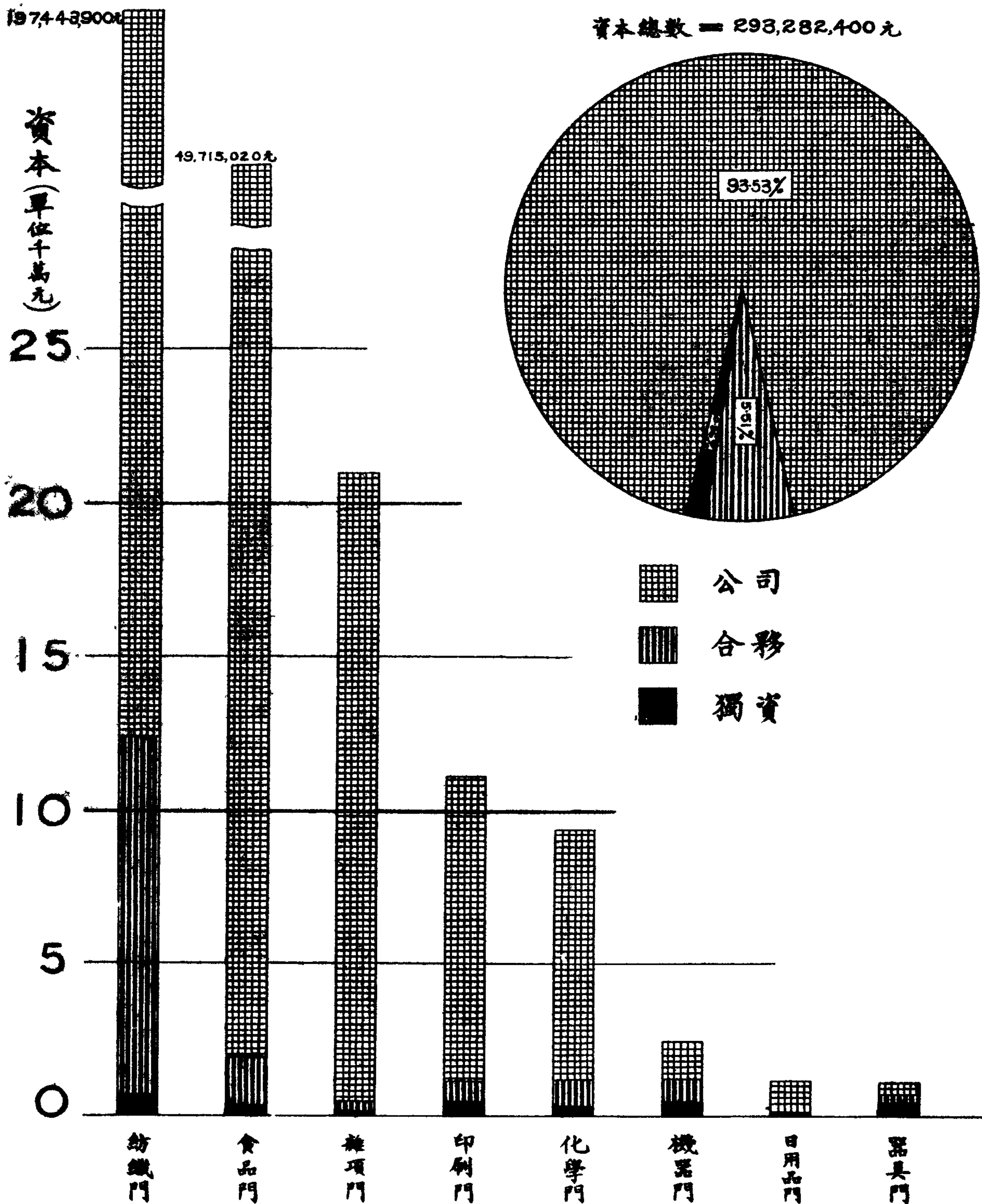


上海中外工業資本比較圖




原书空白页

上海各種工業資本分配圖



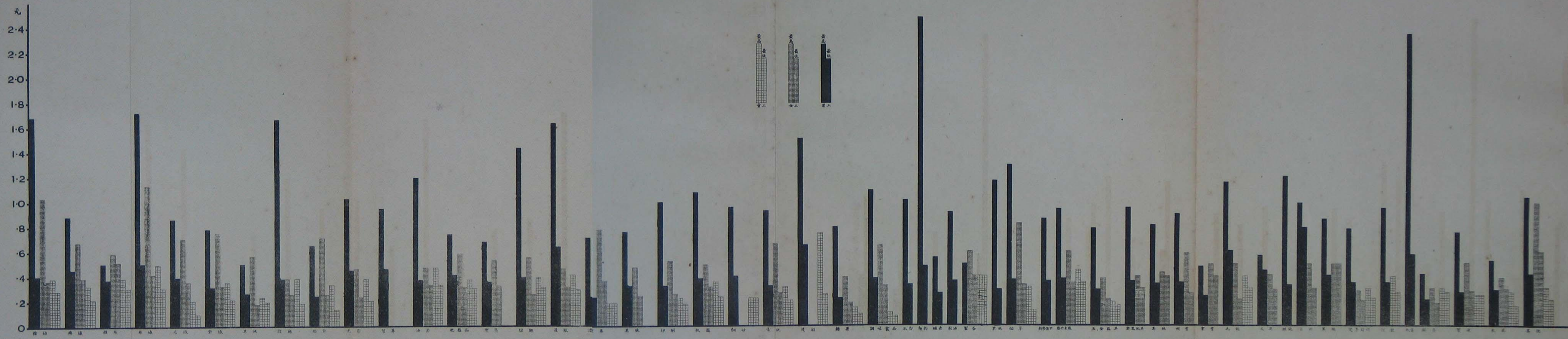
上海各種工業工人人數比較圖

單位：十



上海各種工業最高最低平均工銀圖


民國十七年九月



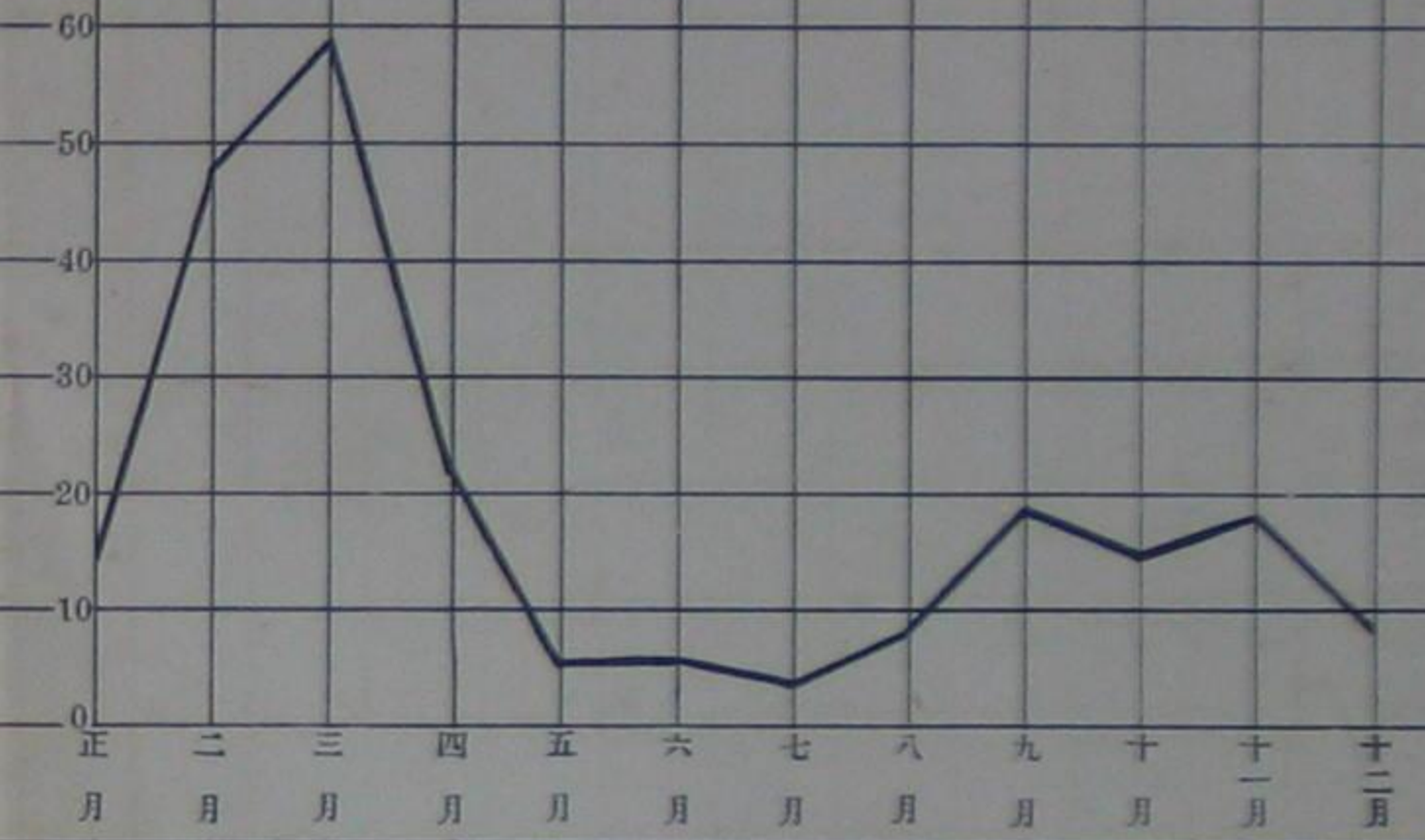
原书空白页

十六年份上海市罷工統計圖

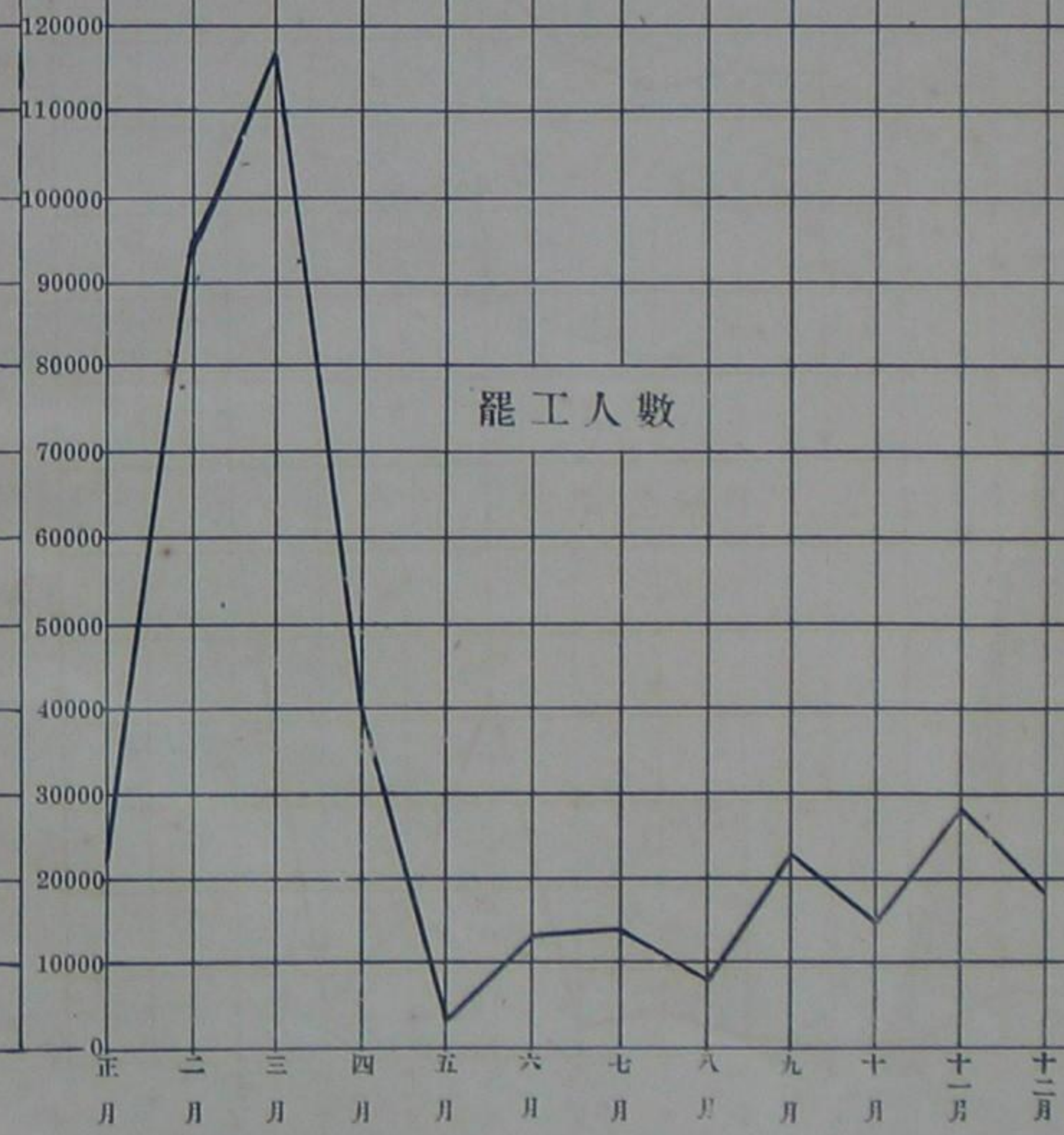
罷工工廠國別圖



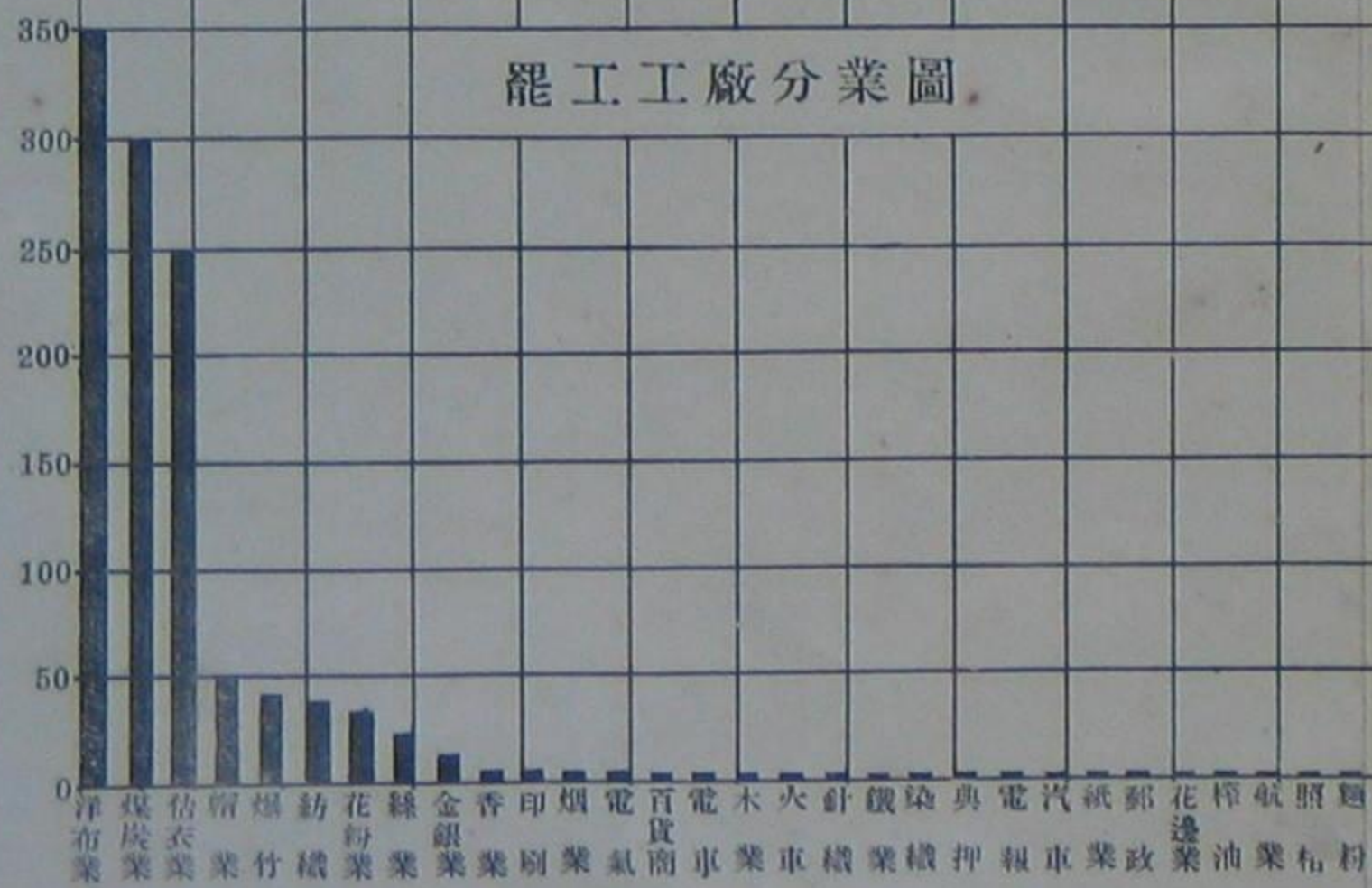
罷工次數



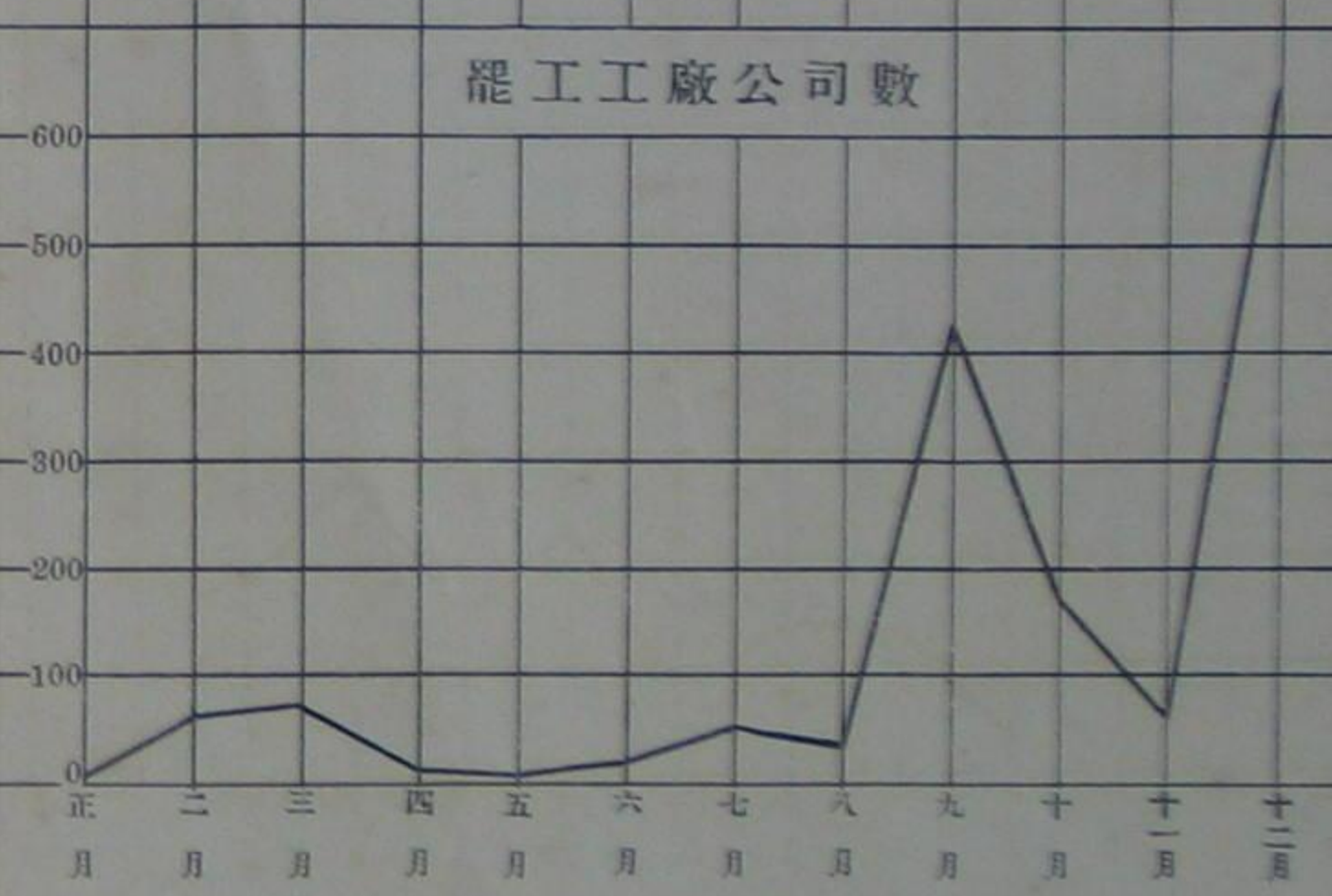
罷工人數



罷工工廠分業圖



罷工工廠公司數

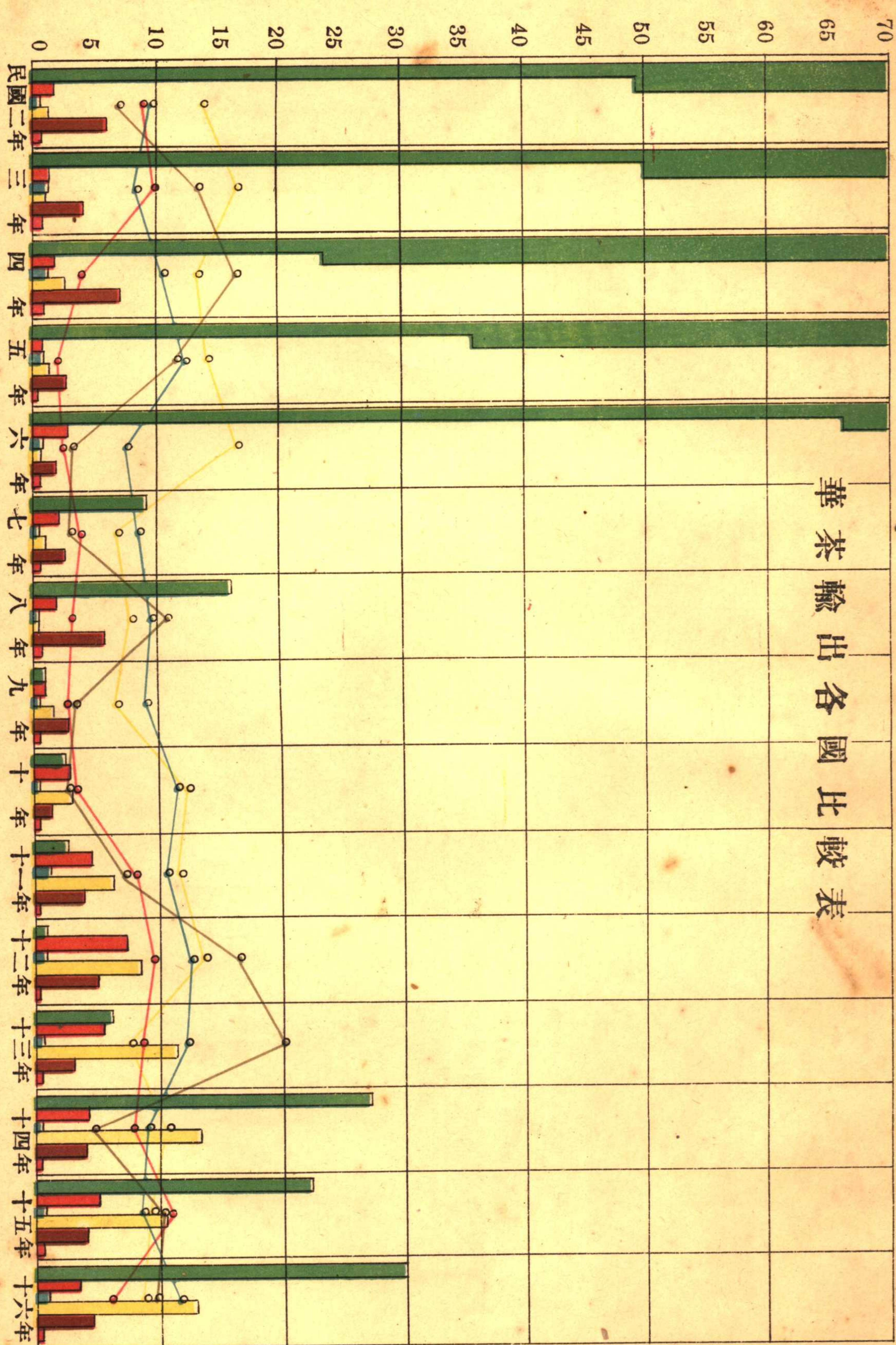


原书空白页

一單位

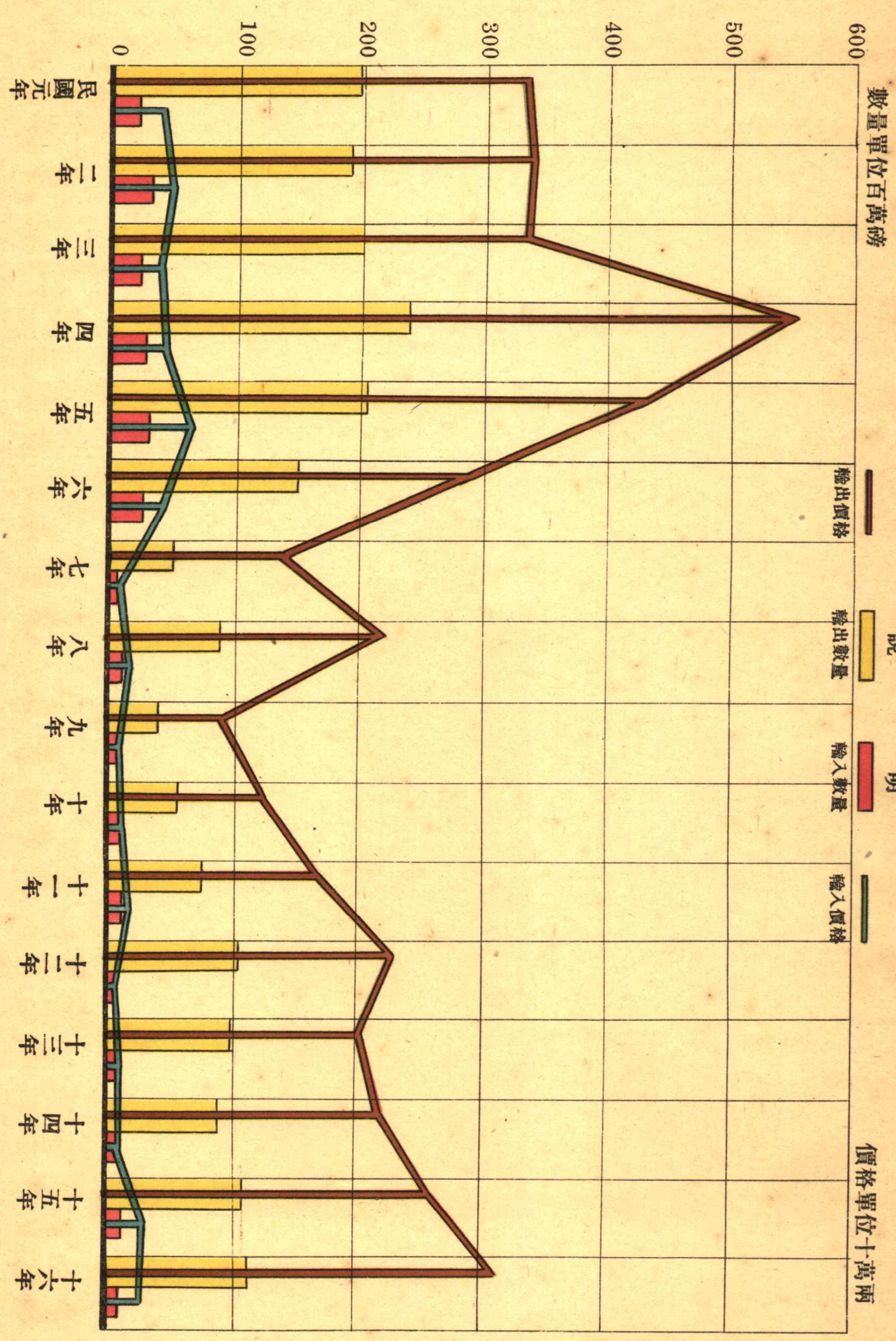
俄國
 印度
 加拿大
 土耳其
 法國
 奧門
 美國
 香港
 其他
 英國

華茶輸出各國比較表



原书空白页

華茶輸出外茶輸入之數量價格比較表

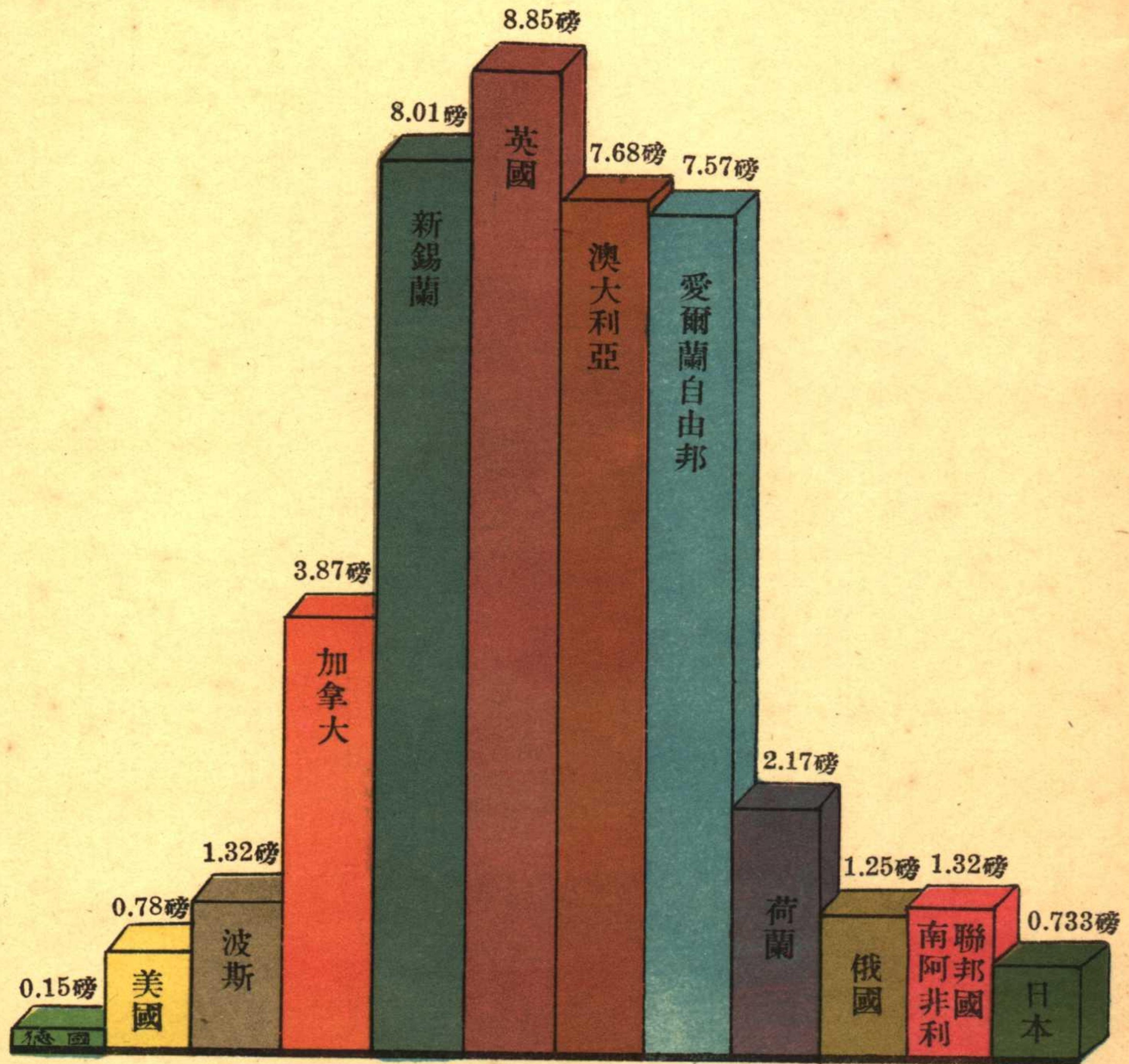


社會類

原书空白页


各國每人每年平均需茶比較表

一九二五年



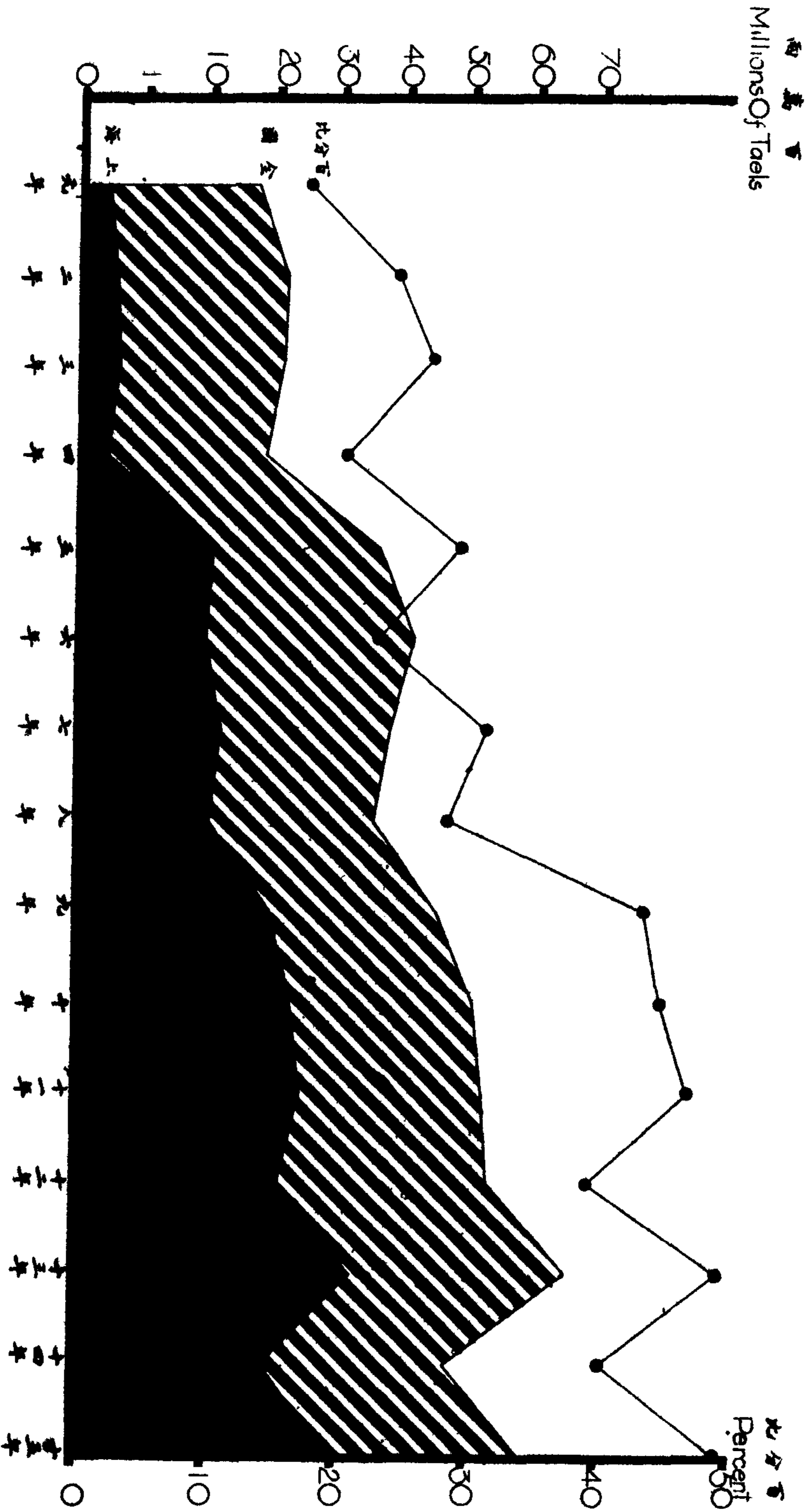
原书空白页

民國以來全國進口主要奢侈品價值與總值比較圖



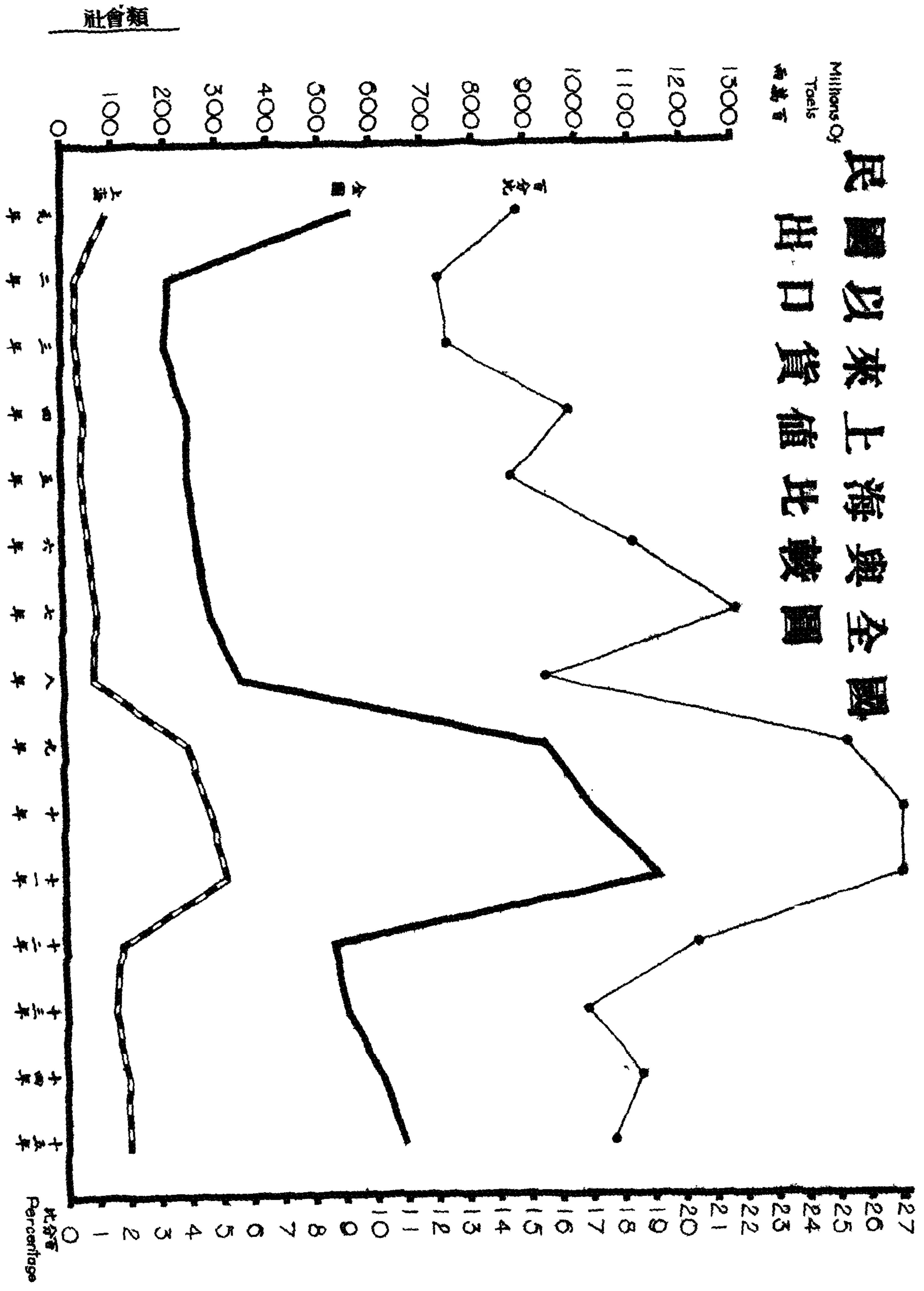
社會類

民國以來上海與全國進口主要奢侈品價值比較圖




Millions Of
Tonels
為基百

民國以來上海與全國 出口貨值比較圖



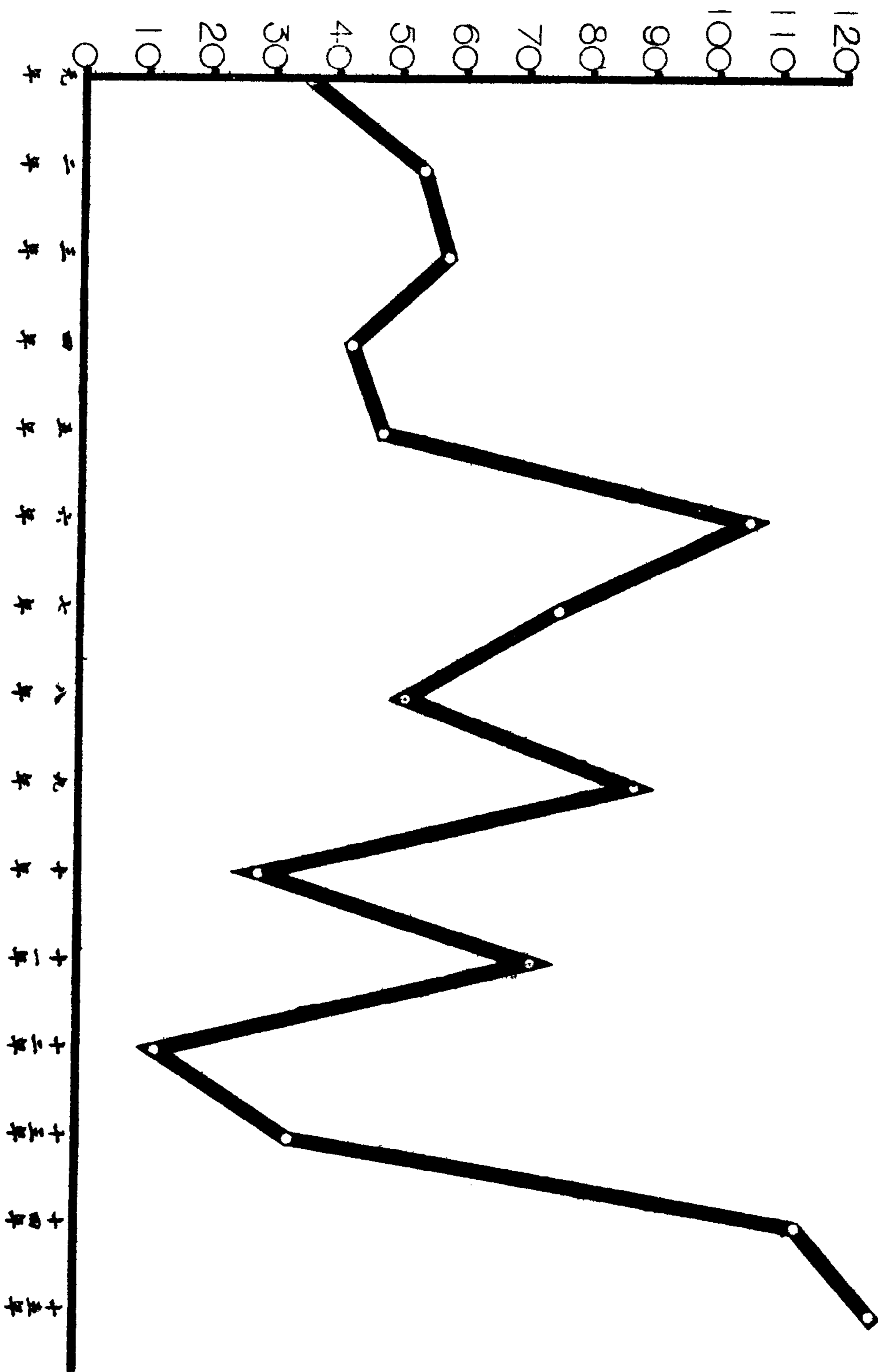
社會類

民國以來全國日貨進口額與洋貨進口總額比較圖



中國對日貿易入超圖

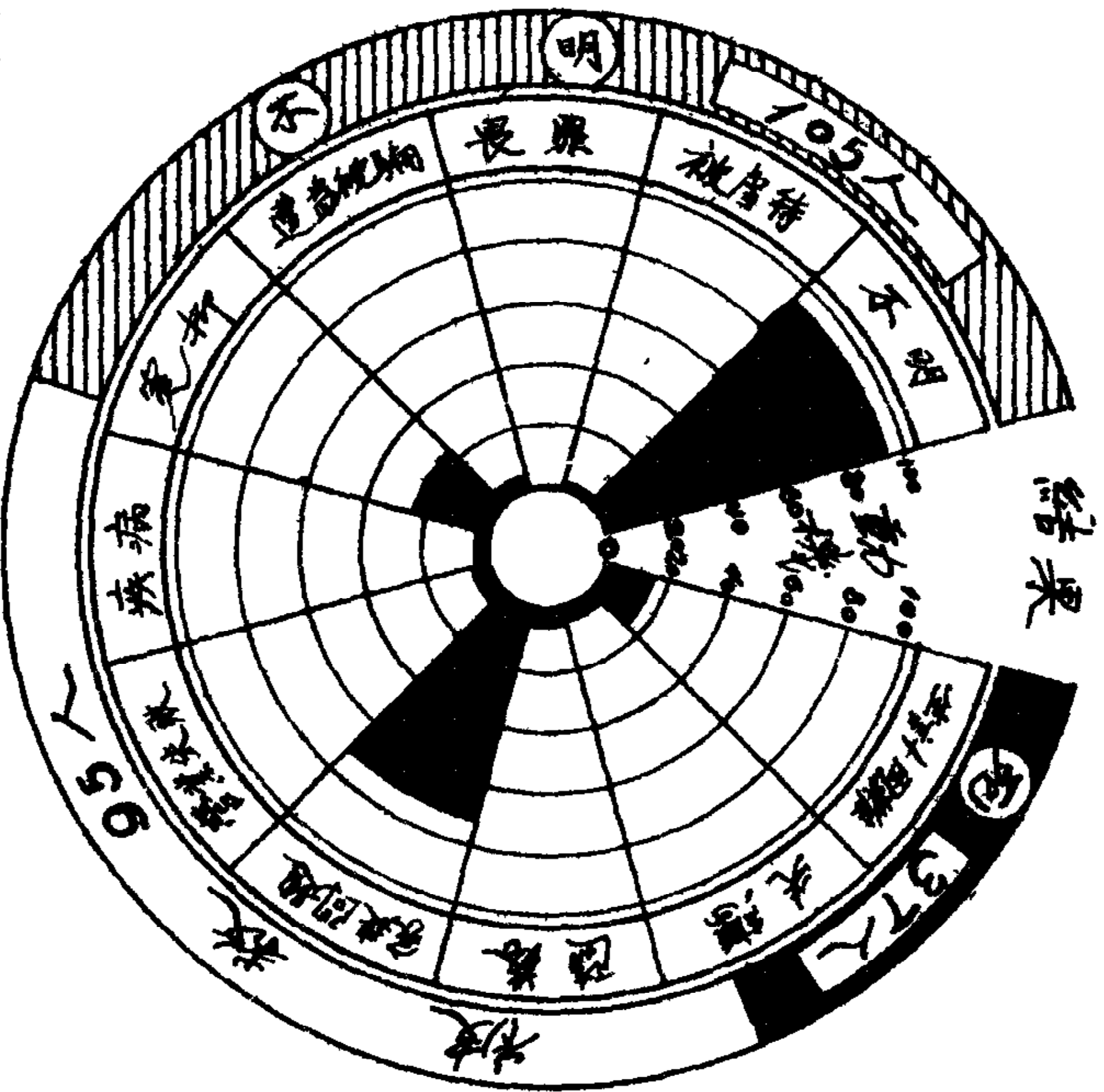
兩萬百



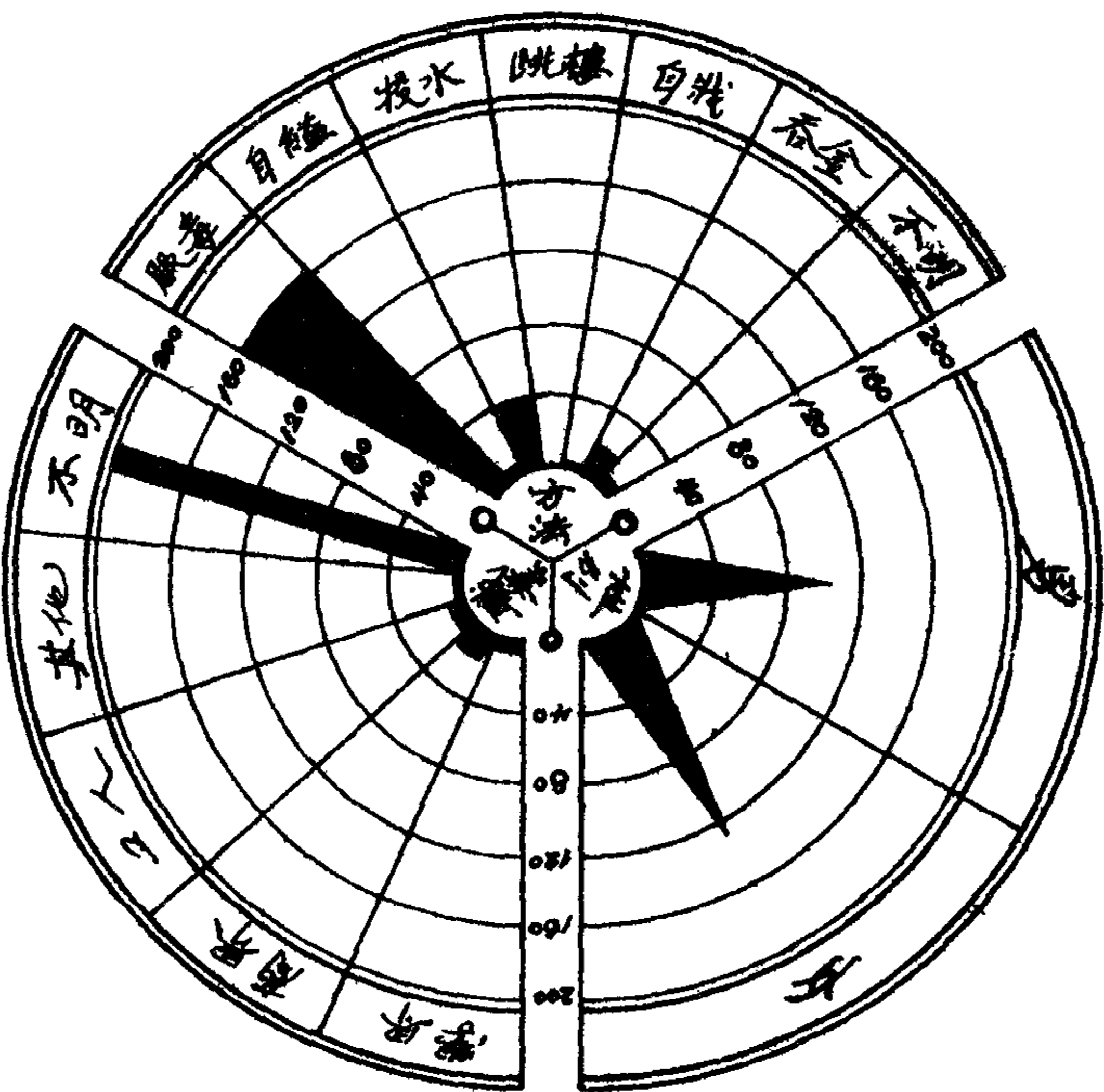
社會類

自殺統計圖

民國十七年八月份



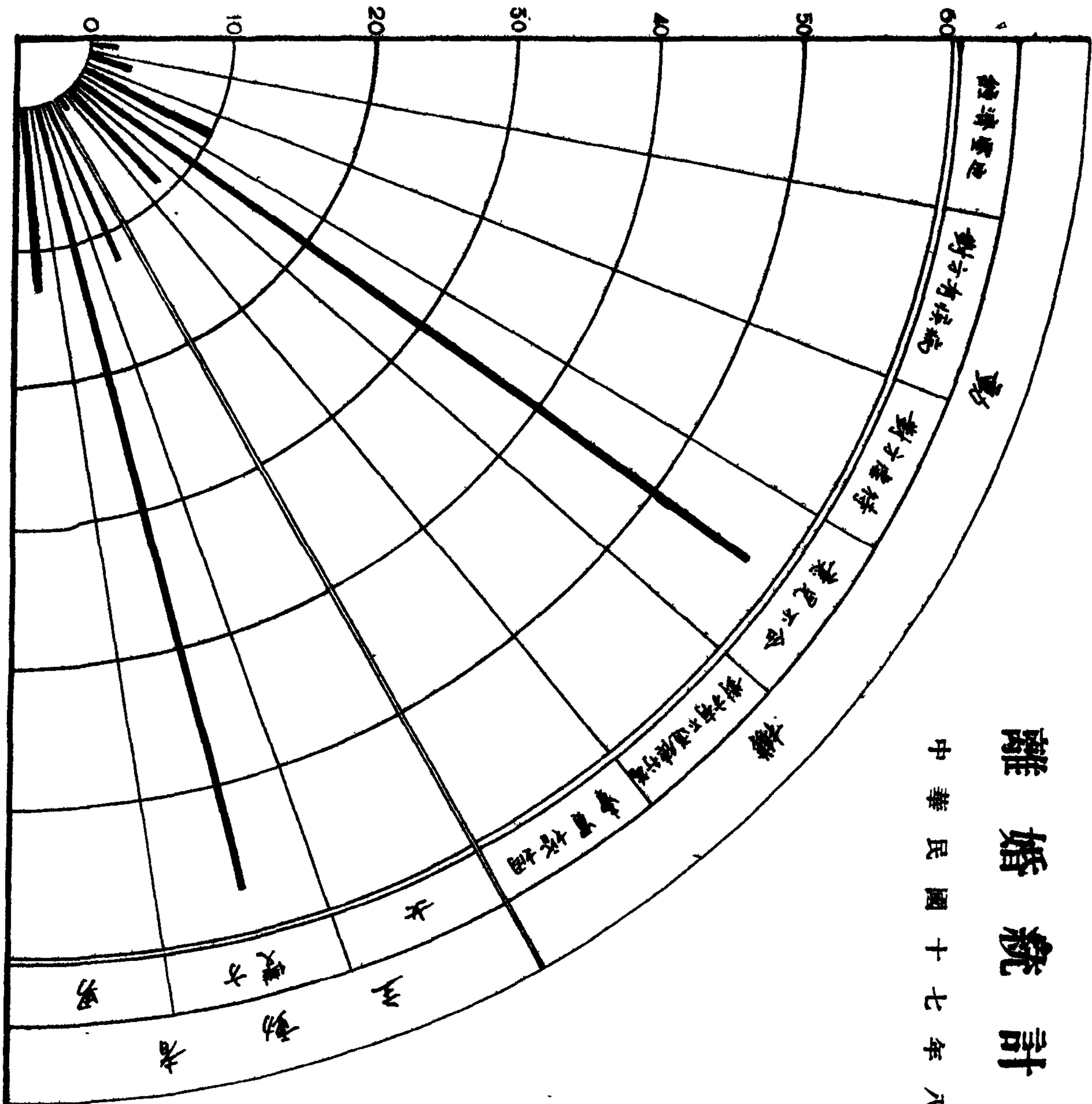
結果	不明	被虐待	畏罪	毒藥	冤抑	疾病	營養	憂鬱	墮落	失意	貧窮	機數	合計
死	37	3	1	5	23	4	6	72	7	6	18	237	
被救	95	3	1	5	23	4	6	72	7	6	18	237	
不明	105												
總計	237												



職業	職業	職業	職業	職業	職業	職業	職業	職業	合計
不明	7	18	4	1	40	5	162	237	
吞金	18	4	1	40	5	162	237		
自戕	4	1	40	5	162	237			
跳樓	1	40	5	162	237				
投水	40	5	162	237					
自縊	5	162	237						
服毒	162	237							
其他	237								
合計	108	129	237						

離婚統計圖

中華民國十七年八月

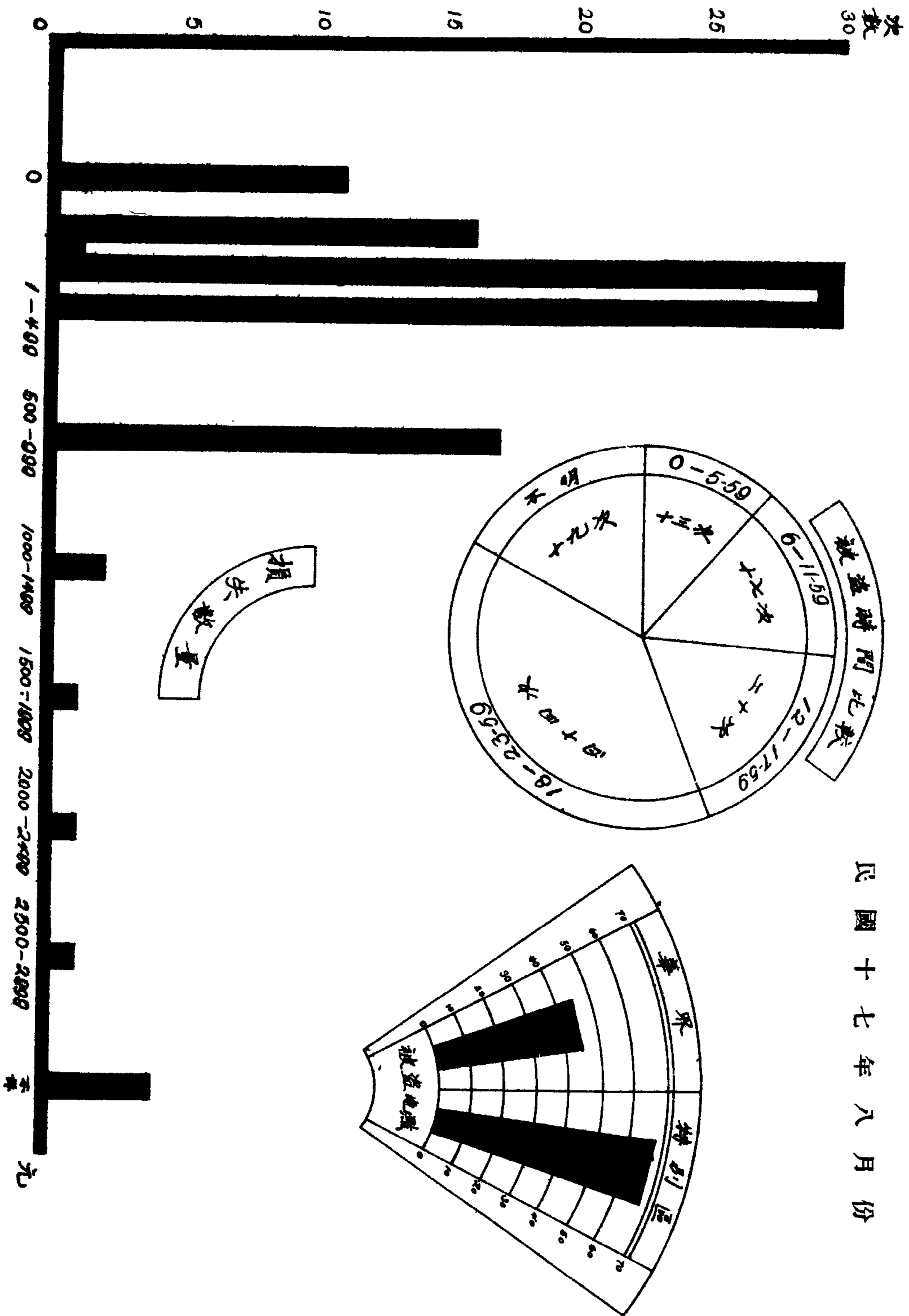


主動者	件數
男方	13
女方	12
雙方	57
總計	82

主動者	件數
意見不合	57
對方虐待	10
經濟壓迫	2
對方有疾病	9
賣買婚姻	3
其他	1
總計	82

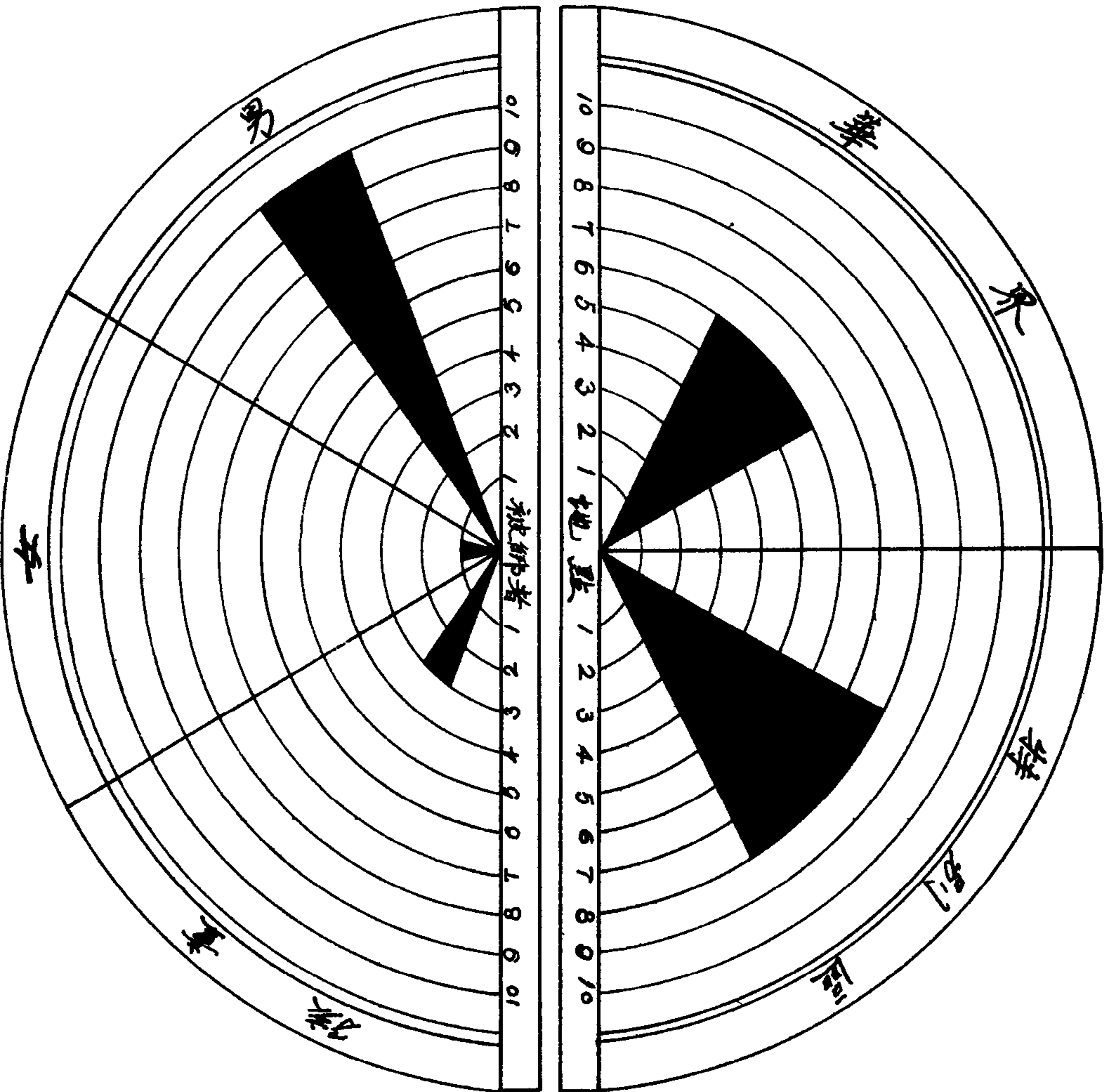
盜案統計圖

民國十七年八月份



綁案統計圖

民國十七年八月份

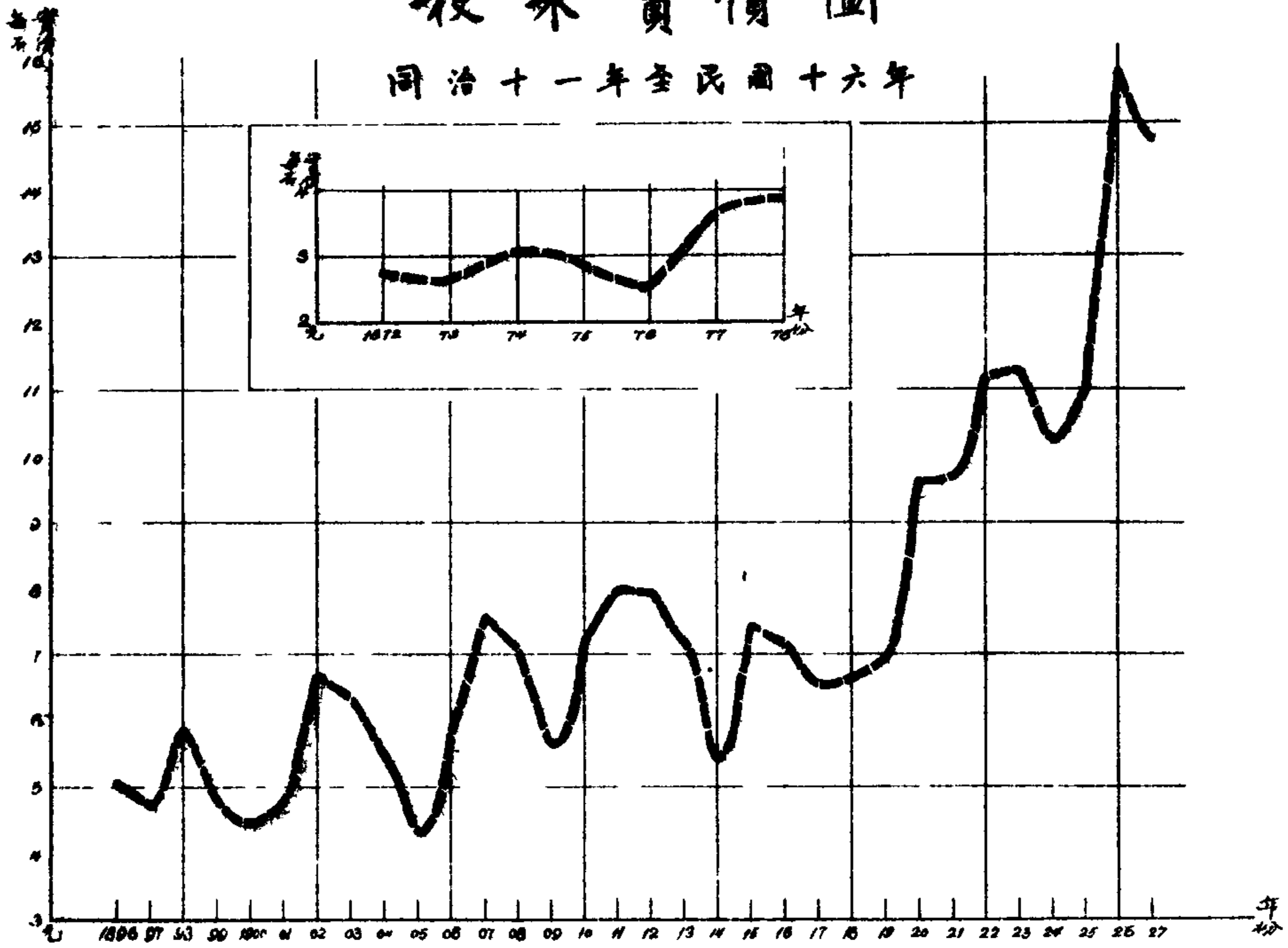


地點	件數
華界	6
特別區	8
總計	14

被綁者	人數
男	10
女	1
孩童	3
總計	14

粳米實價圖

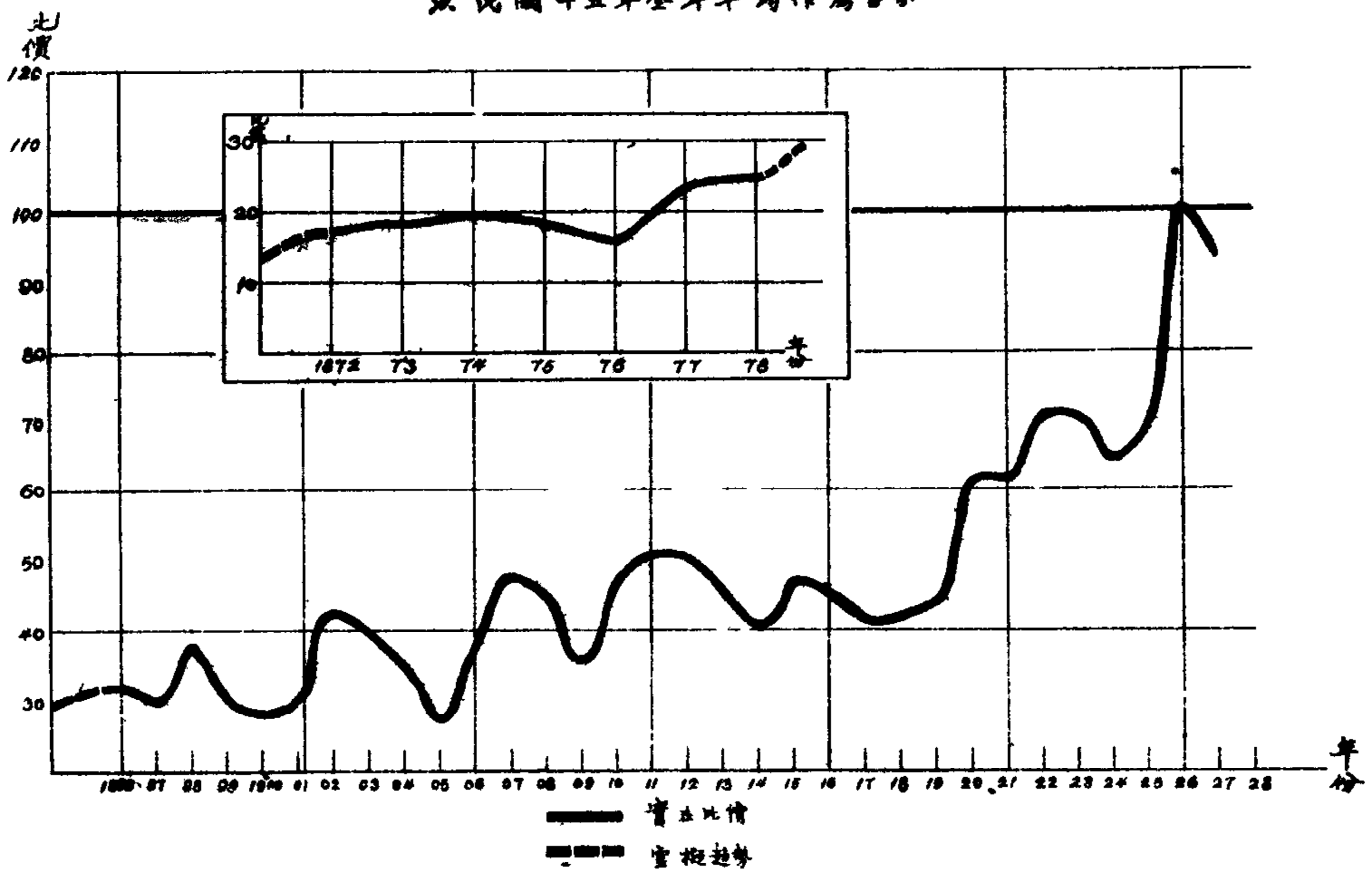
同治十一年至民國十六年



粳米比價圖

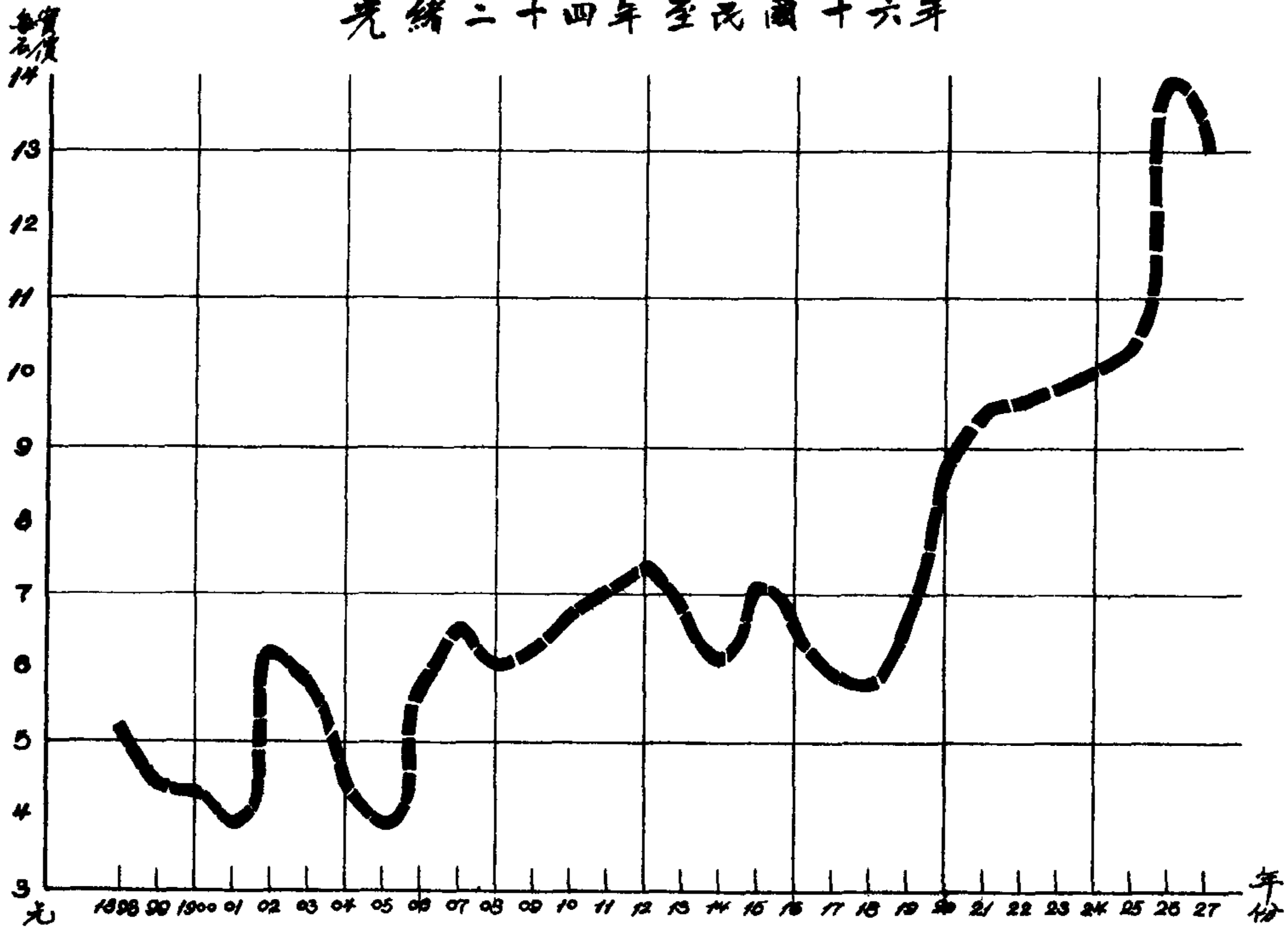
同治十一年至民國十六年

以民國十五年全年平均作為百分



私米實價圖

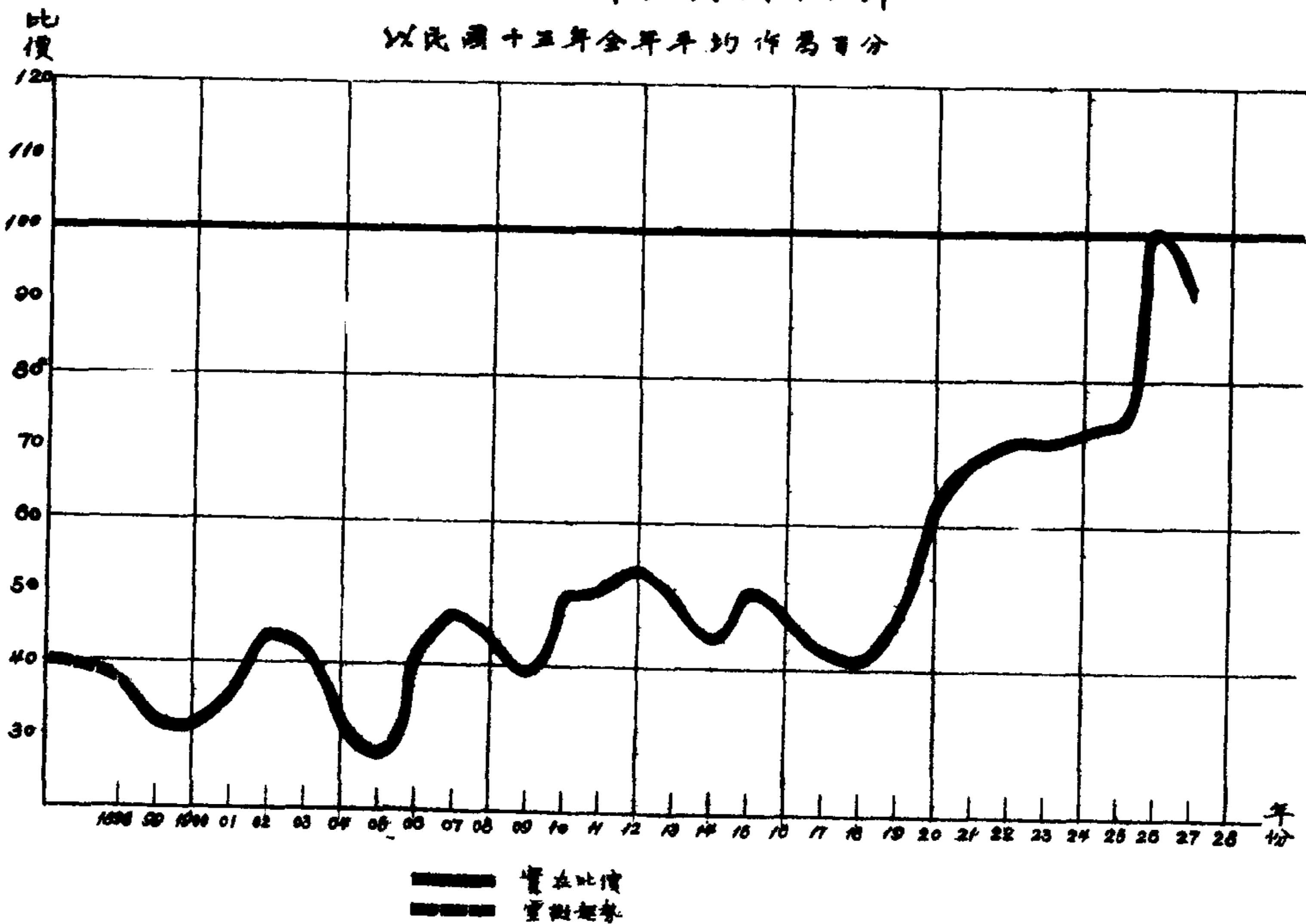
光緒二十四年至民國十六年



私米比價圖

光緒二十四年至民國十六年

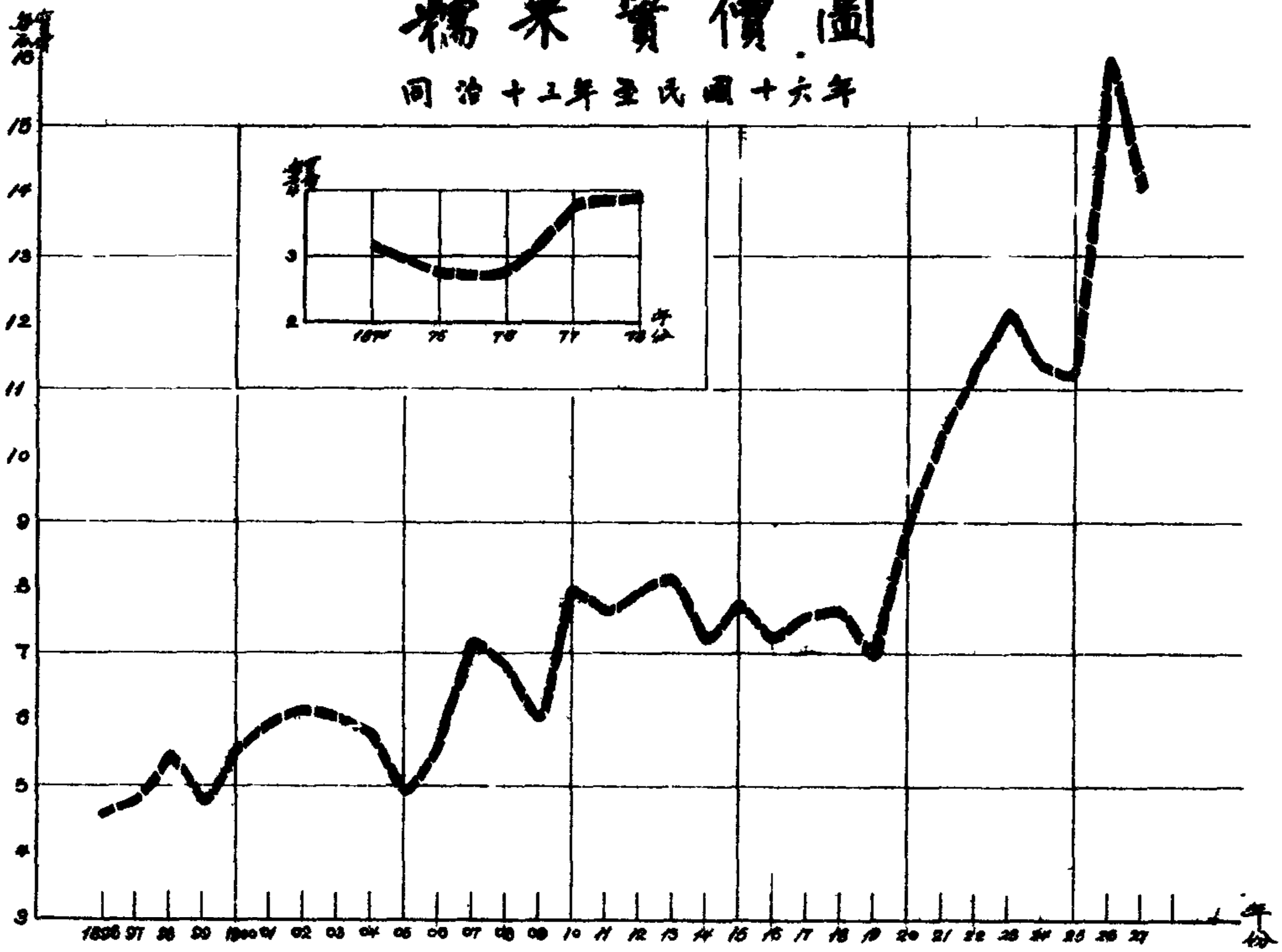
以民國十五年全年平均作為百分



—— 實價比價
 —— 實價起點

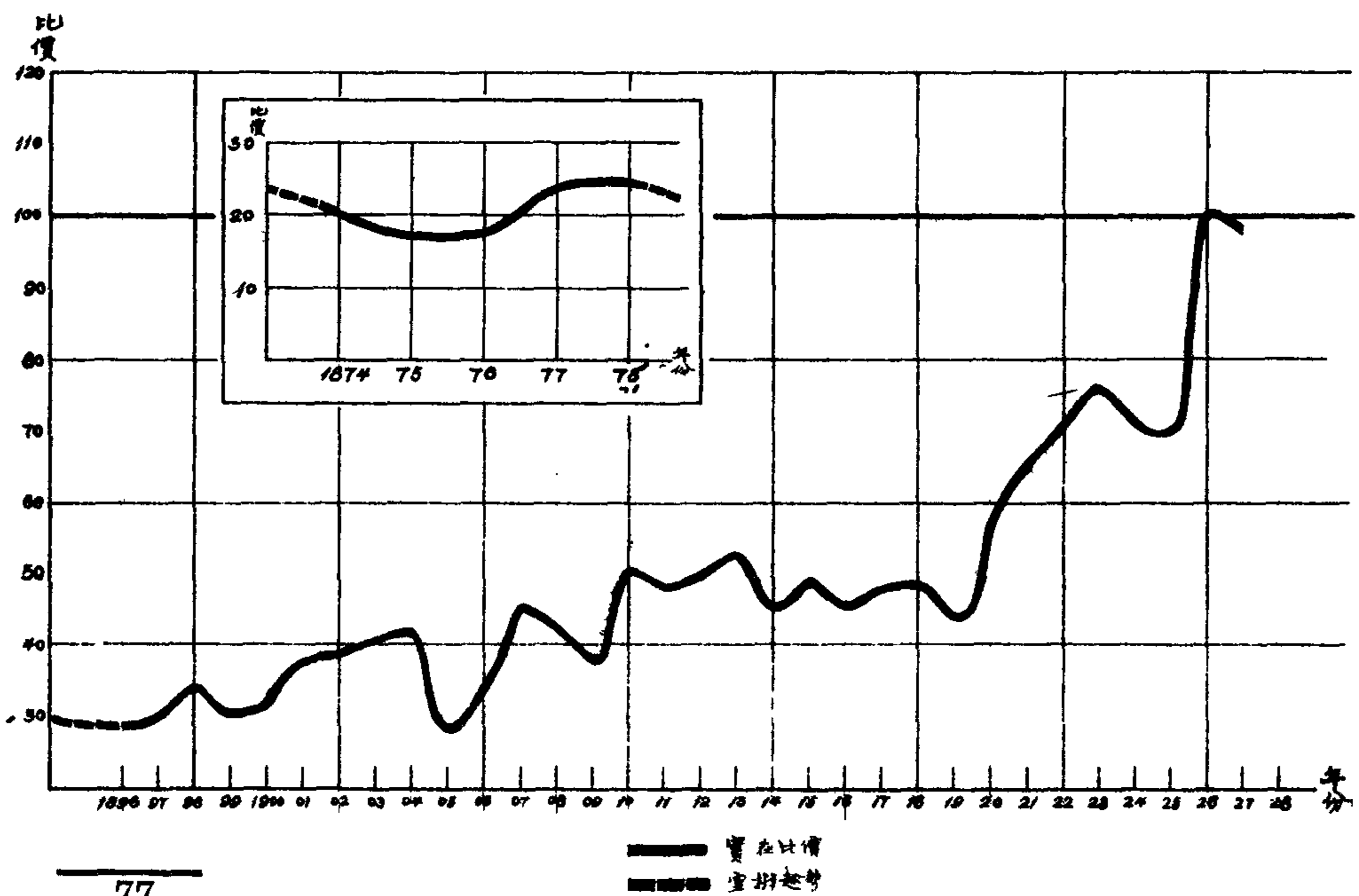
糯米實價圖

同治十三年至民國十六年



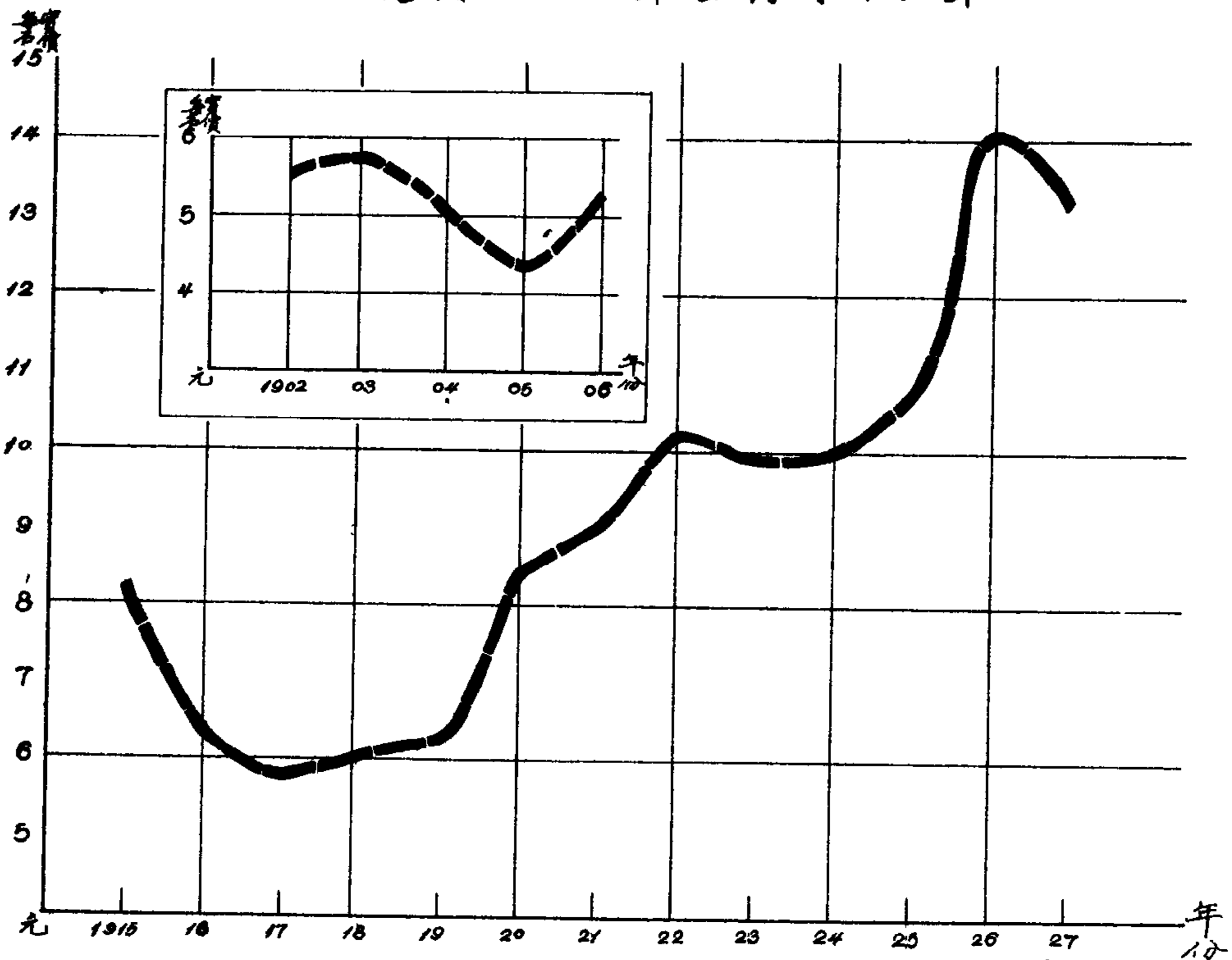
糯米比價圖

同治十三年至民國十六年



尖米實價圖

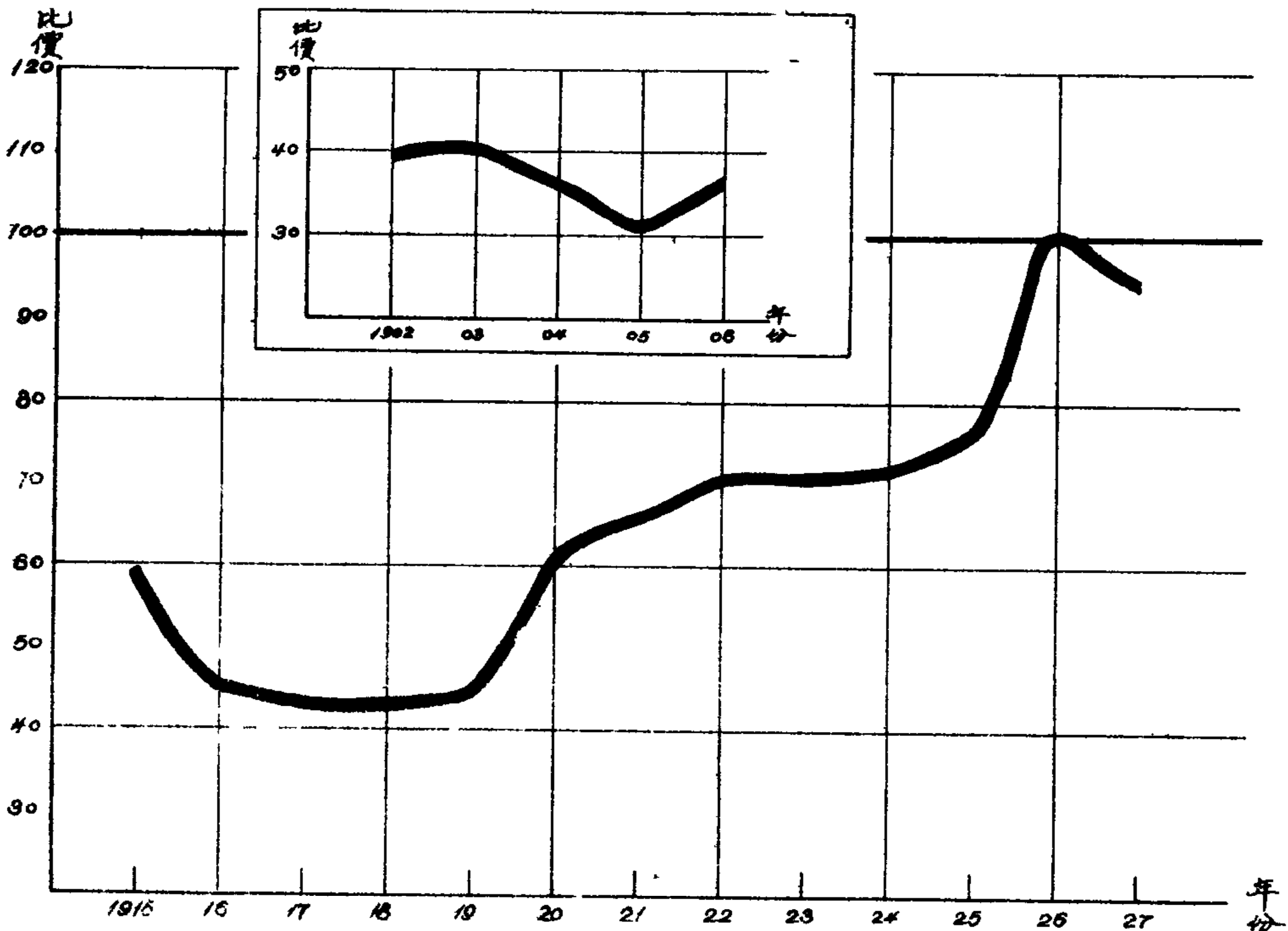
光緒二十八年至民國十六年



尖米比價圖

光緒二十八年至民國十六年

以民國十五年全年平均作為百分



上海特別市絲織廠調查表(一)

廠名	總經理姓名	職員人數	工廠地址	資本總額			實收資本			備註
				元	角	分	元	角	分	
廣源	張日暉	八	滬寧鐵路...	一	五	〇	〇	〇	〇	〇
祥泰	和記	八	滬寧鐵路...	一	五	〇	〇	〇	〇	〇
大東	張永	八	滬寧鐵路...	一	五	〇	〇	〇	〇	〇
東成	張永	八	滬寧鐵路...	一	五	〇	〇	〇	〇	〇
廣成	張永	八	滬寧鐵路...	一	五	〇	〇	〇	〇	〇
德成	張永	八	滬寧鐵路...	一	五	〇	〇	〇	〇	〇
廣德	張永	八	滬寧鐵路...	一	五	〇	〇	〇	〇	〇
元亨	張永	八	滬寧鐵路...	一	五	〇	〇	〇	〇	〇
高德	張永	八	滬寧鐵路...	一	五	〇	〇	〇	〇	〇
高成	張永	八	滬寧鐵路...	一	五	〇	〇	〇	〇	〇
昌泰	張永	八	滬寧鐵路...	一	五	〇	〇	〇	〇	〇
天昌	張永	八	滬寧鐵路...	一	五	〇	〇	〇	〇	〇
久大	張永	八	滬寧鐵路...	一	五	〇	〇	〇	〇	〇
安泰	張永	八	滬寧鐵路...	一	五	〇	〇	〇	〇	〇
元亨	張永	八	滬寧鐵路...	一	五	〇	〇	〇	〇	〇
高成	張永	八	滬寧鐵路...	一	五	〇	〇	〇	〇	〇
昌泰	張永	八	滬寧鐵路...	一	五	〇	〇	〇	〇	〇
天昌	張永	八	滬寧鐵路...	一	五	〇	〇	〇	〇	〇
久大	張永	八	滬寧鐵路...	一	五	〇	〇	〇	〇	〇
安泰	張永	八	滬寧鐵路...	一	五	〇	〇	〇	〇	〇

上海特別市絲廠調查表(二)

廠名	品名	單位	原價	現價	備註
廣生	線	四	八	五	現價
		三	八	五	現價
		二	七	五	現價
		一	五	五	現價
		一	五	五	現價
		一	五	五	現價
		一	五	五	現價
		一	五	五	現價
		一	五	五	現價
		一	五	五	現價
		一	五	五	現價
廣生	線	四	八	五	現價
		三	八	五	現價
		二	七	五	現價
		一	五	五	現價
		一	五	五	現價
		一	五	五	現價
		一	五	五	現價
		一	五	五	現價
		一	五	五	現價
		一	五	五	現價
		一	五	五	現價
廣生	線	四	八	五	現價
		三	八	五	現價
		二	七	五	現價
		一	五	五	現價
		一	五	五	現價
		一	五	五	現價
		一	五	五	現價
		一	五	五	現價
		一	五	五	現價
		一	五	五	現價
		一	五	五	現價
廣生	線	四	八	五	現價
		三	八	五	現價
		二	七	五	現價
		一	五	五	現價
		一	五	五	現價
		一	五	五	現價
		一	五	五	現價
		一	五	五	現價
		一	五	五	現價
		一	五	五	現價
		一	五	五	現價
廣生	線	四	八	五	現價
		三	八	五	現價
		二	七	五	現價
		一	五	五	現價
		一	五	五	現價
		一	五	五	現價
		一	五	五	現價
		一	五	五	現價
		一	五	五	現價
		一	五	五	現價
		一	五	五	現價
廣生	線	四	八	五	現價
		三	八	五	現價
		二	七	五	現價
		一	五	五	現價
		一	五	五	現價
		一	五	五	現價
		一	五	五	現價
		一	五	五	現價
		一	五	五	現價
		一	五	五	現價
		一	五	五	現價

上海各業工會友友分配表

(調查自十七年二月起至七月止)

業名	工會數目	海員	碼頭	水利	木排	船夫	鐵路	長途汽車	轉運	報關	水電	郵務	派報	糞夫	消防	招待	校役	失業工人		全體人數
																		男	女	
	3		50	1	1	8	3	1	1	2	3	2	1	4	1	5	2			8,375
		8,375	14,793	605	77 2	2,586 10	2,556	99	203	1,648	784	2,639	850 15	1,550 58 20	41	736	531			
會員																				8,375
																				25,828
																				605
																				149
																				3,276
																				2,556
																				103
																				275
																				2,502
																				798
																				2,639
																				865
																				1,969
																				41
																				736
																				531
																				12
																				50
																				8,375
																				25,828
																				605
																				147 2
																				3,206 10 60
																				680
																				620 60
																				680
																				70
																				620 06
																				79
																				2,596 2,556
																				99
																				203
																				1,648
																				784
																				13 1
																				2,639
																				865
																				1,628
																				341
																				41
																				736
																				531
																				12
																				50
																				8,375
																				25,828
																				605
																				149
																				3,276
																				2,556
																				103
																				275
																				2,502
																				798
																				2,639
																				865
																				1,969
																				41
																				736
																				531

上海各業工會工友分配表(續)

業名	工會數目	會員		非會員		失業工人		全體人數	
		男	女	男	女	男	女	男	女
茶役	1	635	35	300	75	935	35	970	
成衣	3	5,230	30			5,230	30	5,314	
理髮	1	819		200		1,019		1,019	
洗衣	1	1,010	300	400	200	1,410	300	1,710	
典押	13	1,971	166	600	9	2,571	166	2,737	
雜糧	3	3,893	1,302	4,134	1,532	8,027	1,302	9,329	
南雜貨	5	2,765	141	1,140	476	3,905	141	4,046	
粵菜	7	2,266			400	2,266		2,266	
徽菜	1	1,078		600		1,678		1,678	
西菜	3	1,344			230	1,344		1,344	
牛奶	1	300		700		1,000		1,000	
糖茶菓食	3	476		35	74	511		511	
榨油	4	464		80	120	544		544	
豬	2	283		65	41	348		348	
臘業	1	506		350	220	716	140	856	
調味粉	1	57	12			57	12	69	

上海各業工會工友分配表(續)

業名	工會數目	會		非會		失業工人		全體人數	
		男	女	男	女	男	女	男	女
醬油	3	4,784	505	1,460	87	649	114	6,244	592
茶	2	1,802	95			170		1,802	95
雪茄煙	3	54	386					54	386
紙煙	5	7,089	5,815			1,476	388	7,089	5,815
皮絲	1	50						50	
煙兌	1	1,484	410			64		1,484	410
水地	1	63						63	
估衣	2	1,280		50		181		1,330	
綢緞	1	550		140		48		690	
帽	2	357		110				467	
帽盒	1	53		15				68	
履	1	981		10,000		71		10,981	
華洋布	8	1,965		256		75		2,221	
金銀	4	1,365	173	28		217		1,393	173
眼鏡	2	319		25	26	20		344	26
木梳	1	190						190	
總		5,287		1,547		763		6,836	
總		1,897				170		1,897	
總		440						440	
總		14,101				1,864		14,101	
總		50						50	
總		1,894				64		1,894	
總		63						63	
總		1,280		50		181		1,330	
總		550		140		48		690	
總		357		110				467	
總		53		15				68	
總		981		10,000		71		10,981	
總		1,965		256		75		2,221	
總		1,576	173	28		217		1,604	
總		319		25	26	20		370	
總		190						190	

上海各業工會工友分配表 (續)

業名	工會數目	會員		非會員		失業工人		全體人數	
		總	男女童	總	男女童	總	男女童	總	男女童
牛草皮貨	1	153		10				163	
牙刷	1	50	30	4		54		54	30
猪鬃	1	160	97	420		37		580	97
籐器	1	200		250	100			350	100
百貨	1	509		300		9		809	
磁器	1	196	48			52		196	48
壩業	1	204	9					204	9
印刷	12	5,604	576	16		120		5,620	576
筆	1	358						358	
墨	1	434						434	
紙	6	2,071	290	170		194		2,241	290
裝訂	2	1,349	97	200		450		1,549	97
風琴	1	207				20		207	
鑄業	1	228		20		20		248	
牌	1	1,876	22	80		58		1,956	22
火柴	3	786	1,083					803	1,083
梗片	1	109	102					109	102
		153	50	10				163	
		110	30	4		54		114	30
		327	70	420		37		747	70
		200		250	100			450	
		509		300		9		809	
		244	48			52		244	48
		213	9					213	9
		6,899	719	16		120		6,915	719
		358						358	
		434						434	
		2,466	105	170		194		2,636	105
		1,601	155	200		450		1,801	155
		207				20		207	
		228		20		20		248	
		2,266	368	80		58		2,346	368
		2,195	326					2,212	326
		211						211	

上海各業工會工友分配表(續)

業名	工會數目	會員		非會員		失業工人		全體人數	
		男童	女童	男童	女童	男童	女童	男童	女童
香燭	2	555	156	16	30	571	156	727	555
皂	2	450	105	27	4	457	109	325	457
參	1	457	83	27	4	457	109	457	457
中藥	5	4,853	800	150	174	5,003	800	5,803	5,803
彈藥	2	3,577				3,577		3,577	3,577
製革	2	1,014		383	202	1,397		1,397	1,397
造漆	1	38				38		38	38
染	8	3,490	42	215	235	3,705	42	3,952	3,952
花粉	1	250	14		32	250	14	264	264
箱	1	203		120	23	323		323	323
建築	4	1,710	45	3,800	125	5,510	45	5,555	5,555
磚瓦	1	219	30		9	219	30	259	259
木器	3	1,055		466	10	1,521	54	1,575	1,575
油漆	2	2,324		300		2,624		2,624	2,624
電料	2	259	24		32	259	24	283	283
機務	10	1,653	91	60	5	1,713	91	1,804	1,804

上海特別市十七年份上半年罷工統計報告

本局舉辦勞工統計，自十六年十月中旬始：一閱月後，即籌編罷工統計。惟統計一項，貴能按期編製，已往材料，搜集殊難。故十五十六年度罷工案件，雖編有統計，然案件之完備與否，數目之正確與否，皆未敢自信，不欲貿然披露。迨本年一月起，每月罷工案件，始向勞資兩方，派員調查。案情務使翔實無遺，立言力求平允毋偏。一月既終，彙編簡表，揭載報端，俾供衆覽。年終另編罷工年報，列爲本局勞工叢書之一。凡調查結果，皆詳加分析。俾研究勞工問題者，得一正確之概念，可供探討之資料，而執掌勞工行政者，得窺癥結之所在，以謀解決之方法。本局編製罷工統計，其動機要亦在是。茲以半載已終，爰就六閱月來罷工簡報，作一結束，先行彙編，俾無事過境遷披露後時之弊。惟前編簡表，以須按月披露，倉卒編擬，或以月杪發生，未及列入簡表，或以案情數日，今已覆查正確，故所有簡報，均重加纂正，本篇即以重編者爲準焉。

本年工潮尙稱平靜，罷工案件截至六月底止，計四十八起；參加人數，達十六萬五千五百三十七人；受罷工影響之廠號商店，有一千五百十四家。案件之重要者：一月份：有英美煙公司案，參加者九千三百人，相持一百零九日；南北區南貨業案，三千五百人，罷工店數三百五十家；全市醬業案，五千人，店數三百家。二月份：有開北人力車夫案，四千人，車行六十家，相持十三日。三月份：有全市絲廠案，因緯綸工友姜阿興斃命，釀成罷工，參加者六萬四千五百人，絲廠八十九家。五月份：有估衣業案，一千一百人，罷攤罷工歷一月之久。六月份：有全市絲廠案，因不滿法院姜案判決，復行罷工，人數達六萬五千，相持十三日。上列諸案，影響及於全市全業，初不限於一區一廠。情勢較屬嚴重，因特揭諸篇端。茲將本年上半年發生四十八案之性質，原因，結果，業別，國別，日數，及每月之案件數，人數，廠數，列表如左，俾讀者一覽即得其梗概焉。

(一)性質 本年罷工案件，以屬於勞資性質者爲最多，勞勞間者爲最少。

一 勞資間者	三十八起	百分之七十九
二 勞勞間者	三起	百分之七
三 非勞勞間與勞資間者	七起	百分之十四

社會類

(二)原因 本年罷工各案原因,以要求加薪為最多,計九起;解雇糾紛次之,計七起;資方不履行前訂條件又次之,計四起;再次為要求改良待遇,計五起。茲條列如左:

- | | | |
|----|------------|----|
| 一 | 要求加薪 | 九起 |
| 二 | 解雇糾紛 | 七起 |
| 三 | 資方不履行前訂條件 | 四起 |
| 四 | 要求改良待遇 | 三起 |
| 五 | 勞方條件資方不承認 | 三起 |
| 六 | 未發欠薪 | 二起 |
| 七 | 減少工資 | 二起 |
| 八 | 工人被捕 | 二起 |
| 九 | 工人與監察委員衝突 | 二起 |
| 十 | 加薪不公 | 一起 |
| 十一 | 資方宣告停廠 | 一起 |
| 十二 | 要求減少工作時間 | 一起 |
| 十三 | 上午發工 | 一起 |
| 十四 | 要求承認工會 | 一起 |
| 十五 | 要求補發罷工期內工資 | 一起 |

十六 資方取消原有升工 一起

(以上屬勞資間者四十一起,內三起有二種原因,故實得三十八起。)

十七 勞方要求開除工人 一起

十八 工人不滿於工會委員 一起

十九 工會委員勒索特捐 一起

(以上屬勞勞間者三起。)

二十 對於捐照規則發生誤會 一起

二十一 爲緯綸絲廠工人姜阿興斃命案 一起

二十二 絲廠工人不滿法院姜案判決 一起

二十三 工人與警衛隊崗兵衝突 一起

二十四 車夫反對淞寶長途汽車 一起

二十五 要求減捐免除罰款 一起

二十六 公用局核減車照 一起

(以上非勞勞間與勞資間者七起。)

(三)結果 本年上半年,罷工案件四十八起。除先行復工靜候解決者有八起外,其他各案之結果,當以酌加工資爲最多,計八起。其次爲恢復被開除工友之工作,計五起。又次爲資方遵守前訂條件,計四起。再次爲停歇工人酌予津貼,亦得四起。茲請列表如左:

一 酌加工資

八起

社會類

- 二 恢復被開除工友之工作 五起
- 三 資方允遵守前訂條件 四起
- 四 停歇工人酌予津貼 四起
- 五 資方接受勞方條件 四起
- 六 勞方條件大部容納 三起
- 七 允發欠薪 二起
- 八 無條件復工 二起
- 九 被捕工人酌予津貼 一起
- 十 工資解決 一起
- 十一 減少時間 一起
- (以上勞資間者三十五起。)
- 十二 嚴禁工會特捐 一起
- 十三 工會會費工人自理 一起
- (以上勞勞間者二起。)
- 十四 暫時容納車夫要求 一起
- 十五 公用局對於執照允予另籌辦法 一起
- 十六 協訂減少捐照辦法 一起

(以上非勞勞間與勞資間者三起。)

十七 先行復工靜候解決(註)

八起

(以上共四十八起。)

(註) 內屬勞資間者三起,屬勞勞間者一起,非勞資亦非勞勞間者四起。

(四)業別 本年罷工案件四十八起,內煙草業爲最多,計五起;其次爲絲業,計四次;再次爲車夫,亦有四起。茲列表如左:

一	煙草業	五起
二	絲業	四起
三	車夫	四起
四	木業	三起
五	鐵廠	三起
六	針織絲織	三起
七	電氣	二起
八	米業	二起
九	航業	二起
十	染織	二起
十一	公共汽車	二起
十二	金銀業	二起

社會類

十三	南貨業	一起
十四	雜貨	一起
十五	裝訂業	一起
十六	醬業	一起
十七	紗業	一起
十八	麻袋	一起
十九	腸廠	一起
二十	布業	一起
二十一	燭業	一起
二十二	牙刷	一起
二十三	火柴	一起
二十四	花紙	一起
二十五	造廠	一起
二十六	估衣業	一起

(以上共二十六業計四十八起。)

(五)國別 本年上半年罷工各案,發生於中國廠號者最多,計三十九起。其他英,日,美,及英美合組者,各二起。其分配有如下表:

一 中國

三十九起

二	日本	二起
三	美國	二起
四	英美合組	二起
五	英國	二起
六	德國	一起

(六) 遷延日數 本半年罷工各案,以遷延二日至五日者為最多,一日以下至一日者次之,十一日至二十日者又次之。

一	一日以下至一日	十起
二	二日至五日	十九起
三	六日至十日	五起
四	十一日至二十日	八起
五	二十日至三十日	四起
六	三十一日至六十日	一起
七	六十日以上者	一起

(以上共四十八起)

試觀上表,即知罷工發生後,大都須遷延至二日以上。若五日後仍未解決,則大都須遷延至十一日至二十日。若遷延二十一日以上者為數殊少。至六十日以上,猶未解決者,則絕無僅有矣。

(七) 案件數人數及廠號數 罷工案件最多數者,為四月,計十四起,其次為一月,計九起。罷工人數最高者,為三月,計六萬五千七百十三人;

項	罷工案件數 (一註)			工人數											
	目	上月未了案件數	每月發生案件數	上月未了案件人數				每月發生案件人數				每月兩共人數			
				總	童	女	男	總	童	女	男	總	童	女	男
一月份	九	九	(註二)	一三九三五	四二五〇	二〇〇〇	二〇一八五	一三九三五	四二五〇	二〇〇〇	二〇一八五	二〇一八五	二〇〇〇	四二五〇	二〇〇〇
二月份	九	八	一	六九一五	三五〇	六〇〇	七二六五	七二六五	六〇〇	七二六五	七二六五	六〇〇	七二六五	六〇〇	七二六五
三月份	一〇	八	二	五七一三	六〇〇〇	一五六五	六五七一三	六五七一三	六〇〇〇	六五七一三	六五七一三	六〇〇〇	六五七一三	六〇〇〇	六五七一三
四月份	一四	一二	二	二二二	二二二	七二二	四六七〇	四六七〇	二三五七	二三五七	二三五七	二三五七	二三五七	二三五七	二三五七
五月份	一一	七	四	二二二	二二二	六〇七	二四九二	二四九二	二八七	二八七	二八七	二八七	二八七	二八七	二八七
六月份	八	四	四	五二二	五〇〇〇	一五〇二	六五二二	六五二二	一〇〇〇	一〇〇〇	一〇〇〇	一〇〇〇	一〇〇〇	一〇〇〇	一〇〇〇
上半年總數	六一	四八		三六四五〇	一一七〇八七	一三〇	一六五五三七	一六五五三七	四〇五八九	四〇五八九	四〇五八九	四〇五八九	四〇五八九	四〇五八九	四〇五八九

其次為六月，六萬五千二百十二人；再次為一月，二萬零一百八十五人。受罷工影響之廠號數最多者，為一月，計一千零四十九家；其次為三月，計一百四十二家。茲將各月發生案件數，人數，廠號數，上月未了結案件數，人數，廠號數，以及兩共總數，列表如左。

廠	號	數	上月未了案件廠號數	每月發生案件廠號數	每月兩共廠號總數
三一	二一	四一	二三	(註三)三	一一九
二一	二一	四一	(註三)六	(註三)一〇一	一五一四
三一	二一	四一	二九	一〇四	一六三三
三一	二一	四一	二九	一〇四	一六三三
三一	二一	四一	二九	一〇四	一六三三
三一	二一	四一	二九	一〇四	一六三三
三一	二一	四一	二九	一〇四	一六三三
三一	二一	四一	二九	一〇四	一六三三
三一	二一	四一	二九	一〇四	一六三三
三一	二一	四一	二九	一〇四	一六三三

註一 本局罷工案件，逐月統計。凡本月發生而未解決案件，在後月簡報內，仍逐項列入。致此項案件數，人數，及商號數，均重複一次。故本表將每月簡表內案件，分爲上月未了案，及本月發生案二類，逐項分列，以清眉目，惟兩共總數，仍行核計，庶與簡報各項數目相符。

註二 一月份第一案，英美烟公司，去年九月三十日即已發生，第二案中國電氣製廠，去年十二月三十日發生，本應列爲上月未了案之一，惟爲便利核算起見，仍列入一月份發生案件。

註三 五月份第四二案（米業），五六月份第三十九案（估衣業），及六月份第四八案（漕河涇車夫）三案，以罷工店數及車行數未詳，故于工商廠號一項內，未曾列入。

綜觀前述，本年罷工案件，截至六月底止，已有四十八起；罷工人數，達十六萬餘；工廠廠號之受罷工影響者，計一千五百十四家；損失之鉅，不言可喻。吾國工業猶未發達，外既不能禦洋貨之輸入，內則生產不足以自給，就商業循環之理而論，凡在工商衰微之時，勞資雙方自當同舟共濟，罷工加薪之舉發生亦必絕少。近數年來，吾國工業陵夷已極，而罷工發生，月必多起，似踰常軌。本局調查統計，已臻半載，茲將結果所得，略舉如下：

(一) 促成罷工之主因

(甲) 罷工期內工資照給，幾成慣例，即使釀成罷工，勞方不致受重大損失。

(乙) 罷工一次，工資有增無減。本上半年要求加薪之罷工案件，計九起，資方允加者有八起，（參加原因及結果兩表）故凡要求加薪之

罷工案件，幾無不達其目的，所異者，祇酌加之多寡而已。

(丙) 案件既經解決，工會每案損失費用，如本年第七案華洋布業職工會第七分會，得津貼洋三百元。其不止此數者，恐不一而足。

(丁) 挑撥利用，乘機搗亂，原為共匪唯一之煽惑伎倆。分子純潔，意旨堅定之工會，固多不受煽惑。但一般意旨薄弱，見解不清之工會，往往受其誘脅，未能堅貞其意志。

(戊) 市內調解機關，指不勝屈，凡行政軍事機關，黨部商會，以及上級工會，均得受理調解，政令不一，投機乘起，勞方以此偏己，乃趨此；資方以彼袒我，遂趨彼；非特罷工稽延，條件難決，且易開罷工之漸，蓋罷工者以為不勝訴於彼，尚可訴訟於此，輾轉力爭，終可勝算，於是輕率罷工之事，遂此起彼仆矣。

(二) 罷工原因之分析 前述罷工原因，其最主要者，當推增加工資，改良待遇，解雇糾紛，及資方不履行前訂條件等四項，茲分論之：

(甲) 增加工資 邇來生活費用，日益激增，勞方要求增加工資，固極正當，無如勞方要求加薪，漫無標準，超出原有一倍者有之，達三倍以上者亦有之，得寸進寸，得尺進尺，糾紛迭起。反言之，資方則斤斤於一己之利，不顧工人生活之安甯，自動加薪，千不得一，結果使工人不得不出于罷工一途，良可慨已。至言調解機關，更無標準可資依據，每取折中辦法，以求工潮平息。致工人所求愈奢，以冀所獲愈衆。故確定標準實刻不容緩，本局擬編工人月入指數，其意即在有所依據耳。

(乙) 改良待遇 吾國工廠設備未全，制度窳敗，無可諱言。改良待遇，實所急需。無如工人雖日怨菲薄，而資方猶自命優越，各言其是，致釀工潮。殊不知欲求生產之增加，必先使工人有健全愉快之精神，廠內設備既佳，工人精神一振，生產日增，工潮可免矣。


(丙) 解雇糾紛 資方苟無解雇之權，則工人有恃無恐，紀律蕩然，更不足與言科學管理法，以求效率之增進矣。惟狡譎者流利用解僱為罷斥工人之良機，細閱本年各案，其例正多，則資方亦不能不任其咎。要之勞資兩方當以事實為根據，不應以愛惡為取舍，而負行政之責者，尤宜嚴加監察，以杜流弊。

(丁)資方不履行前訂條件 條件信約雙方締結，自當遵守。今者資方每有以前訂條約，後不履行，致成罷工。在資方本忍痛於前，不妨

悔約於後。惟得而復失，工人何甘，卒至風潮復起，各蒙損失。夫態度既不誠懇，而猶求勞資合作，實難之又難矣。

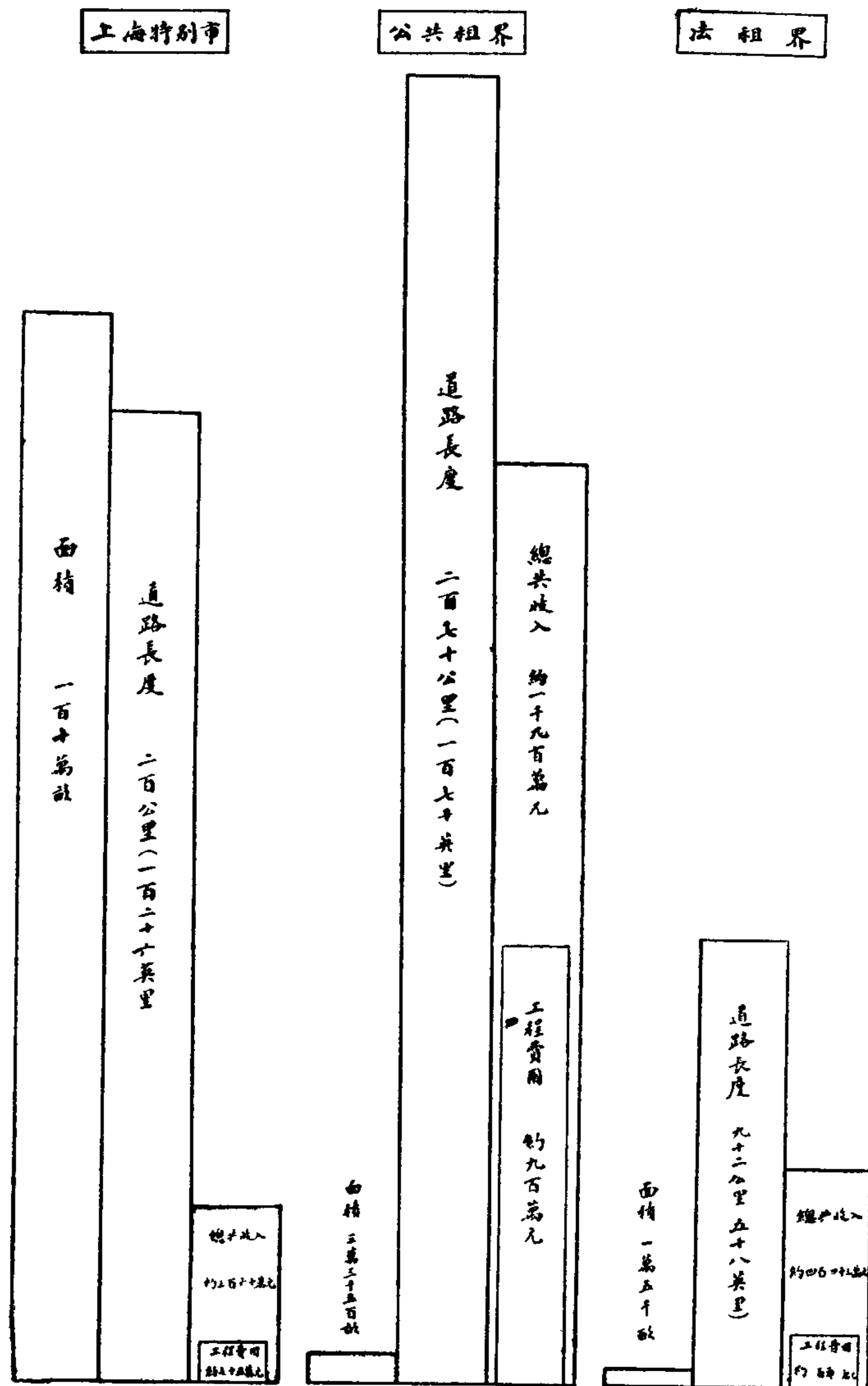
總之欲求工業發達，必先勞資合作，而合作之道，務須相見以誠，則罷工之患，或可消弭于無形，而雙方損失，亦能倖免於萬一。今日工人之罷工者，但作要永加薪之高呼，不圖自身效率之增進，致開設工廠者，成本日見加重，生產日見減少，視開廠為畏途，而工業之發展，前途無望。反言之，資方徒責勞方之不當，而置工人利益于罔睹，則欲求生產之加增，勢必不能。語有之，「唇亡則齒寒，」願勞資雙方共勉之！

上海特別市政府工務局十六年度工程成績圖



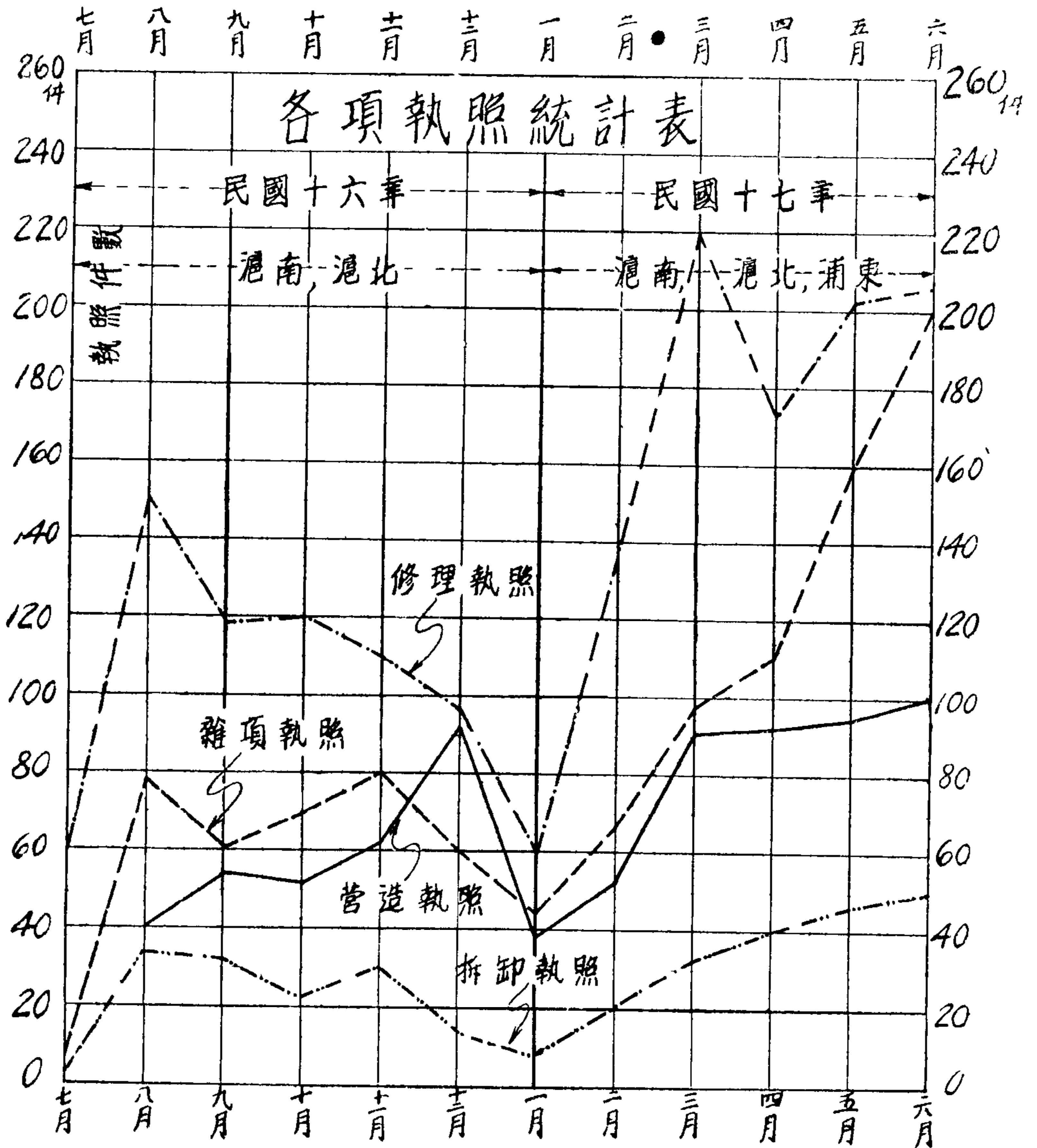
上海特別市與公共租界法租界面積道路長度 及工程費用比較圖

民國十六年度



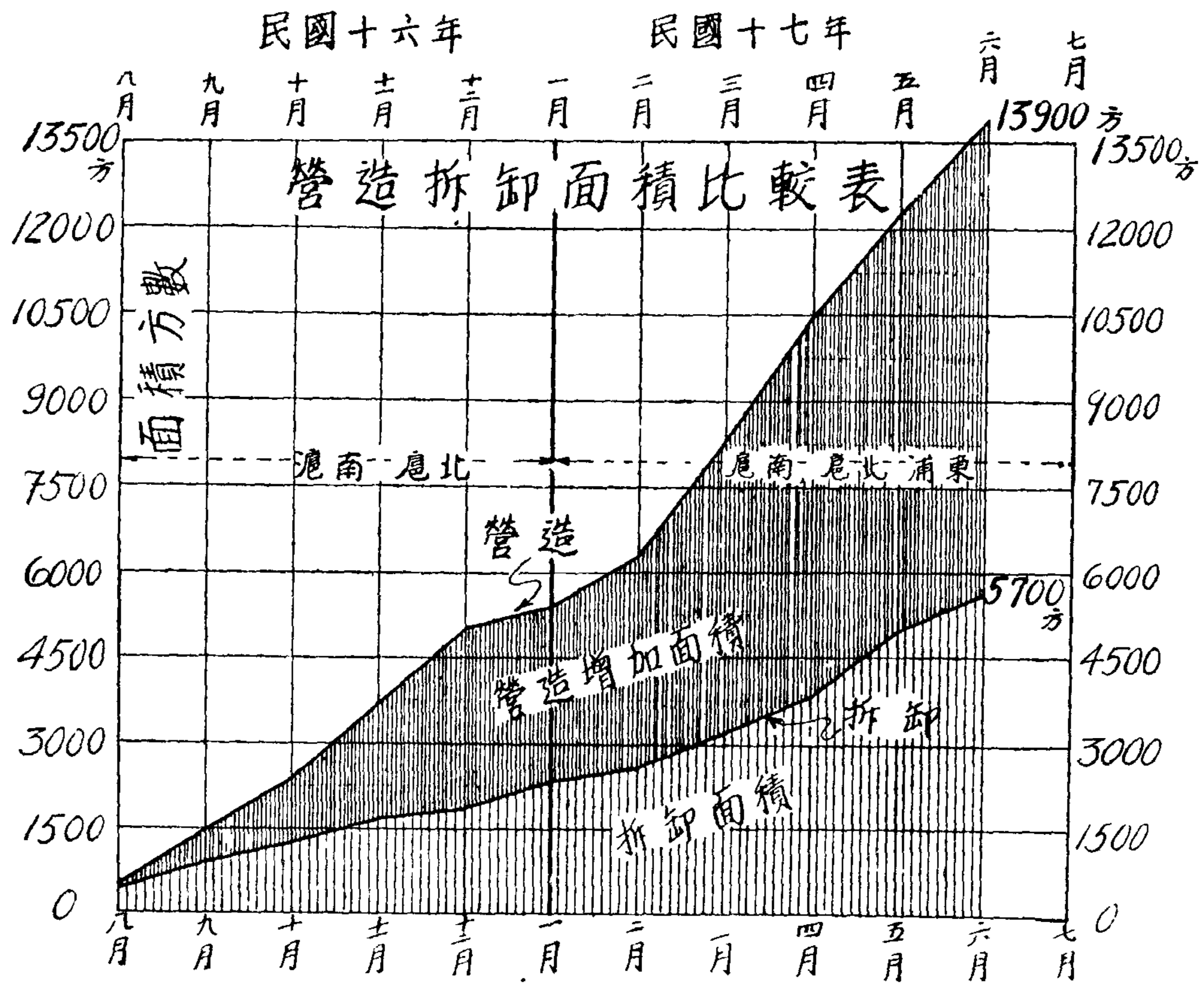
各項執照統計表

(民國十六年度)



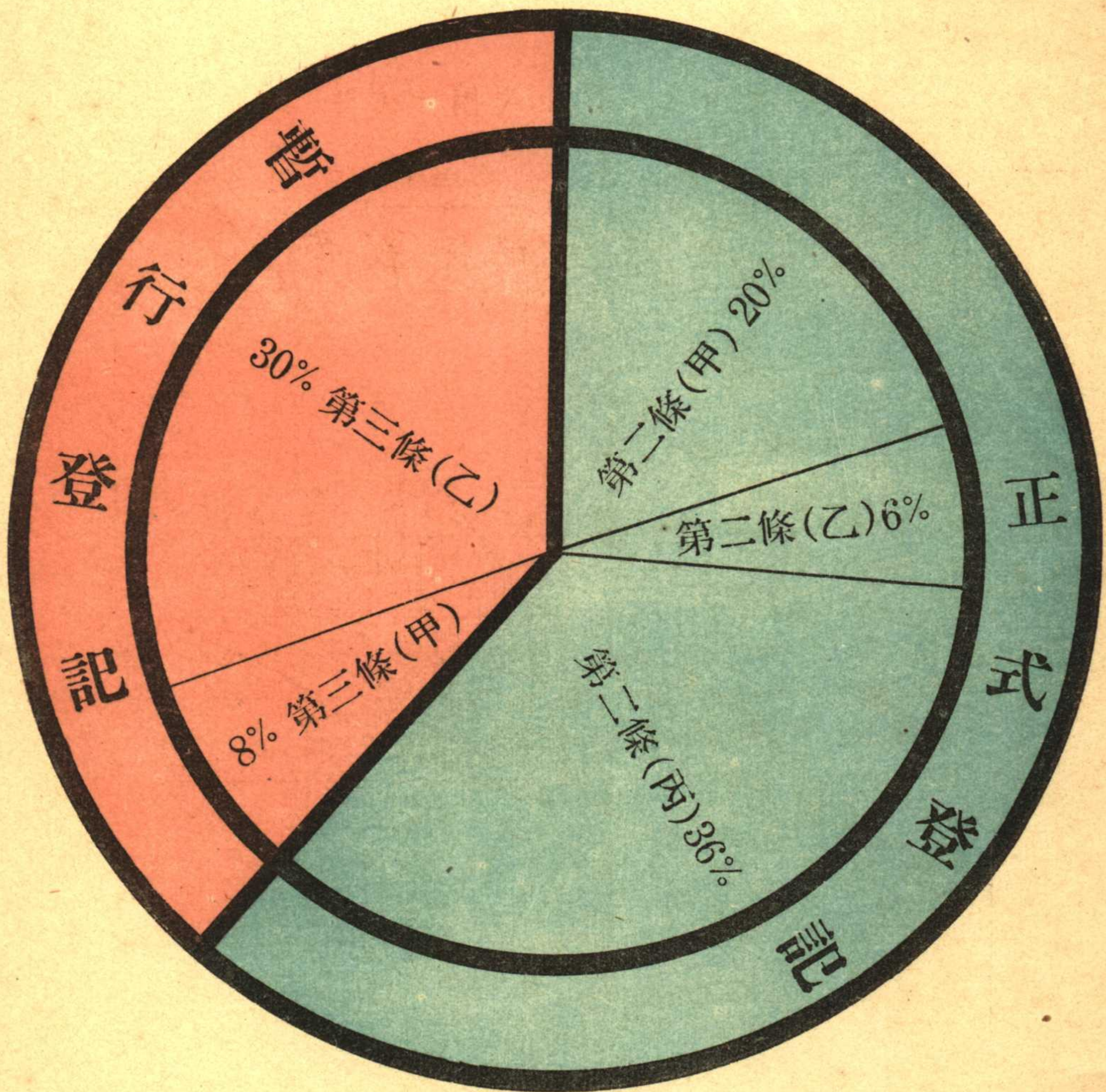
營造拆卸面積比較表

(民國十六年度)



建築師工程師登記資格比較表

民國十六年



原书空白页

上海特別市政府工務局十六年度工程統計表

類	別	區別	名稱	數量	備註
道路	柏油路面	滬滬滬滬滬滬 南南南南南南	謹民市車中寶市	6000 呎 7320 呎 2000 呎 4200 呎 1200 呎 4200 呎 4590 方	翻翻翻翻翻翻 築築築築築築 修
			記國府站(一)路 內各		
			外東市	1200 呎 2000 呎 30 方	翻翻 築築 修
			馬復各		
			邢家宅路(一)路 內各	480 呎 7760 方	翻 築 修
			小日魯北交祥歐南四寶水江嶺中市		
	小方石路面	滬滬 南北	外東市	1200 呎 2000 呎 30 方	翻翻 築築 修
			馬復各		
			邢家宅路(一)路 內各	480 呎 7760 方	翻 築 修
			小日魯北交祥歐南四寶水江嶺中市		
			木暉班洋路(一)路 內各		
			陸方民中市謹新大共寶		
	砂石路面	滬 北	邢家宅路(一)路 內各	480 呎 7760 方	翻 築 修
小日魯北交祥歐南四寶水江嶺中市					
木暉班洋路(一)路 內各					
陸方民中市謹新大共寶					
陸方民中市謹新大共寶					
陸方民中市謹新大共寶					
煤屑路面	滬滬滬滬滬滬滬滬 南南南南南南南南	小日魯北交祥歐南四寶水江嶺中市	4000 呎 3400 呎 5000 呎 3450 呎 600 呎 678 呎 2240 呎 1340 呎 670 呎 1080 呎 10900 呎 5000 呎 42500 呎 25700 方	翻翻翻翻翻翻 築築築築築築 修	
		木暉班洋路(一)路 內各			
		陸方民中市謹新大共寶			
		陸方民中市謹新大共寶			
		陸方民中市謹新大共寶			
		陸方民中市謹新大共寶			
彈街路面	滬滬 南東	滬滬滬滬滬滬滬滬 南南南南南南南南	2700 呎 7100 呎 17400 方	翻翻 築築 修	
		陸方民中市謹新大共寶			
泥土路面		市內各路	3970 方	散 修	
		陸方民中市謹新大共寶			
側石人行道	滬滬滬滬滬滬滬滬 南南南南南南南南	陸方民中市謹新大共寶	4750 呎 640 呎 10300 呎 2400 呎 4000 呎 6000 呎 1600 呎 8430 呎 4200 呎	新翻翻翻翻翻 排排排排排排 修	
		陸方民中市謹新大共寶			
		陸方民中市謹新大共寶			
		陸方民中市謹新大共寶			
		陸方民中市謹新大共寶			
		陸方民中市謹新大共寶			

上海特別市政府工務局十六年度工程統計表 (續)

類 別		區 別	名 稱			數 量	備 註
溝 渠	溝 管	滬 南	陸 家 浜	斜 橋 下	路	5820 呎	新 排
		滬 南	閔 南	閔 南	路	168 呎	新 排
		滬 南	閔 南	角 布	街	2750 呎	新 翻 排
		滬 南	三 洗	三 洗	街	1700 呎	新 翻 排
		滬 南	三 穿	官 堂	路	290 呎	新 翻 排
		滬 南	三 穿	心 生	街	350 呎	新 翻 排
		滬 南	長 南	施 家	街	200 呎	新 翻 排
		滬 南	雲 寶	成 山	里	960 呎	新 翻 排
		滬 北	雲 寶	山 山	路	360 呎	新 翻 排
		滬 北	東 賴	光 義	路	480 呎	新 翻 排
		滬 北	東 賴	復 渡	路	3500 呎	新 翻 排
		滬 東	北 東	溼 溼	路	700 呎	新 翻 排
		滬 東	北 東	昌	路	2000 呎	新 翻 排
		滬 浦	浦 浦		路	2700 呎	新 翻 排
		滬 浦	浦 浦		路	1200 呎	新 翻 排
		滬 浦	浦 浦		路	1000 呎	新 翻 排
	涵 洞	滬 北	柳 營	江 場	路	30 呎	新 排
		滬 北	江 場	嶺 山	路	126 呎	新 排
		滬 北	南 嶺	嶺 山	路	100 呎	新 排
		滬 北	嶺 嶺	嶺 山	路	48 呎	新 排
		滬 北	嶺 嶺	嶺 山	路	68 呎	新 排
		滬 北	嶺 嶺	嶺 山	路	58 呎	新 排
		滬 北	嶺 嶺	嶺 山	路	576 呎	新 排
		滬 北	嶺 嶺	嶺 山	路	29 呎	新 排
		滬 北	嶺 嶺	嶺 山	路	84 呎	新 排
		滬 浦	浦 浦	昌	路	50 呎	新 排

上海特別市政府工務局十六年度工程統計表 (續)

類	別	區	別	名	稱	數	量	備	註																
橋	鋼骨水泥	滬	南	裏	日	暉	橋	一	座	新	建														
			南	外	日	暉	橋	一	座			新	建												
			北	普	善	橋	一	座	新					建											
			北	橫	浜	橋	一	座							新	建									
			南	利	涉	橋	一	座									修	繕							
	南	萬	甯	橋	一	座	修	繕																	
	北	新	甯	橋	一	座				修	繕														
	木	滬	南	匯	西	木			橋			一	座	新					建						
			南	魯	班	路			橋			一	座		修	繕									
			南	中	道	道			橋			一	座				修	繕							
			北	海	潮	寺	橋	一	座			修	繕												
			北	恆	豐	港	橋	一	座	新	建														
			北	涇	毛	灣	橋	一	座											新	建				
			北	羊	益	灣	橋	一	座													新	建		
北			同	鎮	灣	橋	一	座	新															建	
北			烏	勝	灣	橋	一	座																	新
北	久	家	宅	橋	一	座	新	修																	
北	邢	號	江	橋	一	座								修	繕										
北	七	江	江	橋	一	座										修	繕								
北	虬	江	江	橋	一	座						修	繕												
碼	鋼骨水泥	滬	北	東	光	復				路	十三							座	新						
			南	日	暉	港				一	座							新		建					
南	南	蘇	碼	州	頭	一				座	新								建						
北	滬	蘇	州	河	河	二			座	新								建							
菜	鋼骨水泥	滬	南	唐	家	灣			一		座								新	建					
北	沈	家	灣	灣	灣	一	座	修	繕																




上海特別市政府公安局各區所地址轄境四至及警察配置人數表 (民國十六年度)


各區名稱	第一區			第二區		第三區				第四區			第五區					第六區		第七區	
各區地址	毛家街口			老西門外肇周路		浦東爛泥渡				長安路通安里			閘北寶山路天吉里					曹家渡		吳淞鐵關前街	
轄境四至	東至黃浦江南至新碼頭 西至大東門北至十六舖小東門			東至中華路南至黃浦江 西至東廟橋北至法租界		東至十八間南至陸家渡 西至黃浦江北至黃浦江				東至大統路國慶路南至光復路 西至小沙渡北至廟頭彭浦鄉			東至北四川路南至寶山路口西至共和新路北至振三橋					東至靜安寺南至虹橋路 西至陳家灣北至小沙渡		東至黃浦江南至楊家巷 西至西塘橋北至楊家巷	
分駐所數				3						1			2					1			
派出所數	1			4		2				4			5					4		1	
警察人員配置	警察官			7		3				4			5					4		3	
	巡長			19		10				19			18					11		6	
	巡警			189		100				189			180					110		60	
	計			215		113				212			203					125		69	
各所名稱	第一所	第二所	第三所	第一所	第二所	第一所	第二所	第三所	第四所	第一所	第二所	第三所	第一所	第二所	第三所	第四所	第五所	第一所	第二所	第一所	
各所地址	小浦陀橋	羅輝街 鄂王廟	大東門內 巡道街	老北門內 沉香閣路	夢花樓路 余公祠	楊家渡	洋涇鎮	塘橋鎮	高橋鎮 高義王路	蒙古路	長安路 求安里	真如鎮	虬江路橋	虬江路 南海色館	胡家木橋 天同路	引翔港	江灣後街	北新涇	徐家匯	吳淞 羅家橋	
轄境四至	東至黃浦江 南至滬軍營 西至南倉街 北至新碼頭	東至小東門 南至肇嘉路 西至舊教場 北至民國路	東至大東門 南至滬軍營 西至滬和路 北至茂竹街	東至舊校場 南至肇嘉路 西至中華路 北至民國路	東至滬和路 南至肇嘉路 西至中華路 北至肇嘉路	東至孔家石橋 南至胡家木橋 西至黃浦江 北至陸家渡	東至川沙縣 南至南匯縣 西至三區一 北至黃浦江	東至楊特堂 南至周太堂廟 西至曹家渡 北至胡家木橋	東北至海 南至上海縣 西至黃浦江	東至公共租界 南至東倫路 西至國慶路 北至滬寧鐵路	東至梅園路 西至英租界 北至滬寧路	東至潭子灣 南至大石橋 西至滬定 北至大場鄉	東至吳淞路 南至虬江路口 西至北四川路 北至伏恩路	東至北四川路 南至新馬路 西至新馬路 北至不通路	東至虹橋 南至英界肇嘉路 西至上海路 北至江楊路	東至黃浦江 南至租界 西至體育會路 北至曹家渡	東至陸家角 南至滬和路 西至楊六海 北至木行宅	東至滬軍營 南至虹橋路 西至上海路 北至江楊路	東至法界 南至龍華 西至虹橋路 北至滬定路	東至黃浦江 南至陸家渡 西至曹家渡 北至胡家木橋	東至黃浦江 南至陸家渡 西至曹家渡 北至胡家木橋
分駐所數								1								1		1			
派出所數	1	3	3	2	4	2	1	2	1	1	1	2	4	5	2	5	1	5	4	2	
警察人員配置	警察官			3		3				3			3					3		3	
	巡長			11		10				11			10					11		10	
	巡警			109		100				110			99					109		100	
	計			123		113				124			112					123		113	

原书空白页

上海特別市公安局各區所新舊崗位比較圖



上海特別市政府公安局調查華租兩界火災統計圖 (民國十六年度)



公安類

上海特別市政府公安局調查華租兩界集會結社統計表 (民國十六年度)

年 別	民國十六年七月至十二月										民國十七年一月至六月							統 計								
	華 界							租 界			華 界							租 界		共 計						
境 別	第一區	第二區	第三區	第四區	第五區	第六區	第七區	共 計	公共租界	法租界	共 計	第一區	第二區	第三區	第四區	第五區	第六區	第七區	共 計	公共租界	法租界	共 計	華 界	租 界	共 計	
	集 會	17	27		9				53	19	7	26	2		1	1	1		4	5	2	7	57	36	57	
政事集會	10	18						28	19	7	26	4		1	1		1	8	5	2	7	36	33	69		
其他集會	15	29	5	11				60	17	13	30	14	24	17	4	5	3	68	15	13	28	128	58	186		
共 計	42	74	5	20				141	35	20	56	20	24	19	5	7	4	80	20	15	35	221	91	312		
結 社	13	17						30														30		30		
政事結社	19	27						46	18	9	27			1				1	6	2	8	47	35	82		
其他結社	11	19	9					39	23	18	41	5	8	6	5	1		25	12	5	17	64	58	122		
共 計	43	63	9					115	41	27	68	5	8	7	5	1		26	18	7	25	141	93	234		
備 考																										

上海特別市區內寺廟所數及住守人數統計表 (民國十六年度)

類別	區所別	僧 寺			道 院			尼 庵			女道士觀					
		所數	人		所數	人		所數	人		所數	人				
			師徒	雇人		師徒	雇人		師徒	雇人		師徒	雇人			
第一區	區一所 區三所 區三所	1619			2391 426			3321	8912 4	1111						
第二區	區二所 區二所	776			122166 80			12	26	835						
第三區	區三所 區三所 區四所	1245		5	223 98			62321	1114 6	1333						
第四區	區四所 區三所 區三所	3529			142316 28			5310	10515	317						
第五區	區五所 區三所 區三所 區四所	4253 123		7	10660 1023 24			123146	9522 2121	76358	11					
第六區	區六所 區二所	73			109			45	114	12						
第七區	區七所	44			144			49	156							
統計		115	12	6	1129			119	288	69	11			20	2	60

公安類

產公產統計表 (民國十六年度)

收 入 用 途					無 收 入	價 值		備 考
有 收 入						最 高	最 低	
國 稅	公 益	教 育	慈 善	自 用				
1	8 25	1 1 1	1 5 2 4	1	7 13 3	20,000 70,000	4,000 800	價值不明 以元為單位以下做此 價值不明
					7 8 1	26,000 50,000	2,400	價值不明
	1		2 2	1	2 3 5 29	1,000 5,400 2,900 50,000	500 2,330 500 50	畝數不詳
			1		2 5	50,000 90,000 300	24,000 12	
					2 4	3,000	300	價值不明
				6	14 21	25,000 1,300	1,500 20	
	1	3		12 4	3	1,650 50,000	220 7,000	
2		4 2	1 1		2	300,000 12,000	4,000 2,000	
3	35	12	19	24	131	300,000	12	

上海特別市區內官

類別 區所別		種類			田產或房屋			管理人	
		官產	公產	合計	畝數	荒地數	間數	機關	個人
第一區	第一區第一所		11	11	17.80			1	10
	第一區第二所		13	13	35.33		87	2	11
	第一區第三所		40	40	41.21			2	38
	第一區第四所	1	8	9	43.27		240	6	3
第二區	第二區第一所	5	2	7	59.00			7	
	第二區第二所	8		8	42.90		82	1	7
	第二區第三所	1		1	10.00		100	1	
第三區	第三區第一所	3		3					3
	第三區第二所	3	2	5	2.77	14.50	19	4	1
	第三區第三所		6	6	8.07	6.70	20	6	
	第三區第四所	3	28	31		14.19	241	6	25
第四區	第四區第一所		2	2			198	2	
	第四區第二所		1	1	2.00		13		1
	第四區第三所		5	5		8.30		5	
第五區	第五區第一所		2	2			22		2
	第五區第二所	1	3	4	0.40	3.50	2	2	2
	第五區第三所								
	第五區第四所		20	20	34.80		296		20
	第五區第五所		21	21	12.00	18.83		21	
第六區	第六區第一所	1	12	13	60.00	6.00		1	12
	第六區第二所	1	9	10	284.00		345	6	4
第七區	第七區第一所	4	1	5	154.00		227	5	
	第七區第二所	4	3	7	47.00		337		7
統計		35	189	224	854.55	72.02	2229	78	146

上海特別市戶口分類統計簡表

(民國十七年九月調查)

戶數	正戶	185,112	
	附戶	126,032	
人口總數		男	女
		865,461	638,461
現他壯學蓄纏國 民黨	住往丁童辦足員	858,397	636,460
		7,046	2,001
		310,455	111,675
		130,120	
		116	
		3,295	476 334
職業	有	528,339	117,106
	無	62,333	306,656
宗教	佛道回耶天其 穌主	154,127	117,193
		1,268	448
		2,634	2,304
		3,249	2,476
		8,091	7,974
		3	1
廢會素形非 受刑跡家 事不可屬	處分 正疑居	447	202
		5	
		2	
		2	
		34,454	15,710
寄居本市之外國人	戶口 英美法德俄日其	265	1,159
		88	368
		17	103
		66	234
		63	256
		1,314	6,399
	188	930	
合計		2,001	9,449
全市戶口總數		戶	311,144
		口	1,053,921

上海特別市政府公安局調查迷路兒童統計表 (民國十六年度)

年 別	民 國 十 六 年												民 國 十 七 年												統 計				
	七 月		八 月		九 月		十 月		十 一 月		十 二 月		一 月		二 月		三 月		四 月		五 月		六 月						
月 別	性 別		性 別		性 別		性 別		性 別		性 別		性 別		性 別		性 別		性 別		性 別		性 別		共 計				
	男	女	男	女	男	女	男	女	男	女	男	女	男	女	男	女	男	女	男	女	男	女	男	女					
第一區					1	1		1		1		1												5	4	9			
第二區	2								2	1									1					18	5	23			
第三區	1	1				1						1	3											3	6	9			
第四區																								3	1	1			
第五區																								3	5	11			
第六區	1	2				1													1					6	5	11			
第七區																								6	1	1			
共 計	4	3	3	3	8	1	3	2	2	2	1	1	3	1	1	1	3	1	7	1	2		2	4	3	4	35	22	57
備 考																													

公安類

上海特別市政府公安局經辦市區內犯罪統計表 (民國十六年度)

境別	類別	犯罪次數與人數															
		擄人勒贖	殺	傷	強	盜	竊	盜	給	竊	姦	拐	其	他	合	計	
	數別	次數	人數	次數	人數	次數	人數	次數	人數	次數	人數	次數	人數	次數	人數	次數	人數
第一區	已破案案	5	10	17	42	20	28	66	100	27	34	13	26	300	666	448	906
	未破案案	1	2	17	61	22	35	93	131	41	55	10	17	271	573	455	874
第二區	已破案案			18	30	17	43	30	69	3	7	17	26	144	350	229	525
	未破案案						76		2					79	140	100	195
第三區	已破案案			6	21	10	25	1	2			4	7	79	140	100	195
	未破案案			1	2	51	159	1	1							53	162
第四區	已破案案			21	36	24	69	16	23	2	2	15	25	224	377	304	535
	未破案案	2	3	5	7	58	189							2	2	66	202
第五區	已破案案			23	51	15	25	13	26	5	8	20	37	112	291	188	438
	未破案案			1	2	17	57	1	2							19	61
第六區	已破案案					1	1	2	5					9	14	12	20
	未破案案					7	22									7	22
第七區	已破案案																
	未破案案	8	15	102	241	109	925	221	356	78	106	79	138	1139	2411	1736	3493
計		2	8	9	15	289	925	14	20					2	2	316	970

上海特別市政府公安局各區隊警察檢舉處分違警律者人數統計表

(民國十六年度)

類別	關於政治者	關於公共危害者	關於交通者	關於通信者	關於秩序者	關於風俗者	關於衛生者	關於財產者	合計
第一區		37	10		132	308	14	9	510
第二區		66	6	2	102	290	13	26	505
第三區	4	27	3		64	239	2	9	348
第四區		37	8	1	26	61	2		134
第五區	1	59	8	1	61	205	1	5	341
第六區		27	2	1	56	132	6	5	229
第七區					2	10			12
保安隊					2	2			4
偵緝隊		31	2		31	78		5	147
水巡隊		3	9	1	16	35	10		74
計	5	287	48	5	492	1360	48	59	2204

公安類

上海特別市政府公安局各區隊警察檢舉強竊盜物及遺失物價額件數統計表

(民國十六年度)

類 別	強		竊		盜		物		盜		遺失		物	
	強		竊		盜		物		盜		遺失		物	
	已領	未領	已領	未領	已領	未領	已領	未領	已領	未領	已領	未領	已領	未領
第一區	1	1	7	7	1	1	16	12	2					
第二區			7	4	4	1	21	14	1					
第三區			4	4	1	4	5	4	3					
第四區			2	2	1	2	1	1	2					
第五區			4	1		3	4	5	2					
第六區			2	4		2	4	3	2					
第七區			1	1		1	1	1	1					
安緝隊			5	2	1	1	9	2	4					
保偵水			11	1		1	5	1	1					
計	2		34		29	5	14	65	42	13				

上海特別市政府公安局各區警察救護殺傷竊盜等案人數統計

(民國十六年 度)

類 別	擄人勒贖		鬥毆殺傷		自 殺		中 毒		被 強 盜		被 竊 盜		被 結 竊		被 詐 騙		醉 人		老 弱 廢 疾		迷 棄 小 兒		道 路 急 病		意 外 危 險		其 他		合 計		
	男	女	男	女	男	女	男	女	男	女	男	女	男	女	男	女	男	女	男	女	男	女	男	女	男	女	男	女	男	女	計
第一區	5	1	11	1	3	1			9	2	19	3	6	1	1	4													54	12	66
第二區			12	1					12	1	22	7	7	2	2	8		1		1									56	19	75
第三區			8	2		1			8		12	1	3		1	5					1								32	11	43
第四區			3	1		2			5		1		2		1	5		1											13	8	21
第五區	3		11	2		1	1		10	1	4	2	1	2	2	14		1											32	21	53
第六區			9	3		1			4	1	6		2		1	8													22	13	35
第七區									1		1																		2		2
計	9		54	10	3	6	1		49	5	65	13	21	3	8	44	1	2	1									211	84	295	

公安類

上海特別市政府公安局發給槍械執照統計表
(民國十六年度)

項 別	年 別	月 別	人 數	民 國 十 六 年						民 國 十 七 年					統 計	
				七 月	八 月	九 月	十 月	十一 月	十二 月	一 月	二 月	三 月	四 月	五 月		
				8	9	25	42	23	25	30	94	63	62	3		384
籍 別	本 國	湖 南				1					1					1
		湖 北					3			1		1				3
籍 別	外 國	意 大 利											1			1
		日 法 俄 丹												1		1
職 業	農 工 軍 警 醫 師 正 商 律 師	農 工	1	1		1						1				1
		軍 警 醫 師 正 商 律 師	1	1	1	5	3	2	6	10	1	2	1	3	3	1
年 齡	最 高 最 低 中	最 高	48	36	51	58	57	48	53	58	57	60	38	60		
		最 低 中	28 38	31 33	22 34	25 37	23 36	24 34	20 34	19 37	21 36	17 37	26 27	17 37		
住 址	本 市	一 區	1			1	2	2		3	3	1		13		
		二 區	1	1	3	3		1		4	2			4		
住 址	特 別 區	法 美 英 英 法												72		
		中 西 北 區	2	2	10	3	2	6	8	19	23	17	2	5		
槍 械 名 目	物 自 毛 雜	自 動 槍	3	2	15	25	19	12	15	44	30	46	3	214		
		毛 雜	1	2	5	2	1	2	2	8	2	17		9		
槍 械 枝 數			8	9	25	44	23	25	30	95	63	64	3	389		
備 考																

上海特別市政府公安局發給影戲院執照統計表 (民國十六年度)

項 別	年 別	月 別	執 照 張 數	民國十六年												統 計			
				民國十七年															
				七 月	八 月	九 月	十 月	十 一 月	十 二 月	一 月	二 月	三 月	四 月	五 月	六 月				
籍貫 江 浙 廣	蘇 江 東																		5 1 2
資 本	一 千 二 百 元 至 二 千 元 上				1				3 1 1										5 1 2
座 位	三 百 座 至 八 百 座 上				1				5 1										8 1
工 役	臨 五 五	時 人 人	僱 以 以	用 下 上		1			1 2 3										1 2 6
開 設 地 點	一 三 三 四 五 五 六	區 區 區 區 區 區	三 一 三 一 二	所 所 所 所 所 所 區 區 區 區 區 區		1			1 1										1 1 1 1 2 2 1
備 考						經 理 者 不 詳 家			資 本 者 不 詳 家	無	無								

公安類

上海特別市政府公安局發給戲園執照統計表 (民國十六年度)

項別	年別		民國十六年												統計	
	月別	執照張數	七月	八月	九月	十月	十一月	十二月	一月	二月	三月	四月	五月	六月		
經理人籍貫	蘇江徽隸東	元元元元			1	5 3 1 1 2		1					1	1		9 5 1 2 2
資本	一百五十元至一千元	元元元元				6 3 1 1 1							1	2	1 1	11 4 2 1
座位	一百至一千座	座座座座			1 1	5 7 1							1	2	1 1	11 9 3
工役	五人以上	以上			2	13						1	2	1		20 2
開設地點	一二三三四四五五六	區區區區區區區區			1 1	2 3 1 1 6				1 1			1	1	1	1 1 1 1 1 2 2 4 2 2 1 6 1
備考	無	無			經理人籍貫不詳者一家	資本不詳者二家			無				經理人籍貫不詳者一家	工役不詳者一家		

上海特別市政府公安局發給客棧執照統計表 (民國十六年度)

項 別	執照 張數	民國十六年					民國十七年			統 計
		八月	九月	十月	十一月	十二月	一月	二月	三月	
		1	15	28	1	5	1	1	1	
經理人貫籍	江浙安直 蘇江徽隸	1	6 8 1	18 9 1	1	5	1	1	1	32 19 1 1
資本	十一元元至五百元 五元元至一千元 一百元至五百元 五百元至一千元	1	10 1 3	6 11 9 1 1	1	4 1	1	1	1	10 23 13 5 1
間數	一間至五間 五間至十間 十間至十五間 十五間至二十間	1	4 8 2	16 10 1	1	4 1	1	1	1	25 22 4
統間位	不備者	1	6	11		5	1	1	1	26
	備者 四具至二十具 二十具至七十具		6 1	7 9	1					14 10
店夥	不僱者			5	1	4				10
	僱者 一人至五人 五人至九人		11 3	19 1		1	1	1	1	31 7
開設地點	一一一區區區區區區區區區區 一一二區區區區區區區區區區 一一三區區區區區區區區區區 一一四區區區區區區區區區區 一一五區區區區區區區區區區	1	10 2	10 6 2 5 2 1 1 1	1		4 1	1	1	22 9 2 1 5 4 4 4 1 1
備考		店夥不詳者一家	資問統店房流店 本數間夥間問夥 不不不不不不不不 詳詳詳詳詳詳詳詳 者者者者者者者者 一者者者者者者者 家一家一家一家 家二家一家一家							

上海特別市政府公安局發給旅館執照統計表 (民國十六年度)

公安類

項別	年別	民國十六年												統計			
		月別															
		七月	八月	九月	十月	十一月	十二月	一月	二月	三月	四月	五月	六月				
經理人籍貫	蘇江南			19	21												43
	江浙河湖		1	4	4												11
資本	元至一千元		1	4	21						2						28
	元至二千元		1	14	1						1						17
	元至三千元			4	1												4
	元至八千元			2	4												6
	元至十萬元										1						1
間數	十間至二十間			3	8						2						13
	三十間至四十間		2	13	16						1						31
	四十間至五十間			8	3												12
店數	一人至十人		2	23	23						3						52
	十一人至二十人			1	2												3
開設地點	區區區區區區			6	15						1						24
	區區區區區區		1	1	4												4
	區區區區區區			1	3												3
	區區區區區區				1												1
	區區區區區區		1	17	1												18
	區區區區區區				2												2
備考					店數不詳者二家 資本不詳者一家 經理人籍貫不詳者一家												
備																	

上海特別市政府公安局發給旅行護照統計表 (民國十六年度)

項別	性別	籍貫	職業	目的的地	旅行目的	民國十六年												統計					
						七月	八月	九月	十月	十一月	十二月	一月	二月	三月	四月	五月	六月						
男女	蘇西江建東詳	江江浙福山廣不	軍政學商不詳	蘇西建江東東北	江江陝福浙山廣湖	公學返	務術籍	護照張數	考	備	七月	八月	九月	十月	十一月	十二月	一月	二月	三月	四月	五月	六月	統計
											4	3	50	11	11	2	1	4	126	2	3	214	
3	1	2	3	2	50	1	8	3	3	7	1	1	4	5	2	2	3	1	1	1	1	87	
1	1	1	1	1	50	1	1	3	1	1	1	1	1	1	1	1	1	1	1	1	1	9	
2	1	2	8	1	50	1	1	7	2	7	1	2	2	2	1	1	2	62	1	2	2	119	
3	1	3	3	1	50	1	3	1	1	1	1	1	1	1	1	1	1	62	1	2	2	222	
4	4	4	4	4	50	1	10	2	2	2	1	1	1	2	2	1	1	2	2	1	1	170	
5	5	5	5	5	50	1	10	9	9	9	1	1	1	4	4	1	1	4	4	1	1	35	
6	6	6	6	6	50	1	6	10	10	10	2	1	4	8	8	2	2	8	8	2	3	40	

有數人或數十人同領一張護照者其籍貫職業間有不詳

上海特別市政府公安局發給運柩護照統計表 (民國十六年度)

項別	年別	民國十六年												統計
		七月	八月	九月	十月	十一月	十二月	一月	二月	三月	四月	五月	六月	
年齡	高低均 最平均	61 36 52	83 18 36	77 2 42	76 3 39	83 1 34	90 1 51	87 5 40	80 16 45	86 3 36	84 2 42	75 6 43	71 3 36	90 3 39
死者籍貫	貴山陝廣福湖廣直山湖江安浙江 州西西建北東隸東南西徽江蘇	1 2	13 1 14 7 19	1 35 11 36 7 67	1 1 1 2 3 4 4 1 1 31 36	1 1 1 1 2 2 10 48 255 236	1 1 1 1 5 1 44 47 156	1 2 1 4	1 3 6 2 2 4 4 2	1 1 1 4 50 6 2 40 107	1 25 1 14 14 46 34 133	1 1 1 1 1 1 1 9 41	1 1 1 11 33 6 13	1 28 1 2 3 13 35 91 101 223 447 924
安葬地點	山湖陝福廣直山湖江安浙江 西北西建東隸東南西徽江蘇	1 2	14 14 7 19	1 35 11 36 7 67	1 1 1 2 3 4 4 1 1 31 36	1 1 1 1 5 1 44 47 156	1 2 1 4	1 3 6 2 2 4 4 2	1 1 1 4 50 6 2 40 107	1 25 1 14 14 46 34 133	1 1 1 1 1 1 1 9 41	1 1 1 11 33 6 13	1 28 1 2 3 13 35 91 101 223 447 924	
屍柩具數		3	54	157	120	577	264	95	60	238	267	54	71	1939
護照號數		1至3	4至27	28至64	65至138	139至244	245至343	344至401	402至444	445至540	541至619	620至657	658至691	1至691
護照張數		3	24	37	74	106	99	58	43	96	75	37	33	685

上海特別市政府公安局發給狩獵證書統計表

(民國十六年度)

項 別		年 別 月 別 證 書 張 數	民國十六年			民國十七年			統 計
			十 月	十一 月	十二 月	一 月	二 月	三 月	
			1	127	127	86	29	12	
狩 獵 人	本 國	西蘇江東川徽東隸僑 江江浙廣四安山直華	1	57 15 35 3 1	67 6 9 2 1 1	1 27 15 8 2	13 4 6	4 2 3	1 169 42 61 3 5 1 1 1
	外 國	美比英德法日奧 西班牙土耳其		2 2 10 1	5 3 30 1 1	2 3 5 3 20	1 2 3	1 2	2 3 8 8 8 65 1 1 1
職 業		軍政學醫農工商	1	12 8 7 6 8 86	11 1 31 7 76	1 4 2 2 15 5 57	2 3 3 21	2 1 3 1 5	1 31 12 12 56 23 246
年 齡		最 高 最 低 平 均		69 20 34	57 20 35	70 18 37	62 26 36	47 25 36	70 18 36
備 考	本表按照規定狩獵期間以每年十月起至翌年三月末日止分期統計								

上海特別市政府公安局各區所隊官員長警人數表

(民國十六年度)

類別	區長	所長	教務長	隊長	隊員	教官	分隊長	事務員	助教	書記	巡官	偵緝員	巡長	巡警	合計
第一區署	1	1								1	3		13	121	139
第一區署第一區		1								1	1		10	99	112
第一區署第二區		1								1	1		11	109	123
第一區署第三區		1								1	1		10	100	112
第二區署	1	1								1	5		19	189	215
第二區署第一區		1								1	1		11	110	123
第二區署第二區		1								1	1		10	99	112
第二區署第三區		1								1	1		10	100	112
第二區署第四區		1								1	1		5	52	60
第二區署第五區		1								1	1		5	46	54
第二區署第六區		1								1	2		8	75	87
第二區署第七區		1								1	1		4	40	47
第三區署	1	1								1	3		19	189	213
第三區署第一區		1								1	1		7	68	78
第三區署第二區		1								1	1		7	68	78
第三區署第三區		1								1	1		6	59	68
第三區署第四區		1								1	3		18	180	203
第三區署第五區		1								1	1		9	90	102
第三區署第六區		1								1	1		11	110	124
第三區署第七區		1								1	1		7	70	80
第四區署	1	1								1	2		7	68	79
第四區署第一區		1								1	1		6	59	68
第四區署第二區		1								1	2		11	110	125
第四區署第三區		1								1	1		7	69	79
第四區署第四區		1								1	1		6	59	68
第四區署第五區		1								1	1		6	60	69
第四區署第六區		1								1	1		6	60	69
第五區署	1	1		1						1	3		13	134	152
第五區署第一區		1		1						1	2		11	98	113
第五區署第二區		1		1						1	2		10	98	112
第五區署第三區		1		1						1	2		10	99	113
第五區署第四區		1		1						1	2		10	100	114
第五區署第五區		1		1						1	2		10	98	112
第六區署	1	1			1						2		11	25	26
第六區署第一區		1								1	2		11	61	76
第七區署	1	1								1		16			18
第七區署第一區		1								1				140	161
總計	7	21	1	9	1	3	3	2	6	39	55	16	324	3,313	3,799
備考															

上海特別市政府公安局內外部職員任免升降調補統計表 (民國十六年度)

類別 月別	委任	調任	升級	降級	辭職	免職	死亡	總計	備考
十六年七月	67	3			2	3		75	(一) 表列八月份與十月份兩月委任人員數之多者因係沈前局長到差後現在局長到差後之加委舊部職員 理合申明
十六年八月	150	10		1	10	4		175	
十六年九月	21	6			7	4		38	
十六年十月	123	4			26	21		174	
十六年十一月	18	1	1		3	5		28	
十六年十二月	16	10	1		3	5		35	
十七年一月	11	7	1	1		5		25	
十七年二月	12	8	1		3	3		27	
十七年三月	9	9	1	1	2	5		27	
十七年四月	37	11	2	1	1	1		53	
十七年五月	8	8			3	3		22	
十七年六月	3	14			1	1	1	20	
合計	475	91	7	4	65	57	1	700	

公安類

上海特別市政府公安局內外部職員功過賞罰統計表 (民國十六年度)

類別 月別	升級	記功	獎金	傳諭嘉獎	免職	降級	罰薪	記過	申斥	總計	備考
十六年七月		1		2	2				1	6	
十六年八月	1	2		1	4	1		3	1	13	
十六年九月				3	4			2	5	14	
十六年十月	2	5		1	24	1		1		33	
十六年十一月					3					3	
十六年十二月	1	2		1	5					9	
十七年一月		2			4	1		5		12	
十七年二月	2	10			2	1		4	2	21	
十七年三月		15			5	2		14	4	40	
十七年四月	2	5		5	1	1		1	1	16	
十七年五月					3					3	
十七年六月					1					1	
合計	8	42		13	58	6		30	14	171	

上海特別市政府公安局警官因公傷亡褒賞恤助統計表 (民國十六年度)

員警別	官					巡					警					備考
	賞與	褒獎	傷瘻調養	死亡助恤	其他賞恤	賞與	褒獎	傷瘻調養	死亡助恤	其他賞恤	賞與	褒獎	傷瘻調養	死亡助恤	其他賞恤	
類別																
月																
七																
八																
九																
月																
月																
月																
月																
月																
十二月																
民國十六年																
月																
一																
二																
三																
四																
月																
月																
月																
月																
月																
計																
合																

上海特別市政府公安局各區所隊長警功過獎革統計表 (民國十六年度)

類別	月別		月份												合計	備考			
	長警	警	十六年六月	十六年七月	十六年八月	十六年九月	十六年十月	十六年十一月	十六年十二月	十七年一月	十七年二月	十七年三月	十七年四月	十七年五月			十七年六月		
升級	巡長警	巡		2	1	8	11	2	2	7	2	6	10	2	8	7	26	63	
記功	巡長警	巡	1	6	3	3	20	9	11	3	11	1	2	10	57	7	26	134	
獎金	巡長警	巡						1		1		1			8	8	10	5	
傳嘉獎	巡長警	巡		2	3	4	1	6	4	1				8	23		13	42	
革除	巡長警	巡	2	5	27	3	15	5	4	5	4	14	1	18	94	2	44	323	
降級	巡長警	巡				1	2	2	1			2	4	2			6	8	
罰薪	巡長警	巡																	
記過	巡長警	巡	1	1	1	3		2		4			2	9	1	2	4	31	
申斥	巡長警	巡						9		6		3	4				15	24	

上海特別市政府公安局各區所隊長警開除募補死亡統計表 (民國十六年度)

長警別	類別	月別												合計	備考			
		十七年六月	十七年七月	十七年八月	十七年九月	十七年十月	十七年十一月	十七年十二月	十七年一月	十七年二月	十七年三月	十七年四月	十七年五月			十七年六月		
巡長	拔	7	1	4	2	3	1	2	1	3	1	2	2	2	2	2	20	
	調	2	2	10	1	17	4	2	7	17	5	2	9	3	7	82		
	升	5	1	5	5	6	1	2	7	2	2	1	1	1	5	20		
	降				1		1		1			1			1	5		
	級	1	2	5	3	2	1	1	1	1	1	1	1	1	1	20		
	假	1	2	5	3	2	1	1	1	1	1	1	1	1	1	20		
	除	1	2	6	2	3	1	1	5	1	2	2	2	1	1	29		
巡	死亡						1								1			
	級	53	69	43	49	53	41	69	74	64	92	74	31	715				
	降	8	11	3	2	3	1	11	2	4	1	19	7	31				
	調	16	17	16	5	4	11	17	10	4	26	19	7	146				
	補	20	102	69	70	81	61	102	111	92	86	66	28	871				
	募	18	67	45	16	56	53	67	70	87	58	47	17	587				
	長	35	49	27	34	24	15	49	45	19	35	18	12	343				
警	開	1	3	2	1	2	2	3	1	2	3	1	2	21				
	死	1	3	2	1	2	2	3	1	2	3	1	2	21				

公安類


上海特別市政府公安局內外部各項罰款收入統計表 (民國十六年度)

類 別 月 別	違 警 罰 款	衛 生 罰 款	車 輛 罰 款	總 計	備 考
十六年七月	\$ 2,763.30	\$	\$	\$ 2,763.30	(一) 本表數字下 點有小數點 者係圓字之 代表理合申 明
十六年八月	2,594.80			2,594.80	
十六年九月	2,497.40			2,497.40	
十六年十一月	2,934.00			2,934.00	
十六年十一月	3,521.90			3,521.90	
十六年十二月	3,621.03			3,621.03	
十七年一月	2,633.00	92.00	64.20	2,789.20	
十七年二月	2,481.10	58.50	844.15	3,383.75	
十七年三月	2,094.40	95.20	567.20	2,756.80	
十七年四月	2,016.50	52.00	2,075.15	4,143.65	
十七年五月	2,688.00	127.10	1,133.15	3,948.25	
十七年六月	2,572.00	252.50	625.62	3,450.12	
合 計	32,417.43	677.30	5,309.47	38,404.20	

上海特別市政府公安局各區所隊原有及補充槍彈統計表 (民國十六年度)

月別	類別	步槍	子彈	馬槍	子彈	駁殼	子彈	白郎林	子彈	五六輪槍	子彈	總計		備考
												槍	子彈	
	接管原有 剩餘槍械	281		4				8		18		11		
民國十六年	七月					22		12				34		
	八月					10	1,000	2	200			12	1,200	
	九月	125	5,550	3		100	1,000	12	1,000			240	7,500	
	十月													
	十一月					9	900	14	1,290			23	2,190	
	十二月													
民國十七年	一月	716	40,450			2	360	27	2,600			745	43,410	
	二月	18	14,360					100	9,500			118	9,500	
	三月													
	四月													
	五月					36		12	1,200			48	1,200	
	六月	388	114,770					7				395	114,770	
合計		1,528	175,130	7		179	3,260	194	15,799	18		1,926	194,180	

公安類



上海特別市政府衛生局十六年度佈種牛痘人數統計表
(十六年十月開始至十七年五月結束)

月 別	歲 別 種 別	成 年		兒 童		總 計
		初 種	復 種	初 種	復 種	
十 六 年	十 月				52	52
	十 一 月	14	183	1965	6049	8211
	十 二 月	7	35	351	3973	4366
十 七 年	一 月	10	90	396	178	674
	二 月	8	315	847	3462	4632
	三 月	18	341	4814	23398	28571
	四 月	355	828	2953	13569	17705
	五 月			389	2531	2920
合 計		412	1792	11715	53212	67131

上海特別市政府衛生局十六年度注射預防霍亂
疫苗人數統計表

月 份	注 射 一 次 者	注 射 二 次 者	共 計
七 月 份	7658	169	7827
八 月 份	3931	1134	5065
九 月 份	121	85	206
十 月 至 五 月	未 注 射	未 注 射	未 注 射
六 月 份	19137	16671	35808
總 計	30847	18059	48906

上海特別市政府衛生局試驗所十六年度化驗統計表

月份	品名	化學部												細菌部												合計	
		食品	飲料	穢水	藥品	鴉牙	水	酒類	牛乳	調味品	司法鑑定	白喉培養	死鼠檢查	雜項抹片	動物試驗	牛乳	繼氏反應	瓦氏反應	水	糞	粥	尿道分泌	膿	血	痰		
十六年七月					1	1																				48	
八月						5			2					4			15	5		4					2	10	158
九月			1			33	13									8	39	33	8	3				2	8	116	
十月						24		2								6	25	26	10	4					8	44	
十一月						8		6								6	11	5	5	1					3	353	
十二月						10		6			1	88				5	26	8	10	5	10				4	185	
十七年一月						11										5	20	10	5	4					3	39	
二月		1	3			4		1		1						10	40	10	2	4					6	110	
三月						8										3	60	18	7	5					8	166	
四月						18		11								8	68	21	16	2					8	153	
五月						18	5									3	58	21	16	7					20	197	
六月		1				25										7	41	8	13	2					21	109	
總計		3	3	1	82	1	18	26	2	1	1	351	45	4	51	61	413	170	90	47	35	6	2	98	1678		

上海特別市政府衛生局十六年度辦理出口肉類種類重量及檢驗費統計表

月 份	肉 類 種 類 及 重 量			檢 驗 費 銀 數
	火 腿 及 凍 肉	猪 油	罐 頭	
十六年七月	17840斤	1100罐	243箱	257.70兩
八月	12890	7000	156	494.50
九月	49955	5600	157	795.25
十月	77890	4600	77	1016.60
十一月	177290	2900	—	1917.90
十二月	121390	10250	56	1732.00
十七年一月	8350	4150	107	301.70
二月	20709	6420	200	548.09
三月	48870	9490	240	990.20
四月	53055	2300	230	673.40
五月	38758	—	50	394.10
六月	37270	—	85	382.50
總 計	664267	53810	1601	9503.94
附 記	按七月份檢驗費銀數內二十七兩一錢係淞滬衛生局收入 又二百三十兩零六錢係上海特別市政府衛生局收入			

衛生類

上海特別市政府衛生局十六年度宰猪檢驗統計表

月份	檢驗無病猪隻數	檢驗病猪隻數	檢驗猪隻總數	每十萬頭猪中之病猪數
十六年十二月	1583	6	1589	377.6
十七年一月	17326	22	17348	126.8
二月	11582	2	11584	17.2
三月	15755	4	15759	25.3
四月	16243	2	16245	12.3
五月	14350	4	14354	27.9
六月	16556	10	16566	60.4
總計	93395 頭	50 頭	93445 頭	53.5
附記	宰猪檢驗自十六年十二月二十七日起實行			

上海特別市政府衛生局調查死亡人數統計表

(民國十六年度)

年 齡	性別		性		男	女	總計	全數
	男	女	男	女				
1-5	1	2	男	女	3	5	13	
6-10	1	1	男	女	2	5	56	
11-15	1	3	男	女	4	29	60	
16-20	2	1	男	女	3	26	40	
21-25	2	3	男	女	5	25	40	
26-30	3	1	男	女	4	18	27	
31-35	1	2	男	女	3	6	23	
36-40	2	3	男	女	5	13	40	
41-45	1	2	男	女	3	21	45	
46-50	3	1	男	女	4	40	103	
51-55	1	3	男	女	4	24	45	
56-60	2	2	男	女	4	21	45	
61-65	1	3	男	女	4	18	27	
66-70	2	1	男	女	3	9	18	
71-75	3	2	男	女	5	6	12	
76-80	1	1	男	女	2	3	6	
80以上	1	1	男	女	2	2	4	
未詳	1	1	男	女	2	6	8	
總計	46	43	男	女	89	123	383	
附記	調查死亡人數自十六年八月起始惟以事屬創始調查者尚屬甚多							

上海特別市政府衛生局掃除垃圾統計表

(十六年七月至十七年六月止)

年 月 別	區別			共 計	區別			共 計	浦 東 區		共 計	總 計						
	滬 南	滬 北	真 如		第一 段	第二 段	第一 段		第二 段									
十六年七 月 八 月 九 月 十 月 十一 月 十二 月	第一 段	第二 段	第三 段	共 計	第一 段	第二 段	真 如	共 計	第一 段	第二 段	共 計	總 計						
	13030	25615	7020		45665	20100							20220	40320	2480	2400	4880	85985車
	11760	25140	7380		44280	21540							21660	43200	2248	2448	4496	87480車
	11690	23610	6990		42290	22980							23100	46080	2064	1984	4048	88370車
	8870	19040	5790		33770	17400							17520	43920	2180	1970	4150	68620車
	8050	17120	5000		30170	16050							16125	32175	2484	2236	4720	62345車
	7810	15710	4750		28270	14820							14880	29700				57970車
	10800	19950	5270		36020	17796							17640	35436	2480	2400	4880	76336車
	8460	11571	4727		24938	13917							13022	26939	2248	2448	4496	56373車
	7080	16492	5267		28839	15926							15612	31538	2064	1984	4048	64425車
	9600	15750	6720		32070	16260							16130	32390	2180	1970	4150	68610車
	13200	24230	8410		45840	23683							23405	47088	2484	2236	4720	97648車
12000	24050	9843	45893	23170	23590	46560	2484	2236	4720	97173車								
122350	238278	77167	437975	223642	222704	446346車	13940	13074	27014	911335車								
合 計						520	520	520		520	520	520						

上海特別市政府衛生局清道工人數經費表 (民國十六年度)

經 費	年 月 夫 役		十六年		八 月		九 月		十 月		十一 月		十二 月		十七年		二 月		三 月		四 月		五 月		六 月				
			上 半 月	下 半 月	上 半 月	下 半 月	上 半 月	下 半 月	上 半 月	下 半 月	上 半 月	下 半 月	上 半 月	下 半 月	上 半 月	下 半 月	上 半 月	下 半 月	上 半 月	下 半 月	上 半 月	下 半 月	上 半 月	下 半 月	上 半 月	下 半 月			
	夫 役																												
目 役	目 役	14	14	14	14	14	14	14	14	14	14	14	14	14	16	16	16	16	16	16	16	16	16	16	16	16	16		
	役 夫	7	7	7	7	7	7	7	7	7	7	7	7	7	7	7	7	7	7	7	7	7	7	7	7	7	7		
	查 夫	10	10	10	10	10	10	10	10	10	10	10	10	10	10	10	10	10	10	10	10	10	10	10	10	10	10	10	
	工 夫	16	16	16	16	16	16	16	16	16	16	16	16	16	16	16	16	16	16	16	16	16	16	16	16	16	16	16	
夫 役	夫 役	夫 役	夫 役	夫 役	夫 役	夫 役	夫 役	夫 役	夫 役	夫 役	夫 役	夫 役	夫 役	夫 役	夫 役	夫 役	夫 役	夫 役	夫 役	夫 役	夫 役	夫 役	夫 役	夫 役	夫 役	夫 役	夫 役	夫 役	
工 資	工 資	408	409	409	409	409	411	411	413	415	419	420	421	456	454	454	457	457	455	453	455	453	455	455	455	450	450		
	役 夫	6	6	6	6	6	6	6	6	6	6	6	6	6	6	6	6	6	6	6	6	6	6	6	6	6	6		
	車 夫	16	16	16	16	16	16	16	16	16	16	16	15	15	15	15	15	15	15	15	15	15	15	15	15	15	15		
	小 夫	3	3	3	3	3	3	3	3	3	3	3	3	3	3	3	3	3	3	3	3	3	3	3	3	3	3		
備 費	備 費	10	10	10	10	10	10	10	10	10	10	10	10	10	10	10	10	10	10	10	10	10	10	10	10	10	10	10	
	除 夫	2	2	2	2	2	2	2	2	2	2	2	2	2	2	2	2	2	2	2	2	2	2	2	2	2	2		
	場 夫	3	3	3	3	3	3	3	3	3	3	3	3	3	3	3	3	3	3	3	3	3	3	3	3	3	3		
	汽 夫	1	1	1	1	1	1	1	1	1	1	1	1	1	1	1	1	1	1	1	1	1	1	1	1	1	1		
小 巡	小 巡	2	2	2	2	2	2	2	2	2	2	2	2	2	2	2	2	2	2	2	2	2	2	2	2	2	2	2	
	水 夫	3	3	3	3	3	3	3	3	3	3	3	3	3	3	3	3	3	3	3	3	3	3	3	3	3	3		
	時 夫	1	1	1	1	1	1	1	1	1	1	1	1	1	1	1	1	1	1	1	1	1	1	1	1	1	1		
	犬 夫	2	2	2	2	2	2	2	2	2	2	2	2	2	2	2	2	2	2	2	2	2	2	2	2	2	2		
夫 役	夫 役	480	467	473	473	467	469	468	470	469	473	475	478	515	515	510	511	513	513	516	520	520	567	545	545	545	534		
	運 夫																												
	捕 夫																												
	搬 夫																												
支 出	支 出	4,848.65	4,539.50	4,550.50	4,564.00	4,620.75	4,676.00	5,169.85	5,093.75	5,026.00	5,032.75	5,026.00	5,052.25	5,008.25	5,008.25	9,035.01	9,188.93	9,035.01	9,188.93	9,035.01	9,188.93	9,035.01	9,188.93	9,035.01	9,188.93	9,035.01	9,188.93	9,188.93	
	運 費	184.35	484.50	451.35	408.00	406.08	386.33	394.16	350.33	542.00	413.00	542.00	873.17	945.00	945.00	873.17	945.00	873.17	945.00	873.17	945.00	873.17	945.00	873.17	945.00	873.17	945.00	945.00	
	具 費	1,509.00	1,509.00	1,509.00	1,509.00	1,509.00	1,509.00	1,509.00	1,509.00	1,509.00	1,509.00	1,509.00	1,509.00	1,509.00	1,509.00	1,509.00	1,509.00	1,509.00	1,509.00	1,509.00	1,509.00	1,509.00	1,509.00	1,509.00	1,509.00	1,509.00	1,509.00	1,509.00	1,509.00
	車 費	550.85	737.86	587.67	590.66	559.99	577.01	1,142.41	963.28	922.85	538.11	922.85	1,560.59	1,282.13	1,282.13	1,560.59	1,282.13	1,560.59	1,282.13	922.85	922.85	922.85	1,560.59	1,282.13	1,560.59	1,282.13	1,282.13	1,282.13	1,282.13
支 出 總 數	支 出 總 數	7,180.80	7,332.69	7,179.17	7,172.42	7,164.52	7,218.34	8,277.75	7,992.15	8,223.65	7,629.84	8,223.65	9,035.01	9,188.93	9,035.01	9,188.93	9,035.01	9,188.93	9,035.01	9,188.93	9,035.01	9,188.93	9,035.01	9,188.93	9,035.01	9,188.93	9,035.01	9,188.93	
	支 出 總 數	7,180.80	7,332.69	7,179.17	7,172.42	7,164.52	7,218.34	8,277.75	7,992.15	8,223.65	7,629.84	8,223.65	9,035.01	9,188.93	9,035.01	9,188.93	9,035.01	9,188.93	9,035.01	9,188.93	9,035.01	9,188.93	9,035.01	9,188.93	9,035.01	9,188.93	9,035.01	9,188.93	

衛生局檢查市立學校學生眼睛報告表

校名	受檢查學生數	患沙眼人數	百分比	患眼炎人數	百分比	眼 枯	眼 翳
竹城宗明化正華溪倫文基區道昌薰壇灣橋本虹	1170	269	25.3%	112	9.4%	2	1
萬西朝東時養旦梅明尙倉南中高南農唐暉培飛	410	156	38.0%	0	0.0%	0	0
	145	46	31.7%	9	6.2%	0	0
	162	56	34.5%	19	12.3%	0	0
	521	193	37.0%	80	15.3%	1	0
	488	175	35.8%	73	14.9%	0	0
	310	97	31.3%	33	10.6%	0	0
	416	85	20.4%	56	13.4%	0	0
	157	44	28.0%	15	9.5%	0	0
	268	120	44.7%	34	12.4%	0	0
	120	31	25.8%	17	14.1%	0	0
	216	77	35.6%	14	6.4%	0	0
	140	44	31.5%	86	61.4%	0	0
	90	34	37.7%	12	13.3%	0	0
	161	64	39.7%	21	12.0%	0	0
	241	83	34.4%	33	13.7%	0	0
	135	59	43.7%	17	12.6%	0	0
	169	72	43.2%	18	10.6%	0	0
	98	36	36.7%	13	13.4%	0	0
	252	91	36.1%	43	17.1%	0	0
總計	5669	1859	32.7%	705	12.4%	3	1

衛生局檢查市立學校學生牙齒報告表

校名	受檢學生數	蛀牙	須拔牙	壞牙總數	完全好牙人數	百分比	每生患牙平均數	不正牙齒
萬西朝東時養旦梅明尚倉南中高南農唐暉培飛	1170	6686	1385	8061	26	97.7%	7	219
竹城宗明化正華溪倫文基區道昌薰壇灣橋本虹	410	2058	464	2434	13	96.5%	8	64
	145	633	177	810	4	97.3%	5	13
	162	596	191	787	8	95.0%	5	0
	521	1627	429	2056	15	97.1%	4	54
	488	2590	551	3171	5	98.9%	7	36
	310	1325	475	1800	4	98.7%	6	36
	416	1465	648	2117	10	97.5%	5	28
	157	341	157	498	6	96.2%	3	7
	268	733	347	1080	15	94.4%	4	8
	120	430	211	641	0	100.0%	5	3
	216	968	315	1283	5	97.6%	6	10
	140	357	189	546	15	89.2%	4	9
	90	274	91	365	8	91.1%	4	6
	161	430	318	748	15	90.6%	5	4
	241	478	355	833	14	94.1%	4	11
	135	520	229	749	3	97.7%	6	11
	169	895	350	1245	12	92.9%	7	6
	98	386	257	643	2	97.9%	7	3
	252	1208	434	1642	6	97.6%	7	24
總計	5669	22950	7160	30110	185	98.5%	5	549

衛生類

上海特別市政府衛生局十六年度核發飲食店開業執照統計表

(十七年一月起開辦)

業別 月別	飯館	酒菜館	包飯作	糕團店	麵館	點心店	茶館	粥店	茶食店	大餅店	共計
一月											
二月	1	1			1			3			6
三月	23	43	4	8	33	9	14	10	2	5	151
四月	39	57	4	24	74	15	55	16	1	52	337
五月	24	49	3	12	56	23	96	13		65	341
六月	21	35	5	7	42	19	153	11		92	385
總計	108	185	16	51	206	66	318	53	3	214	1222

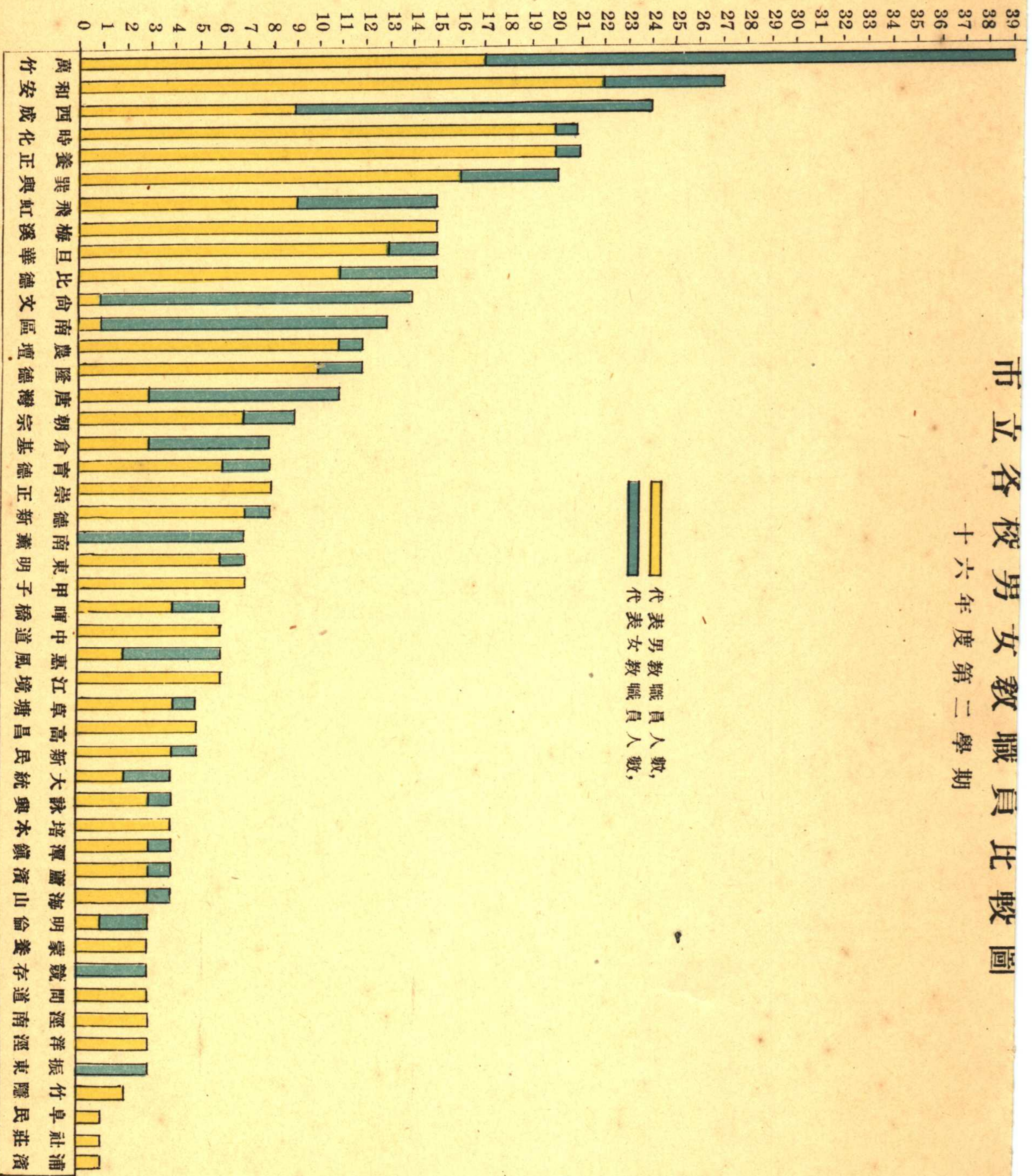
上海特別市政府衛生局與特別區英工局部衛生處經費及事業比較表

項目	機關	人	口	經費	平均費數 每一市民每年	事業		附記													
						清道	防疫設備														
上海特別市政府衛生局	特別區英工局衛生處	一、五〇三、九三一人	八三五、九六五人	年約十八萬四千元	年約二百萬元	衛生局管理	公務處管理	約一角二分	約二元三角九分	年約九萬五千元	年約二十萬元	宰牲檢驗 由獸醫檢驗全市猪隻	醫藥登記 者不准開業 訂有管理規則資格不合	防疫設備 霍亂 十六年度免費注射預防 四八〇六八	天花 六七、一三一八 十六年度免費佈種牛痘	生命統計 辦理六個月成績不完全	化驗工作 設有衛生試驗所尙待擴充	學校衛生 巡迴診療所施行治療 普遍的檢驗體格並有	工廠衛生 已試辦尙未有正式系統	公共看護 未舉辦	根據十六年度報告
												僅檢驗外國人食用之肉類	無管理規則自由開業	霍亂疫苗四八〇六八 十六年度免費注射預防 未舉辦	三九、四二一人 一九二七年度施種牛痘	已繼續辦理八十餘年成績不完全	設有化驗處	未舉辦	未舉辦	未舉辦	據一九二七年報告



市立各校男女教職員比較圖

十六年度第二學期

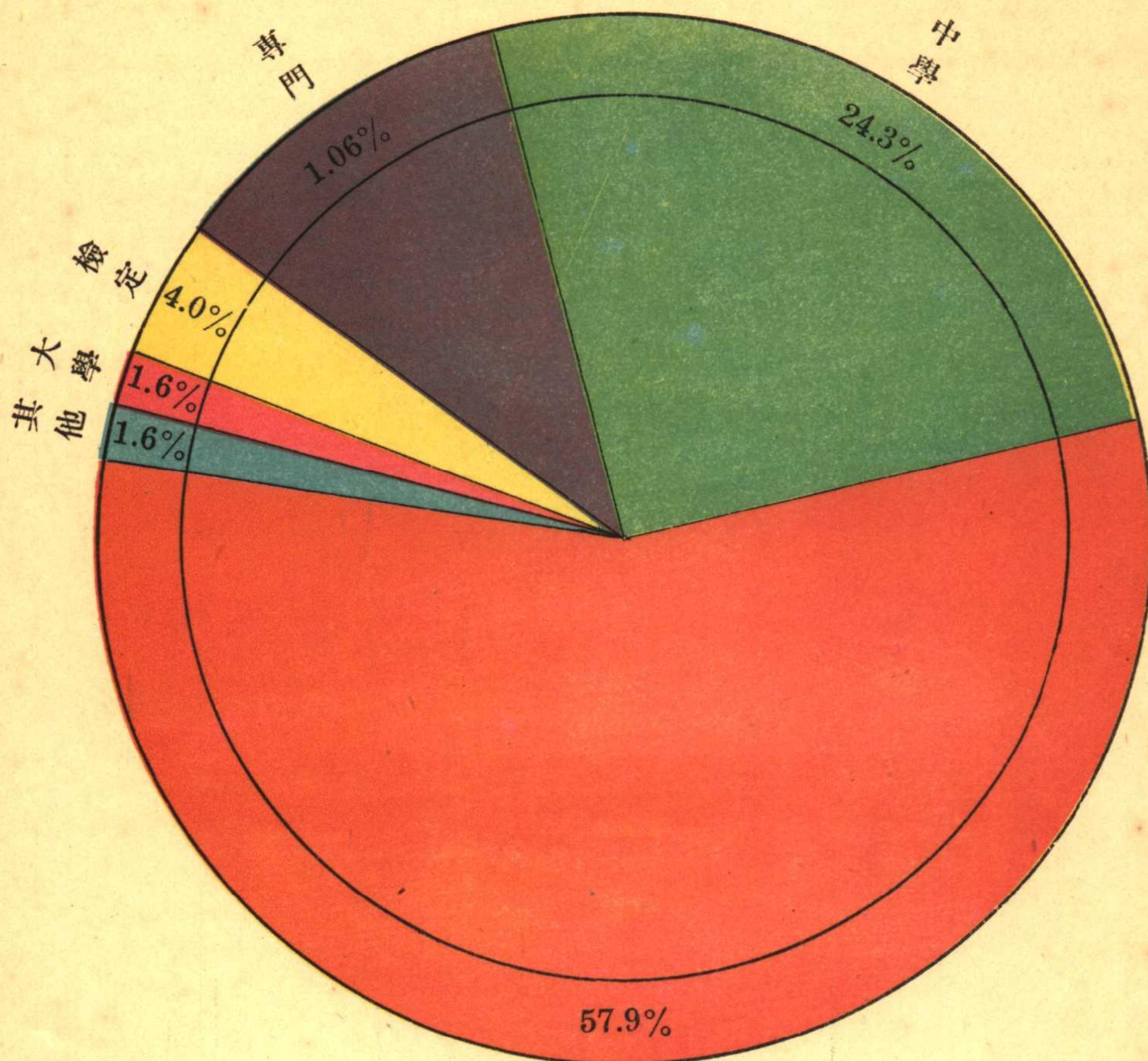


教育類

原书空白页

市立小學教職員資格比較圖

十六年度第二學期



師
範

市立各校教職員資格比較表

十六年度第二學期

資 格	人 數	總 數	百 分 比	
師範教育	師範本科畢業	229	57.9%	
	師範講習畢業	14		
	師範初級畢業	3		
中學教育	中學本科畢業	93	24.3	
	中學本科肄業	3		
	中學初級畢業	7		
專門學校畢業	45	45	10.6	
無試驗檢定	17	17	4.0	
大學教育	大學本科畢業	6	7	1.6
	大學本科肄業	1		
其 他	7	7	1.6	
總 計		425	100%	

原书空白页

市立各校男女生人數比較圖

十六年度第二學期

1500-
1400-
1300-
1200-
1100-
1000-
900-
800-
700-
600-
500-
400-
300-
200-
100-
0

代表男生人數共 10816 人
代表女生人數共 3364 人

和萬西時養比梅巽南旦尙飛隆唐農東暉南育德中高江朝崇培倉明草新競洋惠甲蘆涇詠問蒙大海潭振浦阜社竹
安竹成化正德溪與區華文虹德灣壇明橋薰德新道昌境宗正本基倫塘民存涇風子濱南興道養統山鎮東濱民莊隱

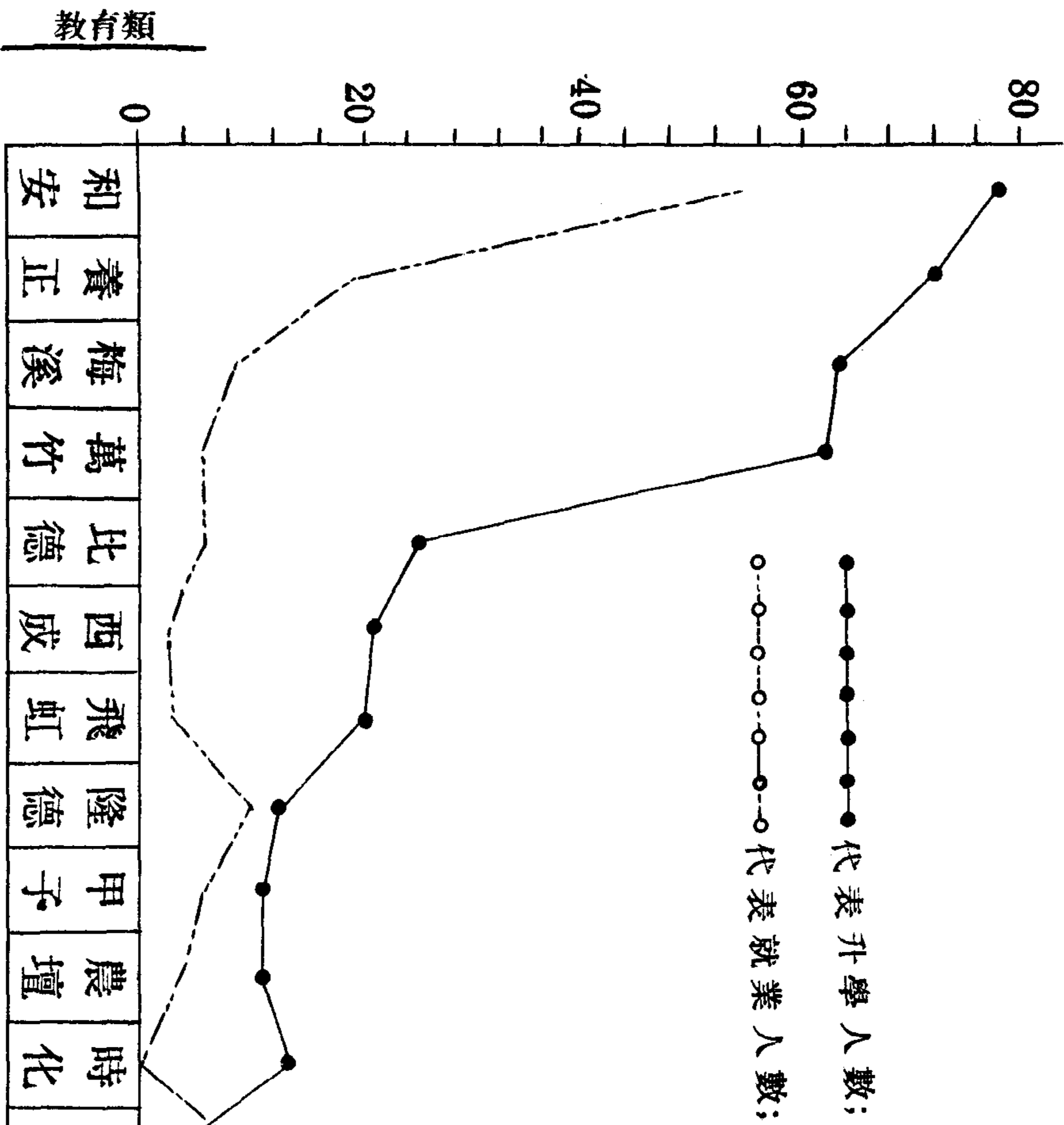
市立小學高初級男女學生比較表

等級	校名	高級		初級		共
		男	女	男	女	
1	安竹成化正德溪與區華文虹德灣壇明橋薰德新道昌境宗正本基倫塘民存涇風子濱南興道養統山鎮東濱民莊隱	348	136	1260	543	1608
2	和萬西時養比梅巽南旦尙飛隆唐農東暉南育德中高江朝崇培倉明草新競洋惠甲蘆涇詠問蒙大海潭振浦阜社竹	211	34	605	225	1435
3		99	7	445	136	803
4		102	34	484	136	729
5		215	7	498	104	594
6		88	5	316	45	361
7		157	13	264	86	349
8		106	36	133	288	421
9		37	4	323	64	387
10		32	23	214	136	350
11		38	9	282	65	347
12		16	14	189	107	296
13		41	8	189	108	297
14		27	8	189	81	270
15		17	5	226	48	274
16		17	7	172	51	223
17		18	6	112	122	234
18		19	3	171	33	204
19		20	2	156	32	188
20		21	5	184	19	203
21		22	3	131	41	172
22		23	2	169	28	197
23		24	7	123	41	164
24		14	6	117	32	149
25		14	1	114	46	160
26		11	1	96	60	156
27		8	1	108	33	141
28		29	14	106	24	130
29		30	2	106	24	130
30		31	3	89	102	191
31		32	8	105	16	121
32		10	1	105	10	115
33		7	3	89	5	94
34		34	1	106	30	136
35		36	1	94	17	111
36		37	2	85	17	102
37		38	1	75	10	85
38		39	1	93	2	95
39		40	4	73	18	91
40		41	2	51	30	81
41		42	1	39	7	46
42		43	1	32	34	66
43		44	1	62	10	72
44		45	1	48	16	64
45		46	1	47	5	52
46		47	1	25	4	29
47		47	1	25	4	29
總計		1749	347	9067	3017	14180
百分比		12.4	2.5	63.8	21.3	100%

原书空白页

市立各校畢業生升學就業比較圖

十六年度第二學期



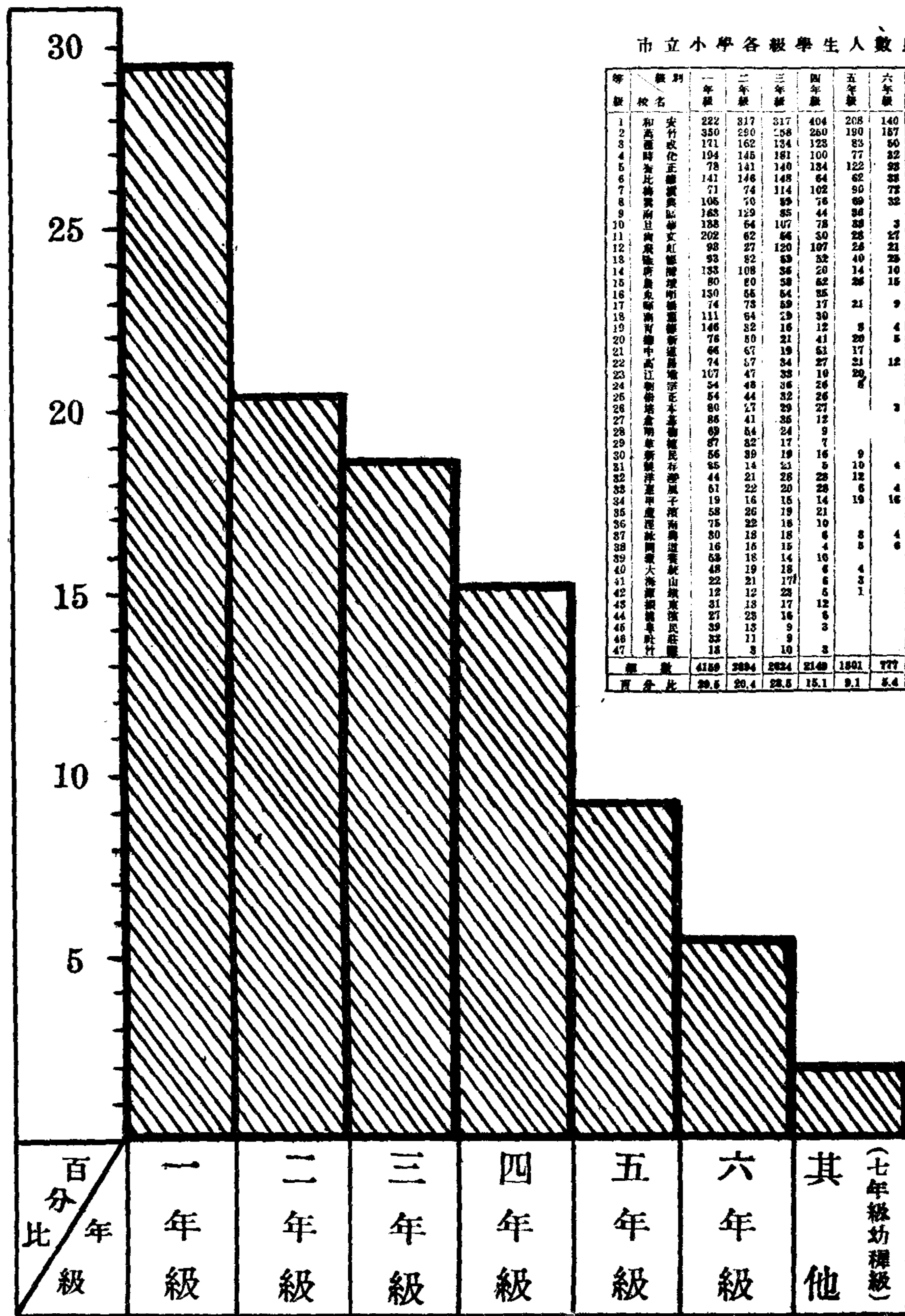
市立小學畢業生升學就業比較表

校名	畢業人數		共	升學	就業	共
	男	女				
和安	182	24	132	78	54	182
梅溪	91	4	91	72	19	91
萬竹	72	5	72	63	6	72
比德	44	3	68	62	6	68
西成	27	5	31	25	3	31
飛虹	19	3	24	21	3	24
隆德	20	6	26	20	3	23
甲子	17	3	20	18	10	28
農壇	17	3	20	17	6	23
時化	15	1	16	11	4	17
尙文	13	3	16	11	4	15
高昌	10	2	12	11	1	12
唐灣	11	1	12	14	3	17
詠興	4	3	7	3	4	7
德新	5	2	7	4	3	7
問道	4	2	6	5	1	6
育德	5	1	6	6	5	11
惠風	6	3	9	4	5	9
培本	3	4	7	2	4	6
旦華	4	3	7	3	4	7
競存	3	2	5	2	3	5
總計	519	52	571	429	148	571
百分比	9.09	9.1	100%	75	25	100%

教育類

市立小學各級學生人數百分比圖

十六年度第二學期

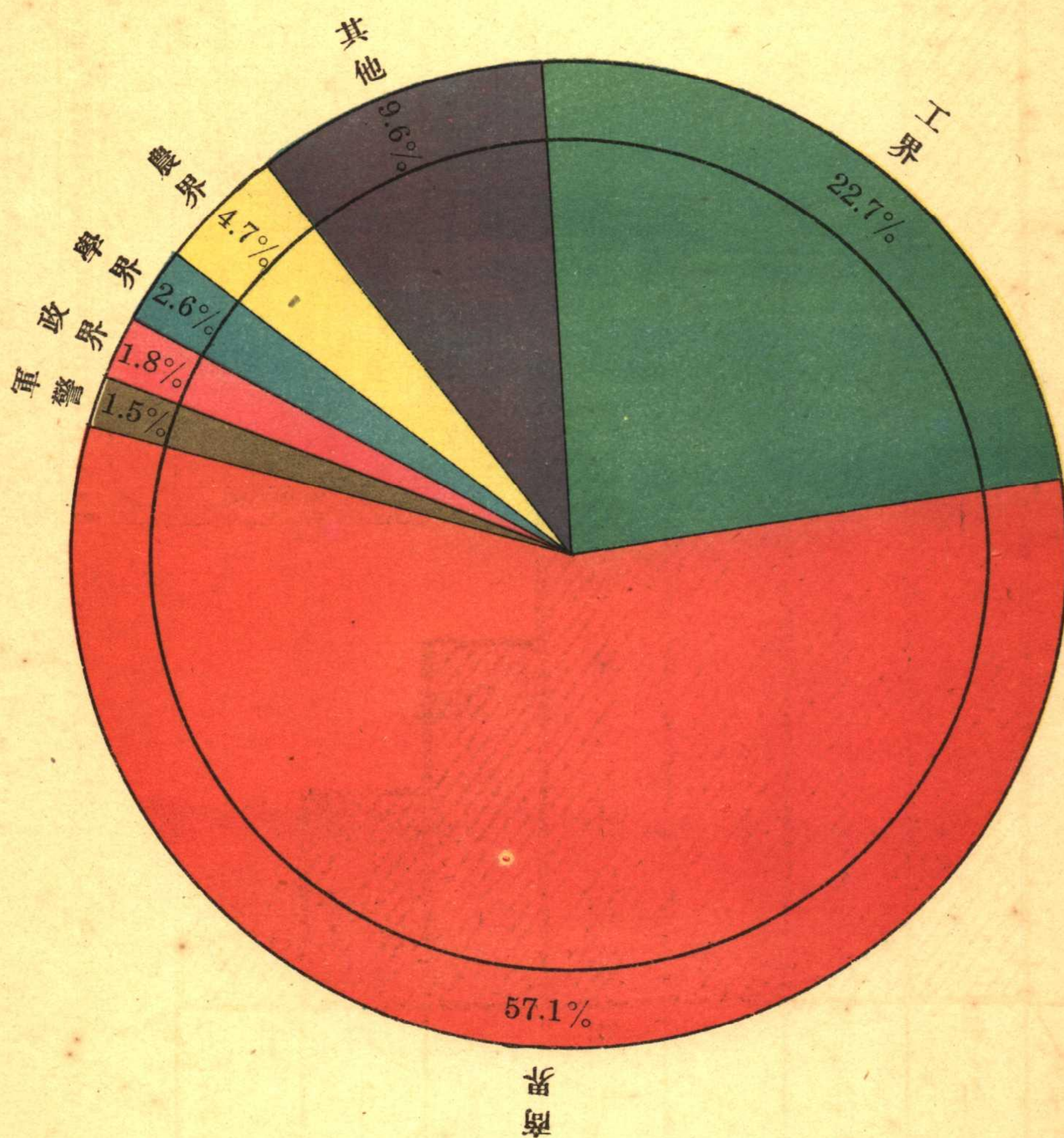


市立小學各級學生人數比較表

等 級	校 名	一 年 級	二 年 級	三 年 級	四 年 級	五 年 級	六 年 級	其 他 年 級	共
1	安竹	222	317	317	404	208	140		1608
2	和	350	290	258	260	190	187		1496
3	高	171	162	134	123	83	50	幼穉級 50	903
4	西	194	145	181	100	77	32		729
5	隆	78	141	140	184	122	38		708
6	泰	141	146	148	64	62	38		684
7	昌	71	74	114	102	90	72	七年級 18	623
8	隆	106	70	89	76	69	32	幼穉級 40	489
9	隆	163	129	85	44	38	3		457
10	隆	138	64	107	78	38			428
11	隆	202	62	66	30	28	27		486
12	隆	98	27	120	197	26	21		384
13	隆	93	82	83	32	40	23		361
14	隆	133	108	36	20	14	10		321
15	隆	80	20	58	62	26	15		311
16	隆	150	55	64	85				314
17	隆	74	78	89	17	21	9		263
18	隆	111	64	29	30				234
19	隆	146	32	16	12	5	4		218
20	隆	76	80	21	41	20	5		213
21	隆	66	67	19	51	17	12		208
22	隆	74	17	34	27	21			201
23	隆	107	47	38	19	20			197
24	隆	54	48	36	26				183
25	隆	54	44	32	26				176
26	隆	80	17	29	27		3		174
27	隆	85	41	36	12				166
28	隆	69	84	24	9				143
29	隆	87	32	17	7				139
30	隆	56	39	19	16		4		133
31	隆	85	14	21	5	10			128
32	隆	44	21	28	28	12	4		121
33	隆	61	22	20	28	6	4		124
34	隆	19	16	15	14	19	16	幼穉級 50	123
35	隆	58	26	19	21				124
36	隆	75	22	18	10				123
37	隆	80	18	18	6	8	4	幼穉級 30	114
38	隆	16	16	15	4	8	6	幼穉級 35	96
39	隆	53	18	14	10				96
40	隆	48	19	18	6	4			96
41	隆	22	21	17	6	3		幼穉級 15	84
42	隆	12	12	28	5	1		幼穉級 28	81
43	隆	31	13	17	12				73
44	隆	27	23	16	6				72
45	隆	39	13	9	3				64
46	隆	33	11	9	3				62
47	隆	18	3	10	3				38
總 數		4189	3894	3824	2149	1861	777	276	14180
百 分 比		29.5	20.4	22.8	15.1	9.1	5.4	1.9	100%

市立小學學生家庭職業比較圖

十六年度第二學期



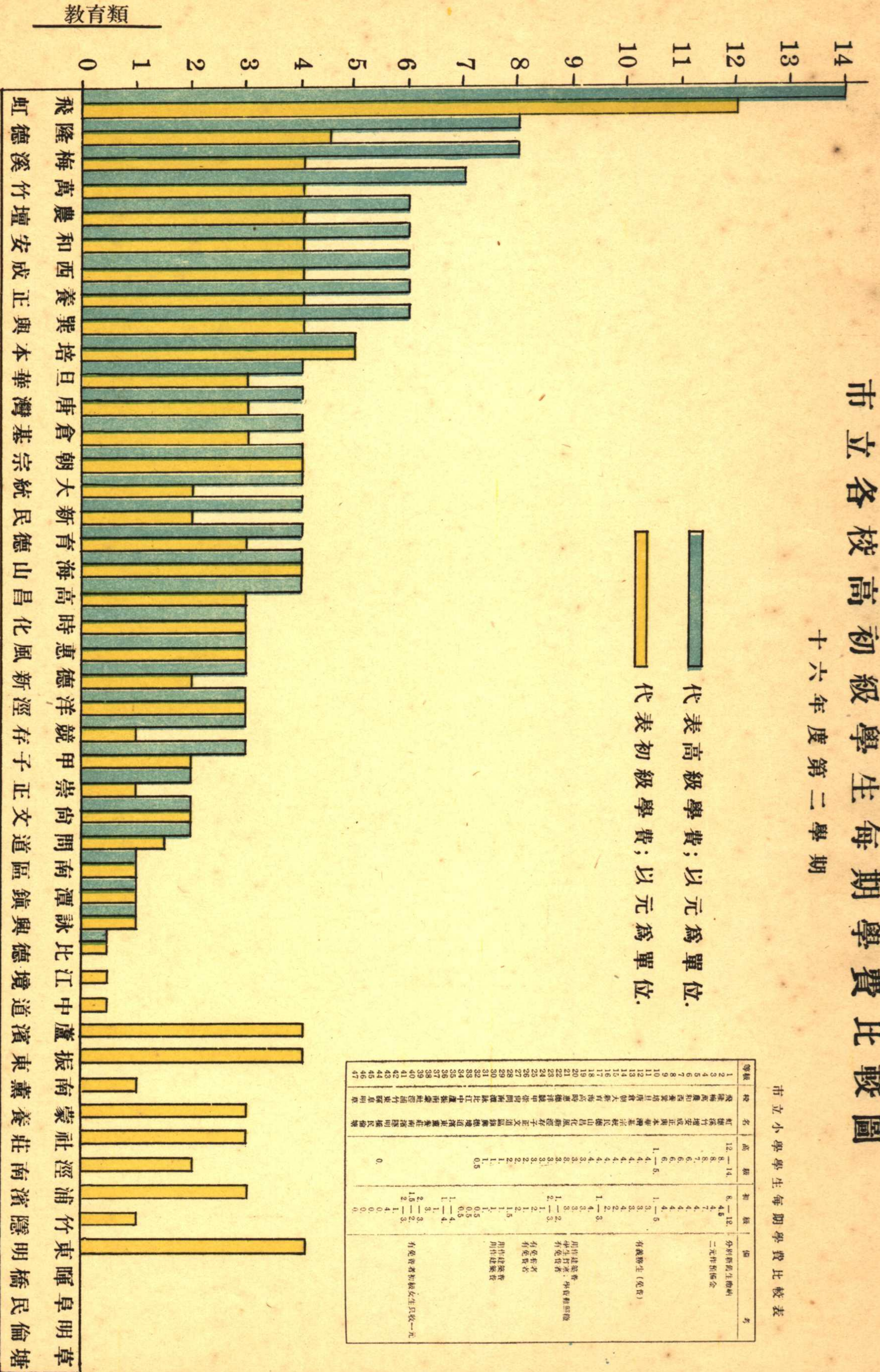
原书空白页

市立各校高初級學生每期學費比較圖

十六年度第二學期

市立小學學生每期學費比較表

代表高級學費；以元為單位。
代表初級學費；以元為單位。



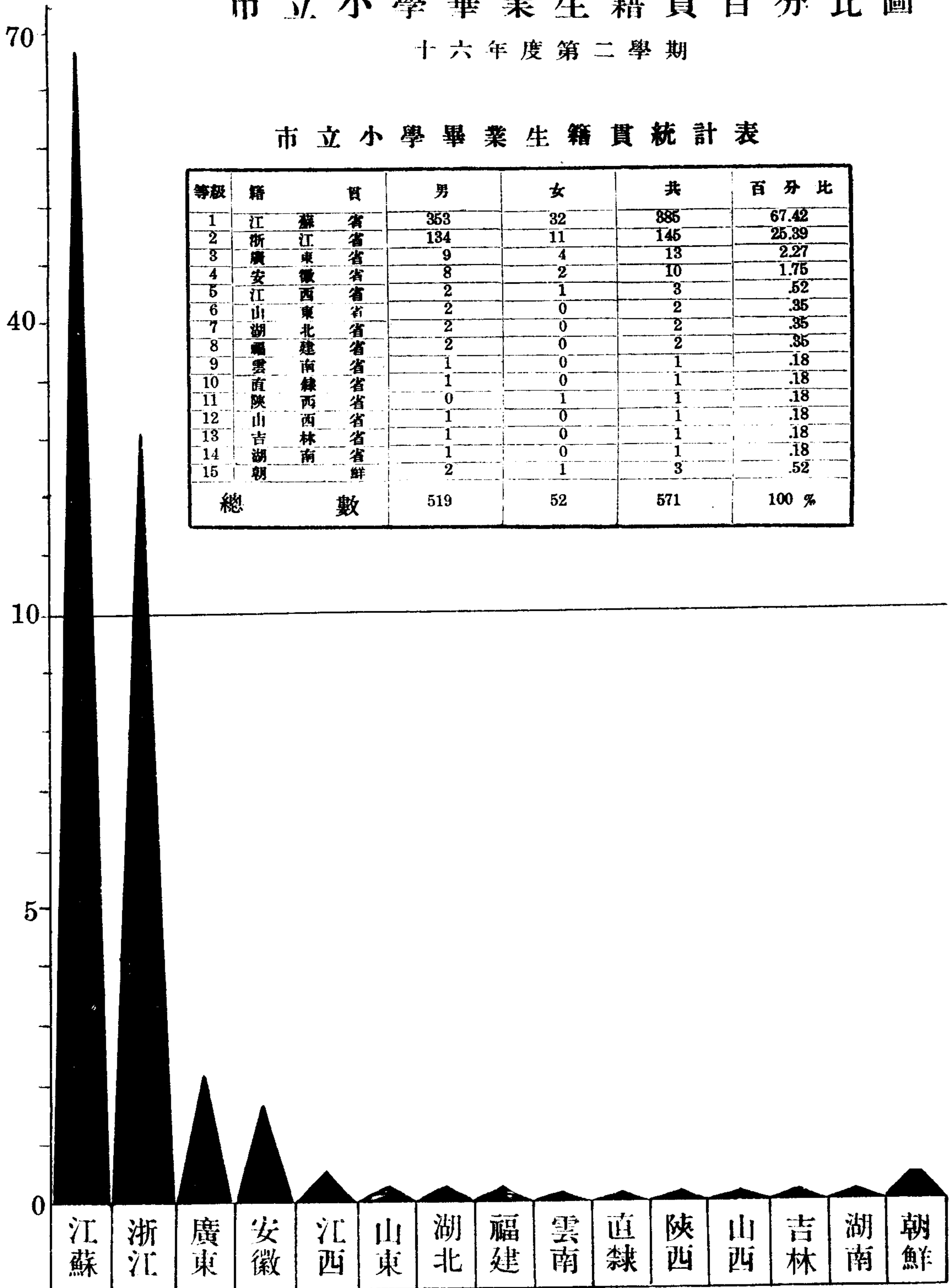
原书空白页

市立小學畢業生籍貫百分比圖

十六年度第二學期

市立小學畢業生籍貫統計表

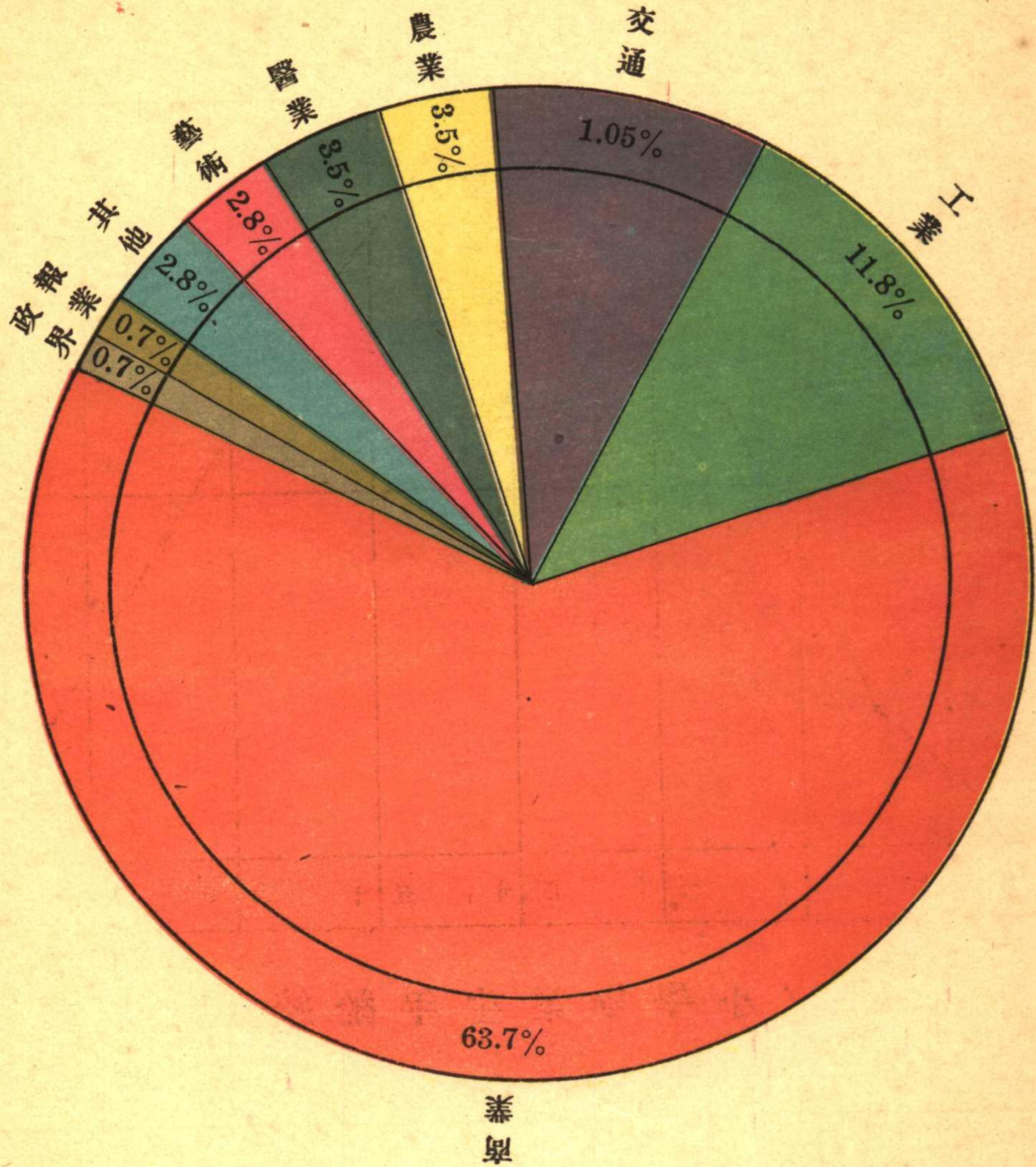
等級	籍貫	男	女	共	百分比
1	江蘇省	353	32	385	67.42
2	浙江省	134	11	145	25.39
3	廣東省	9	4	13	2.27
4	安徽省	8	2	10	1.75
5	江西省	2	1	3	.52
6	山東省	2	0	2	.35
7	湖北省	2	0	2	.35
8	福建省	2	0	2	.35
9	雲南省	1	0	1	.18
10	直隸省	1	0	1	.18
11	陝西省	0	1	1	.18
12	山西省	1	0	1	.18
13	吉林省	1	0	1	.18
14	湖南省	1	0	1	.18
15	朝鮮	2	1	3	.52
總數		519	52	571	100%



原书空白页

市立小學畢業生就業分類百分比圖

十六年度第二學期



市立小學畢業生就業分類表

十六年度第二學期

類	別	人	數	百	分	比
商	業	91		63.7		
工	業	17		11.8		
交	通	15		10.5		
農	業	5		3.5		
醫	業	5		3.5		
藝	術	4		2.8		
報	業	1		0.7		
政	界	1		0.7		
其	他	4		2.8		
總	數	143		100%		

原书空白页

市立小學每月經常費臨時費比較表

十六年度第二學期

等級	校名	經常費			臨時費	共 (以元為單位)
		俸給	辦公	共(行政費)		
1	萬竹	2054	525.9	2579.9	600	3179.9
2	和安	1343	486	1829	300	2129
3	西成	1057	264	1321	500	1821
4	時化	926	232	1158	600	1758
5	巽與	810	203	1013	500	1513
6	飛虹	634	160	794	600	1394
7	養正	891	222	1113	200	1313
8	比德	707	206	913	300	1213
9	梅溪	741	185	926	100	1026
10	尙文	644	199.16	843.16	180	1023.16
11	南區	601	150	751	250	1001
12	崇正	374	94	468	500	968
13	隆德	533	133	666	300	933
14	唐灣	508	209	717	200	917
15	旦華	619	154	773	100	873
16	農壇	467	117	584	250	834
17	德新	364	157.78	521.78	250	771.78
18	朝宗	364	91	455	300	755
19	育德	369	159.84	528.84	200	728.84
20	南薰	384	181.33	565.33	150	715.33
21	倉基	364	91	455	250	705
22	東明	375	94	469	200	669
23	江境	387	78.36	465.36	150	615.36
24	暉橋	379	128.92	507.92	100	607.92
25	培本	220	87.22	307.22	300	607.22
26	高昌	299	106.8	405.8	200	605.8
27	甲子	270	224.5	494.5	100	594.5
28	蘆濱	187	47	234	200	434
29	惠風	225	118.11	343.11	80	423.11
30	新民	216	93.85	309.85	50	359.85
31	中海	216	54	270	50	320
32	山倫	135	93.89	228.89	50	278.89
33	明詠	140	35	175	100	275
34	興統	135	41.42	176.42	90	266.42
35	大蒙	135	61.56	196.56	50	246.56
36	養塘	110	57.5	167.5	60	227.5
37	草競	135	34	169	50	219
38	存道	82	25.5	107.5	80	187.5
39	問阜	96	24	120	60	180
40	振民	67	33.96	100.9	70	170.96
41	東振	67	48.8	115.8	40	155.8
42	涇南	79	29.75	108.75	40	148.75
43	洋涇	82	20.5	102.5	40	142.5
44	潭鎮	67	24.42	91.42	50	141.42
45	社莊	48	12	60	80	140
46	浦濱	44	88	55	20	75
47	竹隱	38	9.5	47.5	20	67.5
總數		18988	5816.57	24809.57	8960	33764.57

市立小學教員及學生人數平均計算比較表
十六年度第二學期

等級	校名	教員數	學生數	平均數
1	浦阜	1	27	72
2	濱民	1	64	64
3	安倫	26	1608	61.8
4	明社	3	156	52
5	莊存	1	52	52
6	競涇	3	139	46.3
7	洋培	3	133	44.3
8	本德	4	174	43.5
9	橋比	14	594	42.4
10	暉昌	6	253	42.1
11	高涇	5	210	42.0
12	萬南	3	123	41.0
13	東竹	38	1495	39.3
14	時明	7	274	39.1
15	化成	19	729	38.3
16	區溪	21	803	38.2
17	西南	12	457	38.0
18	梅養	14	523	37.3
19	正道	19	708	37.2
20	薰境	6	203	33.8
21	道養	7	234	33.4
22	境道	6	197	32.8
23	文養	3	96	32.0
24	文濱	3	95	31.7
25	文濱	13	405	31.1
26	華蘆	4	121	31.0
27	華德	14	428	30.5
28	灣隱	12	361	30.0
29	塘興	11	321	29.1
30	虹民	1	29	29.0
31	塘興	5	143	28.6
32	虹民	4	114	28.6
33	飛新	14	394	28.1
34	德育	5	139	27.4
35	新德	8	213	26.9
36	與壇	8	218	26.3
37	東統	18	469	26.0
38	正風	12	311	25.9
39	基山	3	73	24.3
40	宗鎮	4	95	23.7
41	子	8	176	22.0
42		6	131	21.8
43		8	174	21.7
44		4	84	21.0
45		9	185	20.5
46		4	81	20.2
47		7	129	18.4
總數		406	14180	34.9

市立小學教職員月俸平均比較表

十六年度第二學期

等級	校名	教職員	每月薪俸	平均數
1	江暉高阜南培東萬和梅比南唐崇蘆尙育倉德隆時新明養飛旦巽朝農社惠中甲蒙浦西大詠海問草競洋涇南東隱鎮	6	363	60.5
2		6	355	59.1
3		5	275	55.0
4		1	55	55.0
5		7	360	51.4
6		4	208	50.2
7		7	351	50.1
8		39	1946	49.9
9		27	1271	47.2
10		15	705	47.0
11		15	671	44.7
12		13	577	44.3
13		11	484	44.0
14		8	350	43.7
15		4	175	43.7
16		14	608	43.3
17		8	345	43.1
18		8	340	42.5
19		8	340	42.5
20		12	509	42.3
21		21	878	41.8
22		5	204	40.8
23		3	128	40.2
24		21	843	40.1
25		15	598	39.9
26		15	583	38.9
27		20	774	38.7
28		9	340	37.7
29		12	443	36.9
30		1	36	36.0
31		6	213	35.5
32		6	204	34.0
33		7	234	33.4
34		3	98	32.7
35		1	32	32.0
36		24	997	31.5
37		4	123	30.7
38		4	123	30.7
39		4	123	30.7
40		3	84	28.0
41		5	123	24.6
42		3	70	23.3
43		3	70	23.3
44		3	67	22.3
45		3	55	18.3
46		2	32	16.0
47		4	55	13.7
總數		425	17818	41.9

市立小學歲出按學生人數每名平均計算比較表

十六年度第二學期

等級	校名	學生數	歲出(經常臨時費)	平均數
1	崇甲	176	11616.	67.1
2	正子	129	7134.	55.3
3	宗基	185	9060.	48.9
4	新虹	174	8460.	48.6
5	濱本	213	9261.	43.4
6	德飛	394	16728.	42.2
7	蘆培	124	5208.	42.0
8	育海	174	7286.6	41.8
9	德山	218	8746.	40.1
10	與境	84	3346.	39.8
11	薰昌	469	18156.	38.7
12	灣莊	197	7384.3	37.4
13	民壇	234	8583.9	36.6
14	統德	210	7269.6	34.6
15	文民	321	1100.4	34.2
16	明化	52	1680.	32.3
17	橋風	64	2061.5	32.2
18	養興	111	10008.	32.1
19	隱成	95	2958.7	31.1
20	區東	361	11196.	31.0
21	竹西南	405	12277.9	30.3
22	成區	139	4138.2	29.7
23	東竹	274	8028.	29.3
24	明化	729	2109.6	28.9
25	橋風	253	7295.	28.8
26	養興	131	5077.3	28.7
27	隱成	95	2730.	28.7
28	區東	114	3197.	28.2
29	竹西南	29	810.	27.9
30	成區	803	21852.	27.2
31	東竹	457	12012.	26.2
32	明化	73	1869.6	25.6
33	橋風	1495	38158.8	25.5
34	養興	594	14556.	24.5
35	隱成	523	12312.	23.5
36	區東	96	2160.	22.5
37	竹西南	428	10476.	22.4
38	成區	708	15756.	22.2
39	東竹	156	3300.	21.1
40	明化	203	3840.	18.9
41	橋風	143	2628.	18.3
42	養興	139	2250.	16.1
43	隱成	1608	25548.	15.8
44	區東	123	1784.	14.5
45	竹西南	80	1697.	13.6
46	成區	133	1710.	12.8
47	東竹	72	900.	12.5
總數		14180	405174.3	29.5

說明：歲出係由各該校每月經常費及臨時費總數用十二個月升算者

市立小學教室平均容量比較表

十六年度第二學期

等級	校名	教室數	學生數	平均數 (每教室容量)
1	和明浦競中高洋比養阜涇時梅培萬西南詠東旦社農隆尙暉飛江問草蒙巽南新唐惠德海蘆潭朝振育崇倉甲大竹	17	1608	94.6
2		2	156	78.0
3		1	72	72.0
4		2	139	69.5
5		3	203	67.6
6		3	201	67.0
7		2	133	66.5
8		9	594	64.9
9		11	708	64.4
10		1	64	64.0
11		2	123	61.5
12		12	729	60.7
13		9	523	58.1
14		3	174	58.0
15		26	1495	57.5
16		14	803	57.3
17		8	457	57.1
18		2	114	57.0
19		5	274	54.8
20		8	428	53.5
21		1	52	52.0
22		6	311	51.8
23		7	361	51.6
24		8	405	50.6
25		5	253	50.6
26		8	394	49.3
27		4	197	49.2
28		2	96	48.0
29		3	143	47.7
30		2	95	47.5
31		10	469	46.9
32		5	234	46.8
33		3	139	46.3
34		7	321	45.8
35		3	131	43.7
36		5	213	42.6
37		2	84	42.0
38		3	124	41.3
39		2	81	40.5
40		5	185	37.0
41		2	73	36.5
42		6	218	36.3
43		5	177	35.4
44		5	174	34.8
45		4	129	32.2
46		3	95	31.6
47		1	29	29.0
總數		257	14180	55.2

立市小學學生退學原因統計表(1)
十六年度第二期

原因	年齡		性別		總數	男	女	共
	男	女	男	女				
居學業低貧病故, 政務故育趣滿響婚讀票詳	2	4	12	8	33	18	15	33
	6	3	31	10	12	13	19	32
力 太 代理家長, 政務故育趣滿響婚讀票詳	2	4	12	8	33	18	15	33
	6	3	31	10	12	13	19	32
長代理家長, 政務故育趣滿響婚讀票詳	2	4	12	8	33	18	15	33
	6	3	31	10	12	13	19	32
代理身校興, 政務故育趣滿響婚讀票詳	2	4	12	8	33	18	15	33
	6	3	31	10	12	13	19	32
助自對不, 政務故育趣滿響婚讀票詳	2	4	12	8	33	18	15	33
	6	3	31	10	12	13	19	32
額受結家恐未, 政務故育趣滿響婚讀票詳	2	4	12	8	33	18	15	33
	6	3	31	10	12	13	19	32
遷轉就智家患家, 政務故育趣滿響婚讀票詳	2	4	12	8	33	18	15	33
	6	3	31	10	12	13	19	32
總數	18	9	86	23	123	46	77	123
	18	9	86	23	123	46	77	123

市立小學學生退學原因統計表(2)
十六年度第二學期

原 因	年 季 別		一		二		三		四		五		六		七		幼 稚 級		總 數												
	秋	春	秋	春	秋	春	秋	春	秋	春	秋	春	秋	春	秋	春	秋	春	共												
居學業低貧病政務故趣滿響婚讀票詳	96	68	69	42	85	41	49	34	68	52	41	30	57	40	26	28	38	30	17	24	8	17	6	9	1	4	1	353	208	561	
	12	18	8	45	18	11	17	3	35	38	18	23	58	16	19	21	38	38	31	10	28	5	15	7	1	4	1	248	167	415	
太 力	17	23	24	15	21	13	11	17	13	17	13	11	11	6	4	5	4	3	2	1	2	1	1	1	1	1	1	69	55	124	
	2	2	2	2	3	3	3	2	5	4	5	5	4	3	2	2	3	3	1	2	1	1	1	1	1	1	1	67	41	108	
代理家 亡生與	4	4	1	3	3	2	1	2	2	2	1	1	3	3	1	1	1	1	1	1	1	1	1	1	1	1	1	12	10	22	
	2	2	1	1	3	2	1	1	2	1	1	1	3	3	1	1	1	1	1	1	1	1	1	1	1	1	1	11	8	19	
長亡故, 理身故	4	4	2	1	4	5	1	1	4	4	4	4	3	3	2	2	1	1	4	4	1	1	1	1	1	1	1	10	6	16	
	2	2	1	1	3	2	1	1	2	2	2	2	3	3	1	1	1	1	1	1	1	1	1	1	1	1	1	10	6	12	
軍 事 影 響	2	2	2	1	3	2	1	2	2	2	1	1	3	3	1	1	1	1	1	1	1	1	1	1	1	1	1	10	6	16	
	4	4	1	1	4	5	1	1	4	4	4	4	3	3	2	2	1	1	4	4	1	1	1	1	1	1	1	11	8	19	
學校教育不 受影響	2	2	1	1	3	2	1	2	2	2	1	1	3	3	1	1	1	1	1	1	1	1	1	1	1	1	1	10	6	12	
	4	4	1	1	4	5	1	1	4	4	4	4	3	3	2	2	1	1	4	4	1	1	1	1	1	1	1	11	8	19	
家 助 自 願 受 結 家 恐 未	2	2	1	1	3	2	1	2	2	2	1	1	3	3	1	1	1	1	1	1	1	1	1	1	1	1	1	10	6	12	
	2	2	1	1	3	2	1	2	2	2	1	1	3	3	1	1	1	1	1	1	1	1	1	1	1	1	1	11	8	19	
總 數	236	213	207	129	231	147	205	111	129	98	62	39	5	5	2	2	1077	747	1824	1824											
	449	346	378	316	227	101	5	2																							

教育類

市立小學學生退學事項統計表

十六年度第二學期

學生退學原因比較表 (1) 男女學生退學原因比較表 (2)

原 因	人 數		百 分 比	
	男	女	男	女
居學業低貧病政務故趣滿響婚讀票詳	407	154	30.68	30.98
代理家死亡與	300	115	22.60	23.14
力故, 代理家死亡與	256	45	19.29	9.06
亡故, 代理家死亡與	169	17	12.73	3.42
身教育不生影	76	48	5.72	9.66
軍事影	76	32	5.72	6.44
軍事影	6	22	.45	4.43
被綁	14	5	1.05	1.01
對額受結家恐未	3	6	.22	1.20
長理身教育不生影	13	5	.45	1.01
家助自對額受結家恐未	6	2	.45	.40
遷轉就智家患家助自對額受結家恐未	9	2	.68	1.41
總 數	1327	497	100%	100%

原 因	人 數	百 分 比
居學業低貧病政務故趣滿響婚讀票詳	561	30.78
代理家死亡與	415	22.76
力故, 代理家死亡與	301	16.54
亡故, 代理家死亡與	186	10.24
身教育不生影	124	6.64
軍事影	108	5.92
軍事影	28	1.53
被綁	22	1.24
對額受結家恐未	19	1.04
長理身教育不生影	16	.88
家助自對額受結家恐未	12	.68
遷轉就智家患家助自對額受結家恐未	10	.54
總 數	1824	100%

市立小學學生退學事項統計表 (續)

學生退學原因季別比較表 III.

原因	人數		百分比	
	秋季	春季	秋季	春季
居學業低貧病政務故趣滿響婚讀票詳	353	208	32.77	27.84
遷轉就智家患家助自對額受結家恐未	248	167	28.03	22.36
力 太	193	108	17.93	14.64
亡故, 代理家	77	109	7.16	14.59
身故教育不生與	69	55	6.40	7.36
軍 事 影	67	41	6.22	5.49
被 綁	14	14	1.30	1.88
	12	10	1.11	1.34
	11	8	1.02	1.07
	10	6	.93	.80
	6	6	.56	.80
	1	—	.09	—
	1	1	—	.13
	1	1	.09	.27
	5	11	.46	.13
總 數	1077	747	100%	100%


教育類

學生退學各級人數比較表 IV.

年 級	人 數	百分比
一	449	24.56
二	346	19.00
三	378	20.73
四	316	17.33
五	227	12.45
六	101	5.54
七	5	.28
幼 穉 級	2	.11
總 數	1824	100%

學生退學年齡比較表 V.

年 齡	人 數	百分比
一	18	.98
二	86	4.72
三	123	6.72
四	160	8.75
五	188	10.50
六	176	9.62
七	197	10.80
八	200	10.94
九	224	12.26
十	203	11.12
十一	141	7.71
十二	76	4.15
十三	23	1.25
十四	6	.32
十五	2	.11
十六	1	.05
總 數	1824	100%

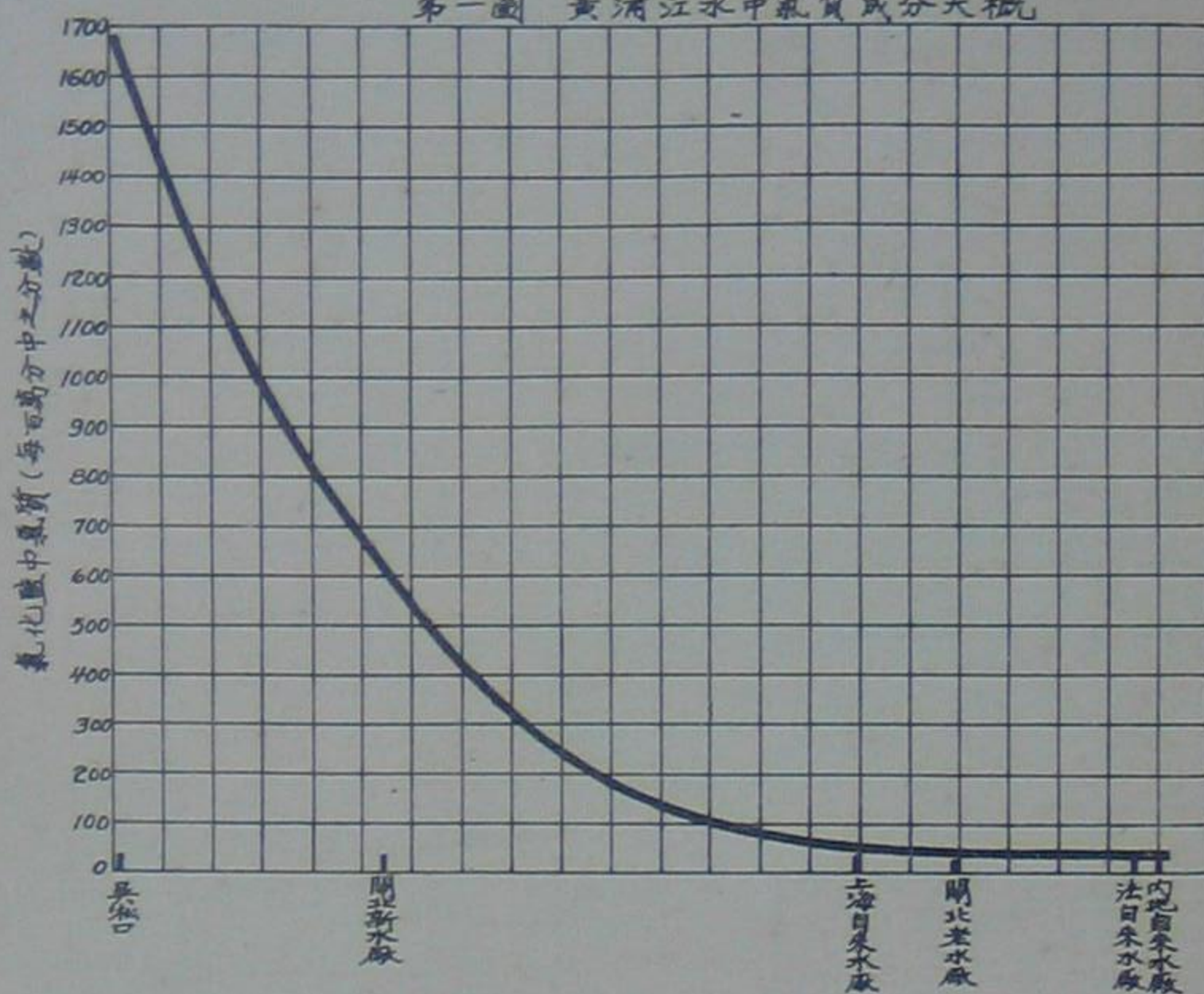


黃浦鹽潮氣質統計圖

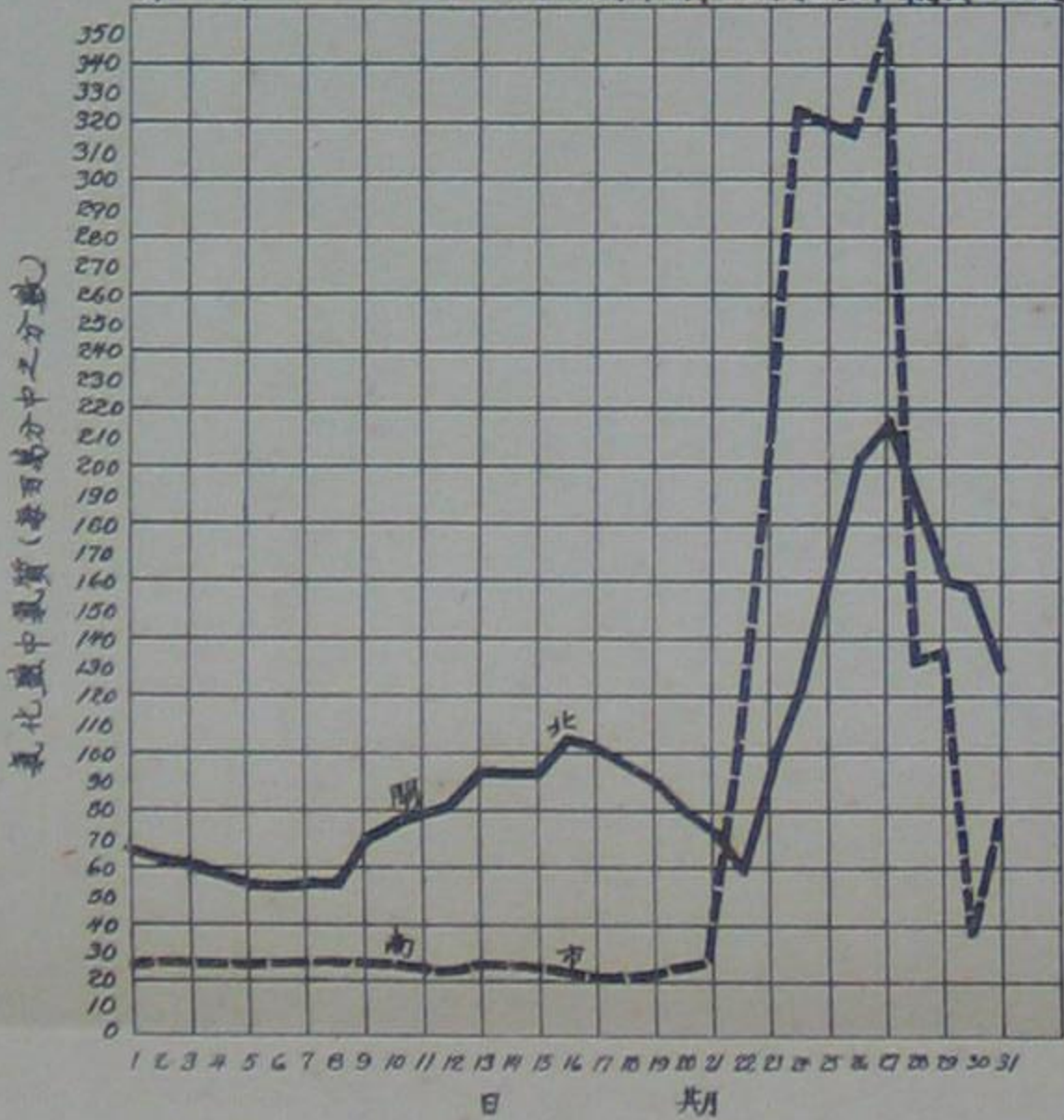
大潮五年一次

氣質增加十倍

第一圖 黃浦江水中氣質成分大概



第二圖 十七年三月鹽潮之兩市閘北自來水中氣質比較

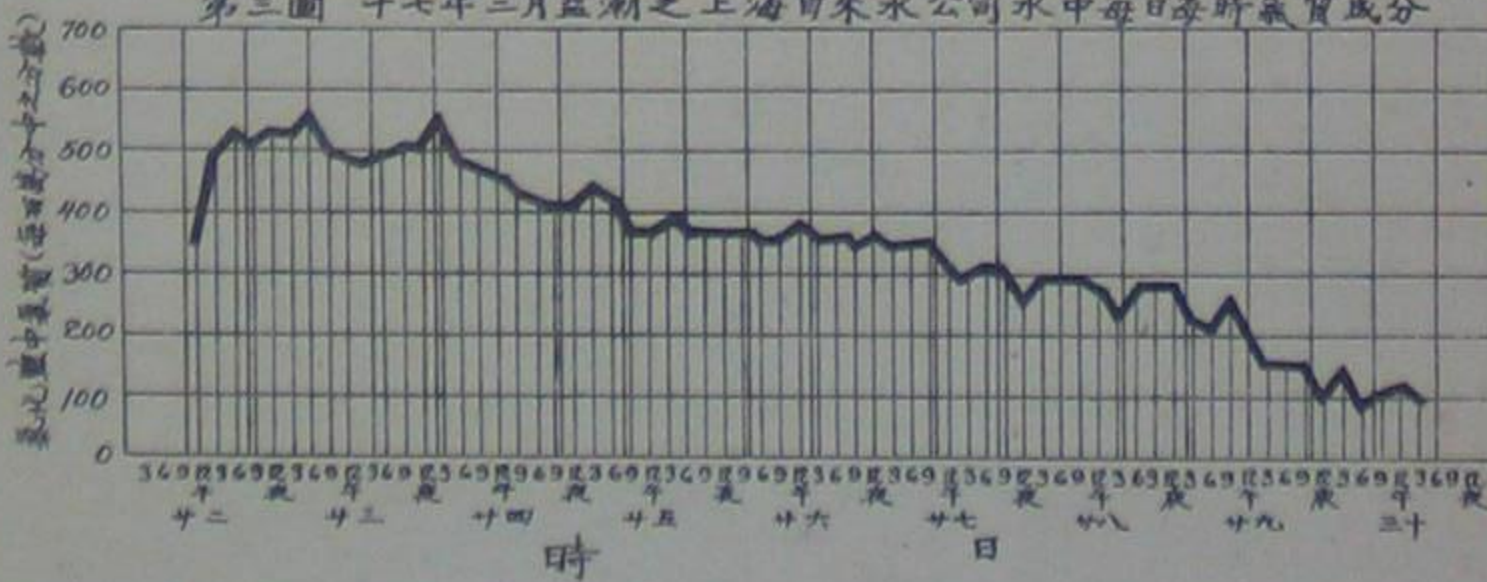


附每日氣質表


日期	北市	南市
1	65	24
2	62	25
3	60	24
4	—	—
5	54	23
6	53	24
7	54	24
8	54	25
9	69	24
10	74	24
11	—	—
12	80.4	22
13	92	24
14	92	24
15	92	23
16	104	22
17	102	20
18	—	—
19	90	21
20	60	25
21	72	26
22	58	96
23	92	192
24	120	324
25	—	—
26	202	316
27	214	350
28	186	130
29	160	138
30	152	26
31	128	28

說明 閘北自來水廠在蘇州河內故大潮時接受滋養較少

第三圖 十七年三月鹽潮之上海自來水公司水中每日每時氣質成分

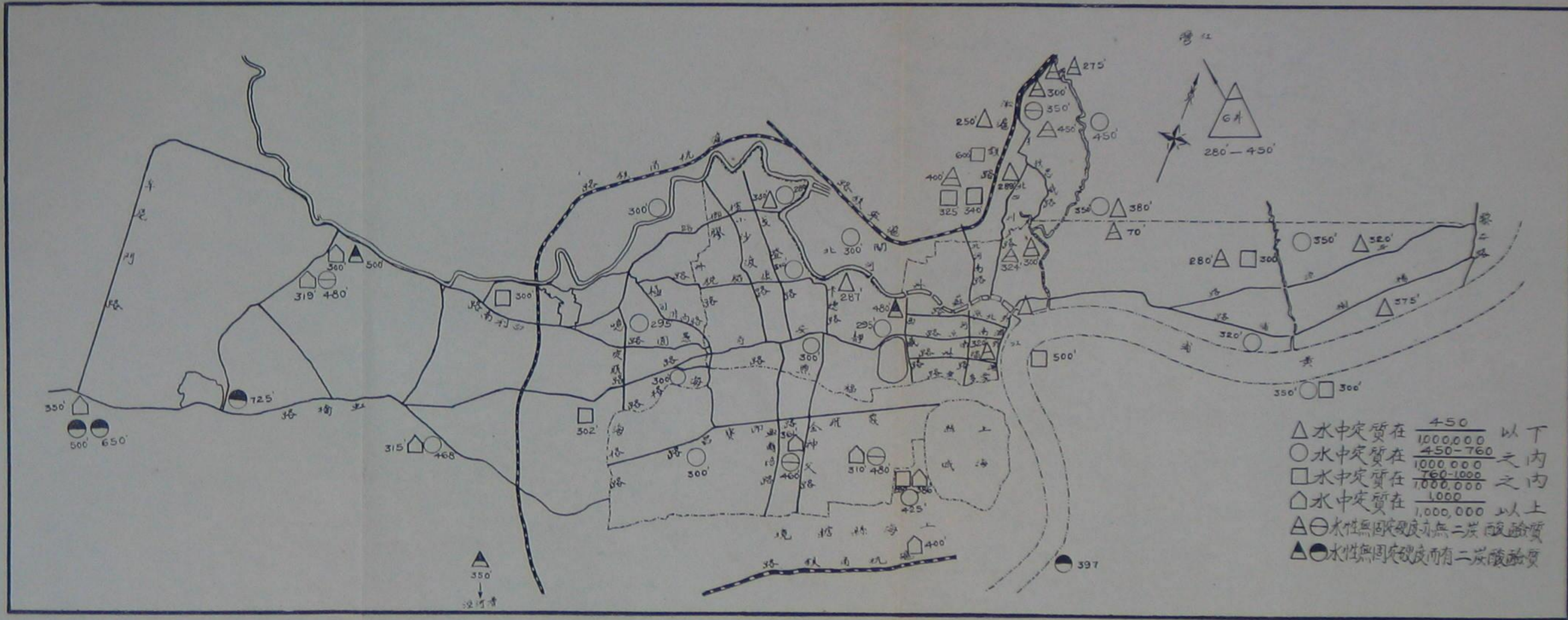


第四圖 五年前後兩次鹽潮之黃浦中氣質比較



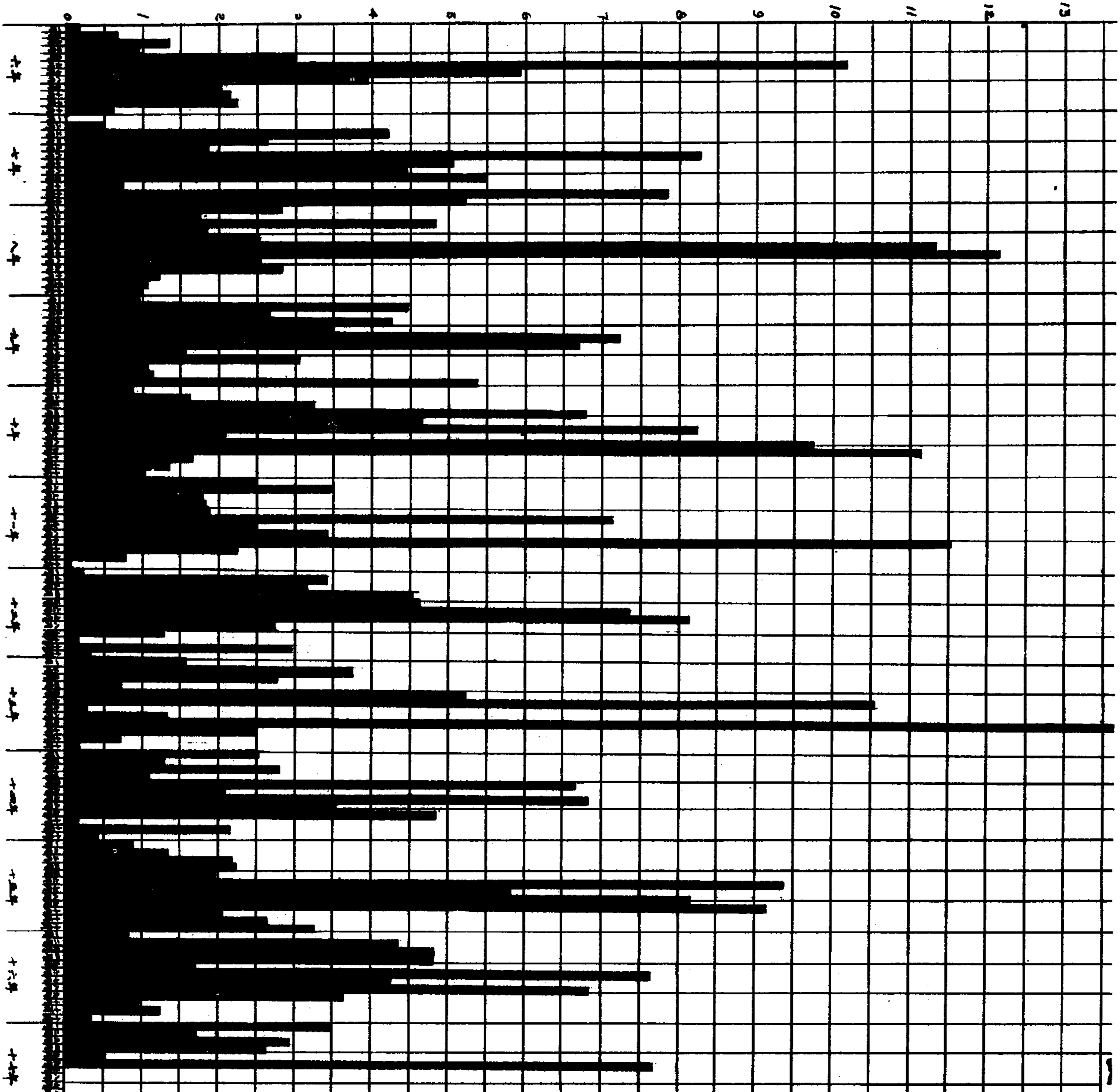
原书空白页

上海市內自流井之深度及水質

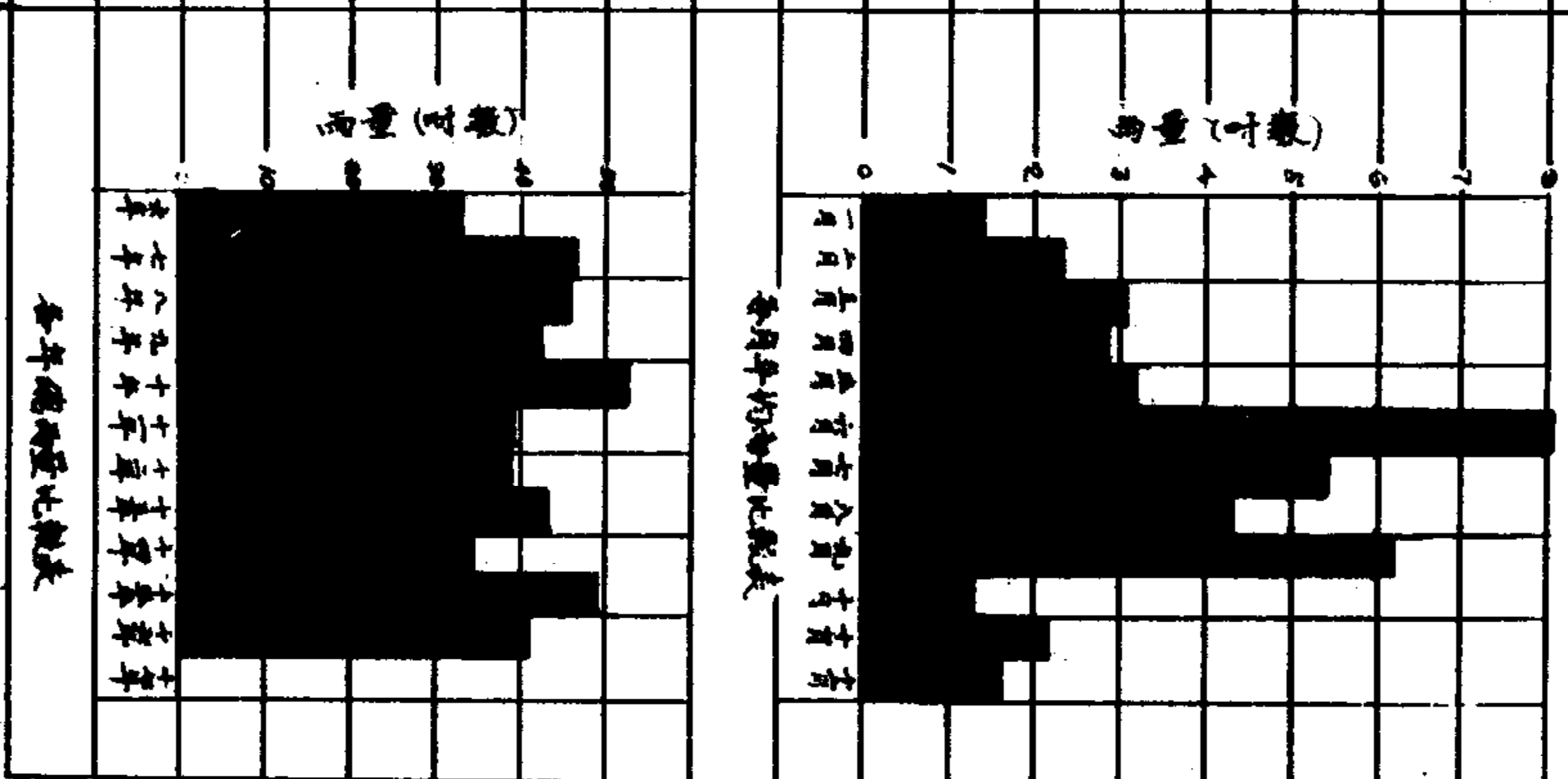


原书空白页

雨量(吋數)

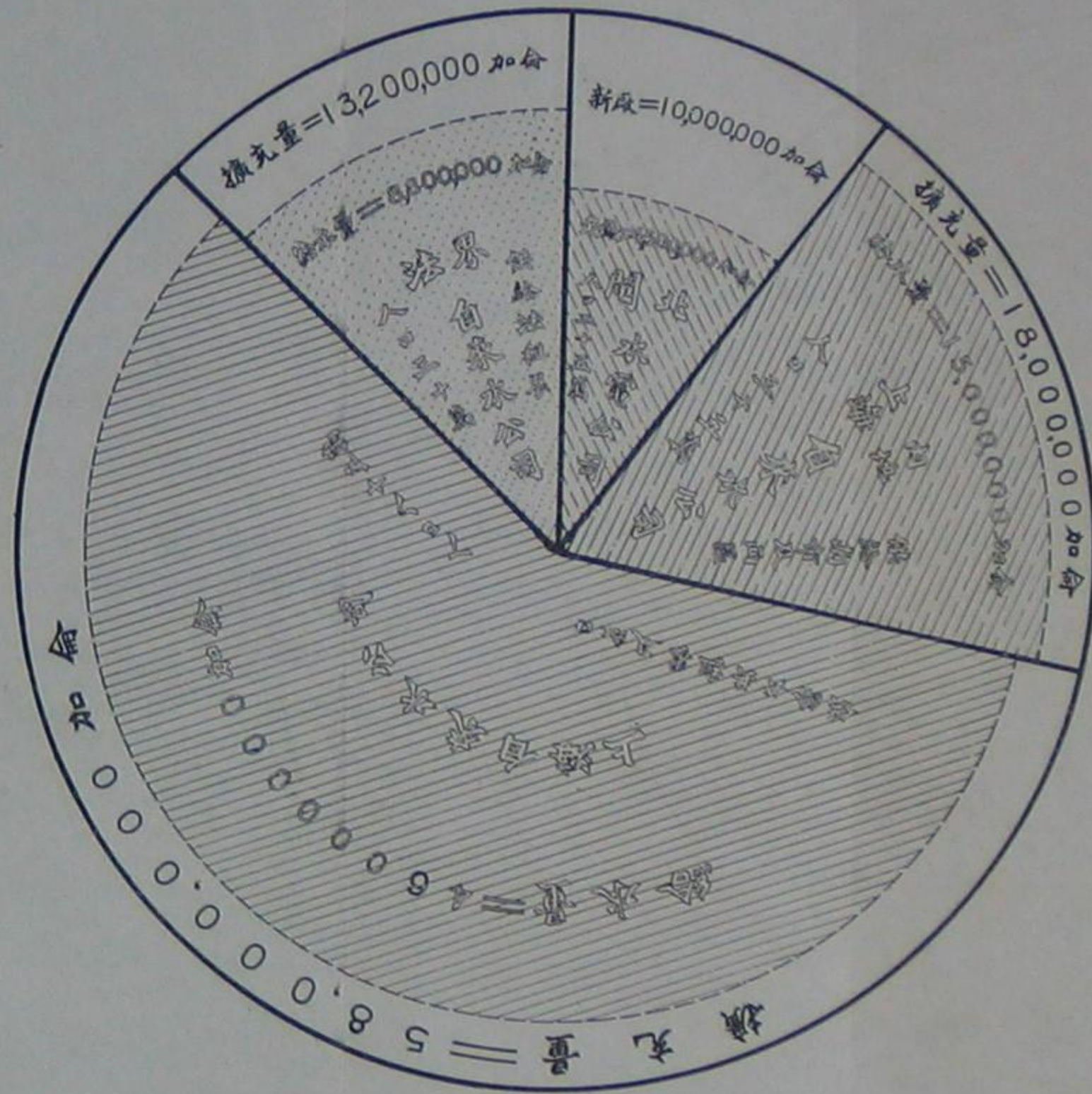


(六年至十七年)



原书空白页

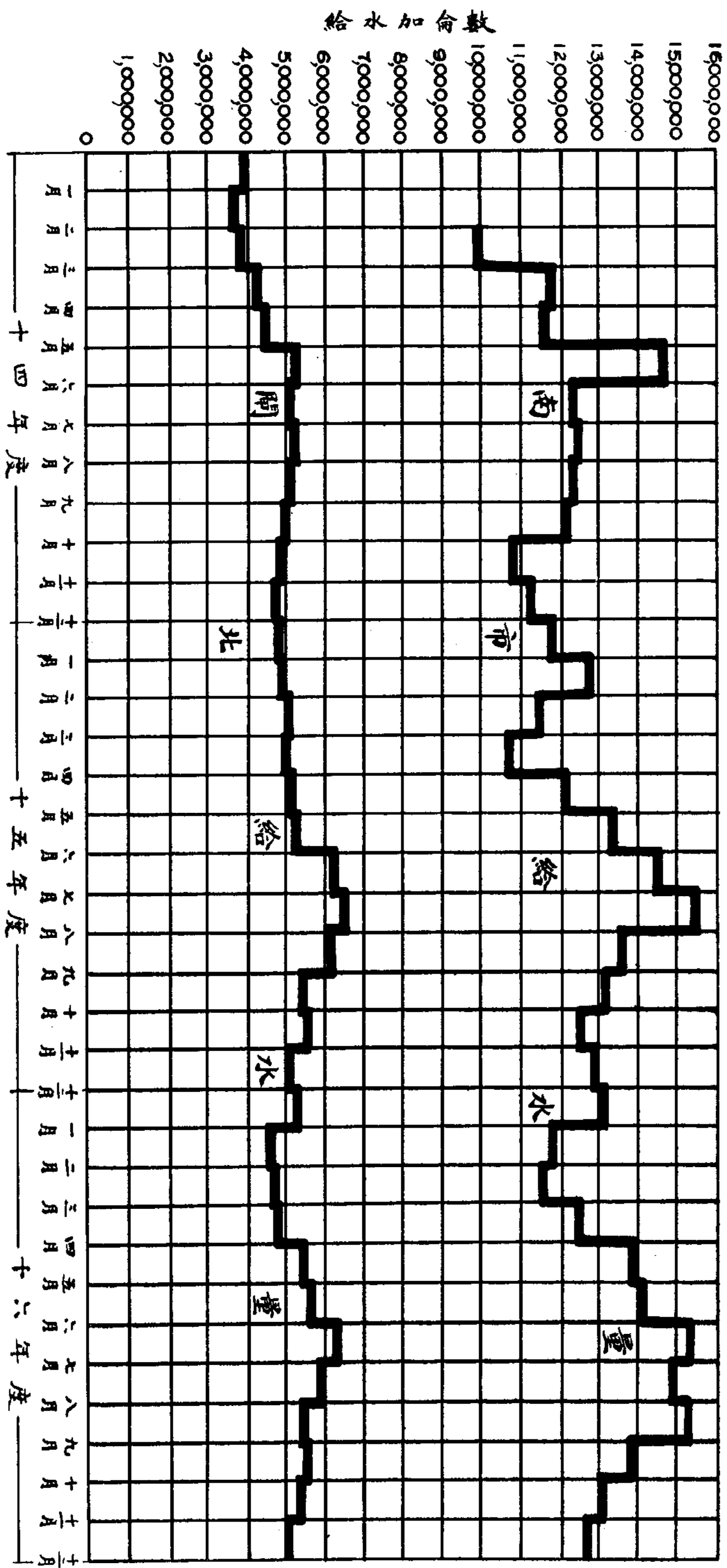
上海特別市各水廠給水量比較圖



原书空白页

南市關北給水量

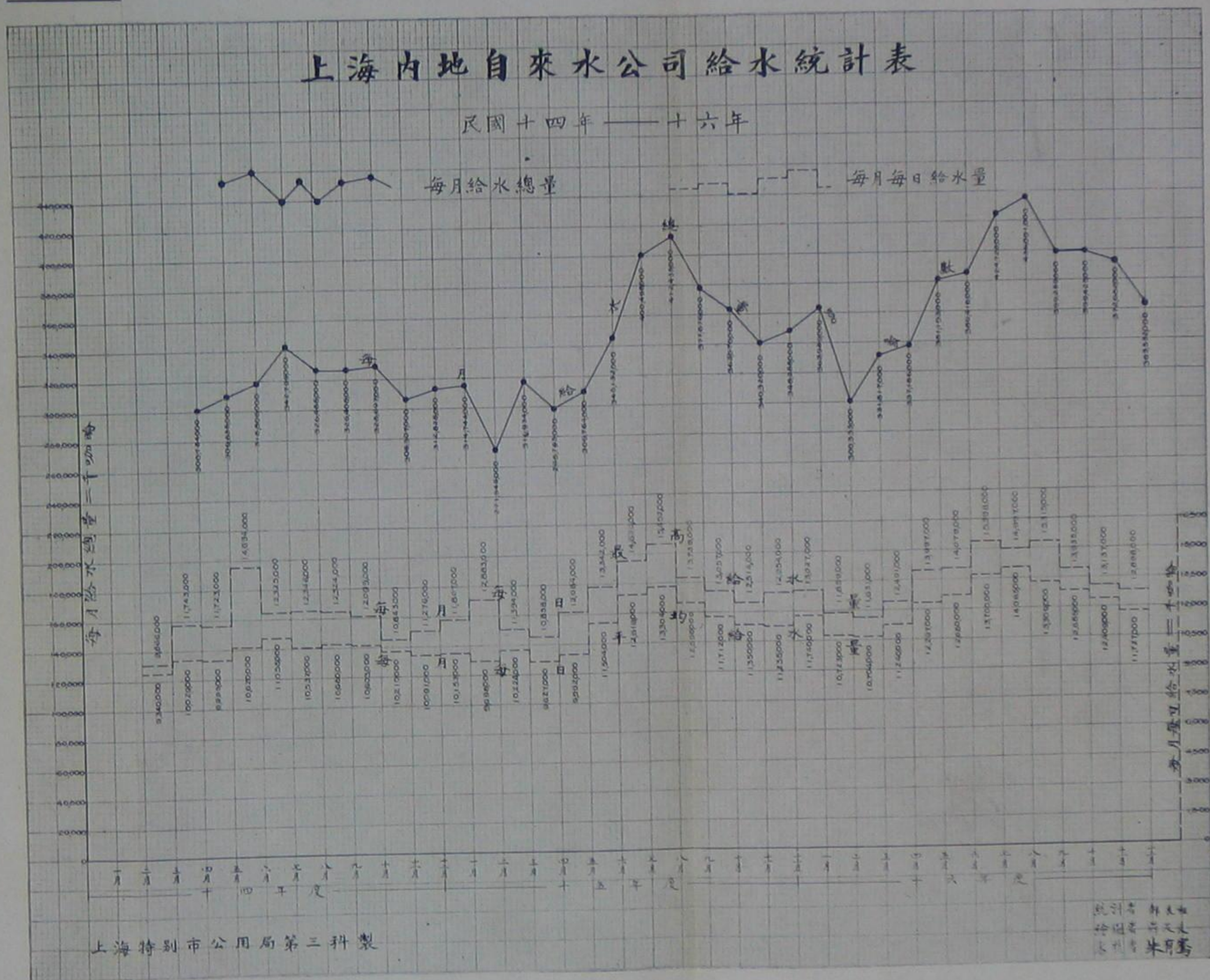
民國十四年——十六年



原书空白页

上海內地自來水公司給水統計表

民國十四年——十六年



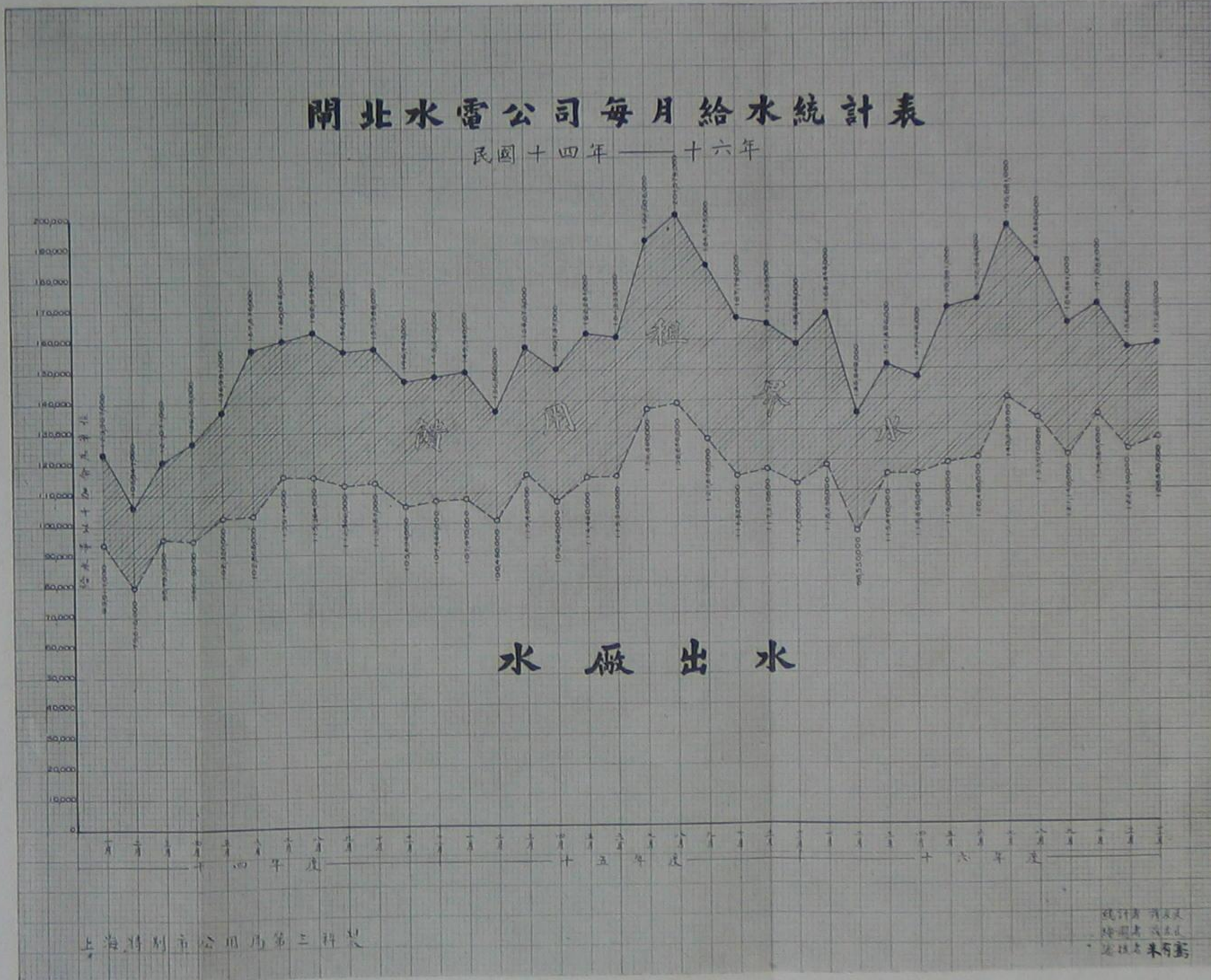
上海特別市公用局第三科製

民國十四年
上海特別市公用局
第三科製

原书空白页

開北水電公司每月給水統計表

民國十四年——十六年



上海特別市公用局第三科製

統計員 吳文
繪圖員 吳文
審核員 朱有雲

原书空白页

符 號

- 每日給水量=1000公噸
- 水溫度=攝氏
- 沉澱總數(每百萬公升)
- 細菌數(每立方公分水中)

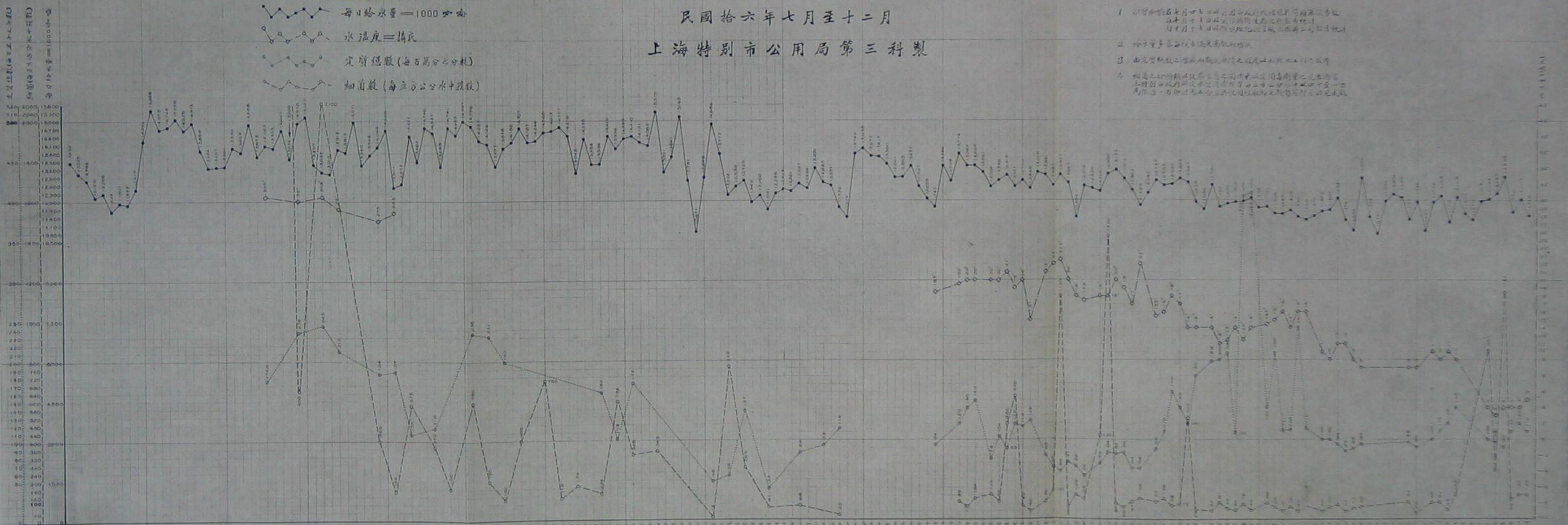
內地自來水公司給水水質水量統計表

民國拾六年七月至十二月

上海特別市公用局第三科製

附 註

1. 本圖係由七月至十二月間每日給水水量及水質統計表製成
2. 每日給水水量係指每日平均給水水量而言
3. 由沉澱總數之增加而觀之可見水質之改善
4. 細菌數之增加則係因水中之細菌增加之故



原书空白页

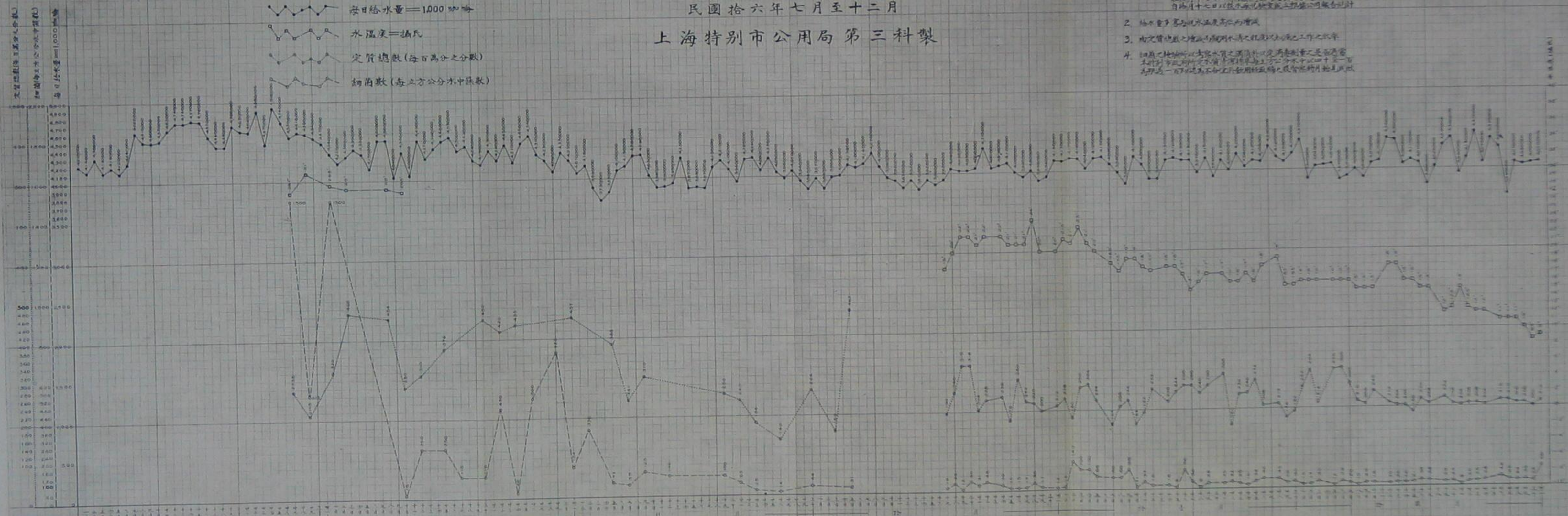
開北水電公司給水水質水量統計表

民國拾六年七月至十二月

上海特別市公用局第三科製

符 號

- ▲ 每日給水量=1000 噸
- 水溫度=攝氏
- ▽ 定質總數(每百萬分之分數)
- ◇ 細菌數(每立方公分中個數)



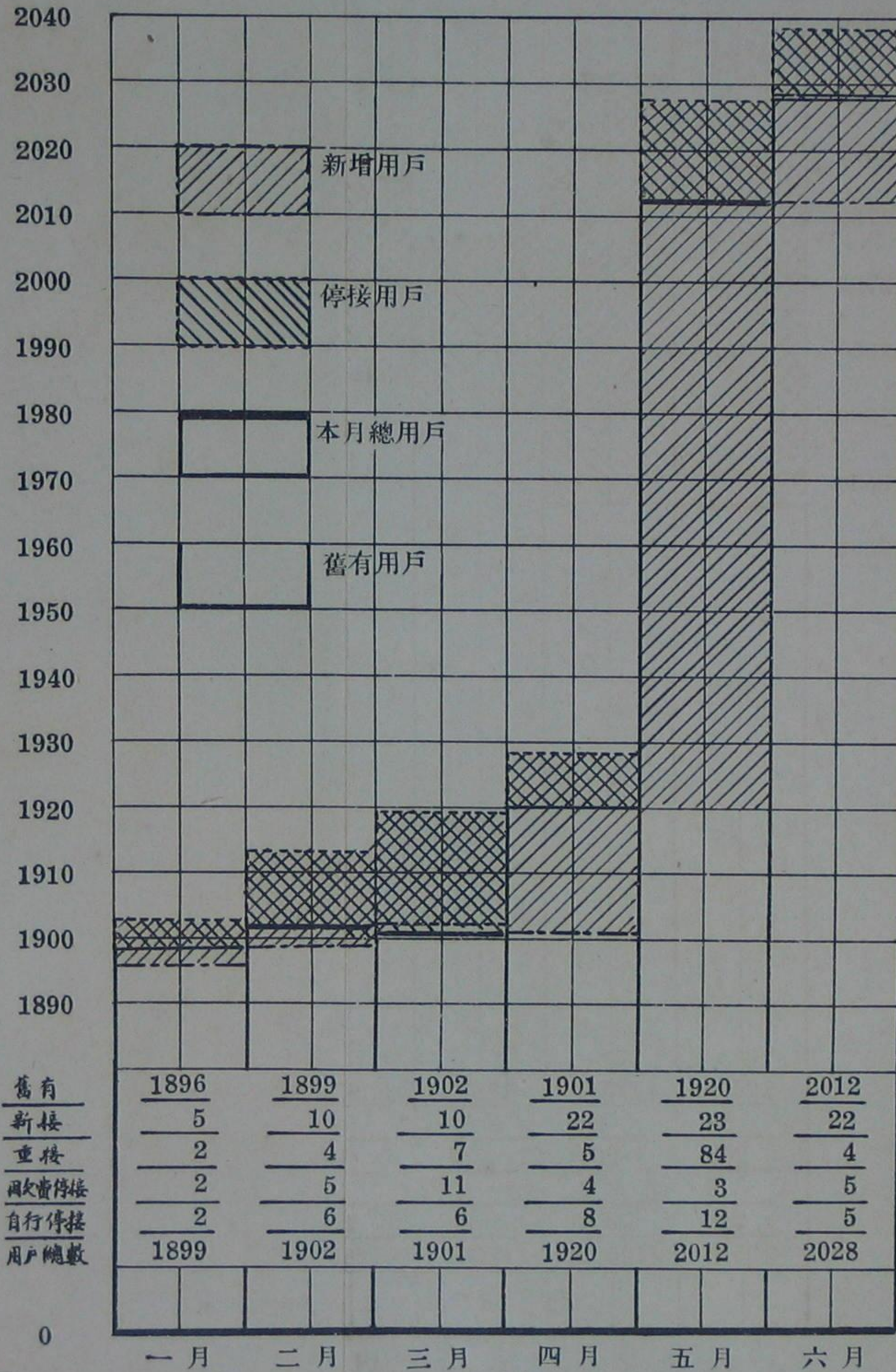
附 註

1. 水質檢驗在每月十七日以前進行以內政部頒布之檢驗法為準
在每月十七日以後則採用衛生部頒布之檢驗法為準
2. 給水量多寡與供水溫度高低之增減
3. 由定質總數之增減與濁度之程度以內政部之工作之標準
4. 細菌之檢驗以考來水質之潔淨程度為標準其量之多少
未詳列於此表內其量之多少以每立方公分中之個數
為標準一百以下視為良好如超過此數則視為不良

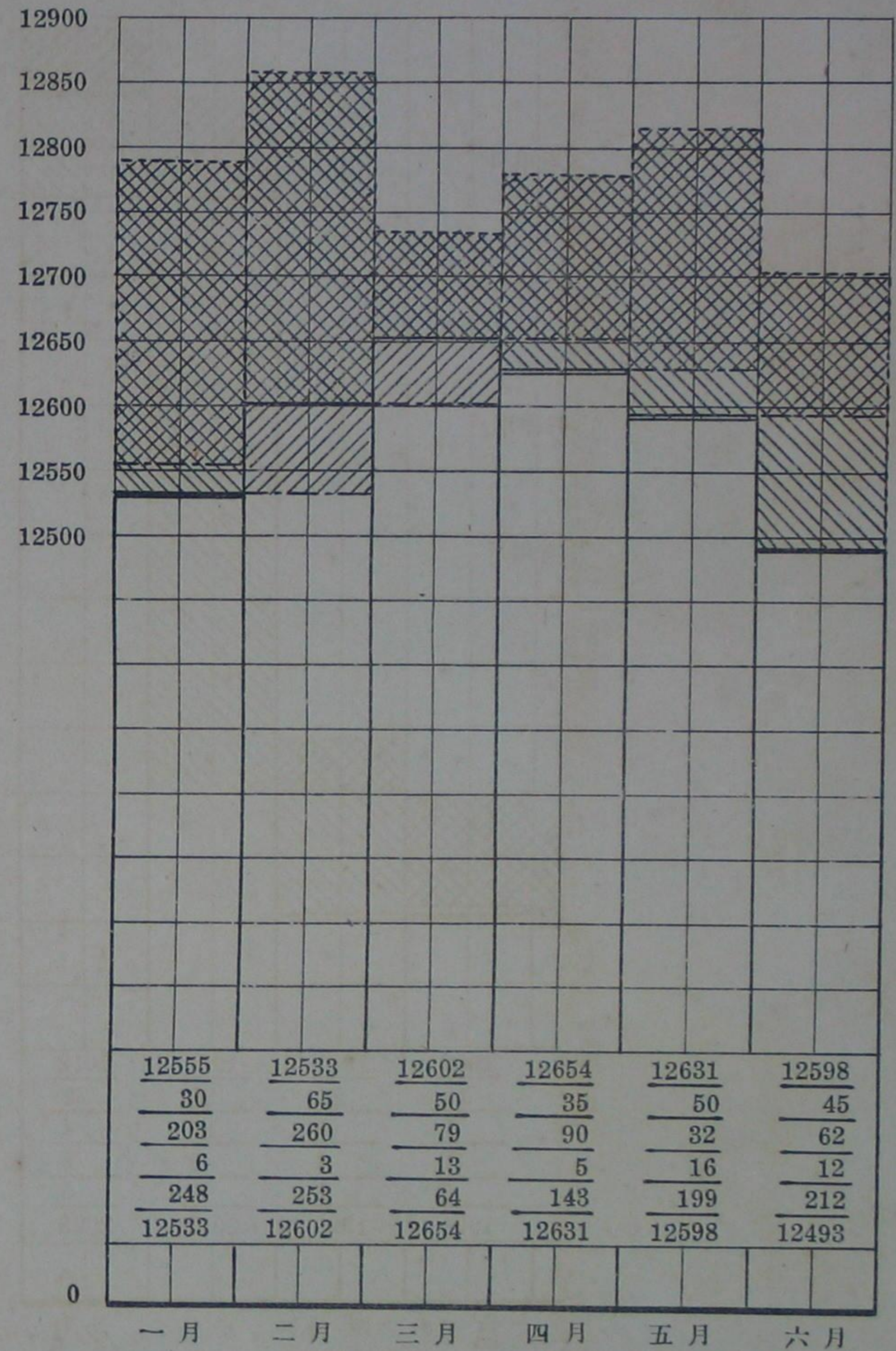
公用局
第三科
製

原书空白页

內地開北兩自來水公司給水用戶增減表(十七年一月至六月)

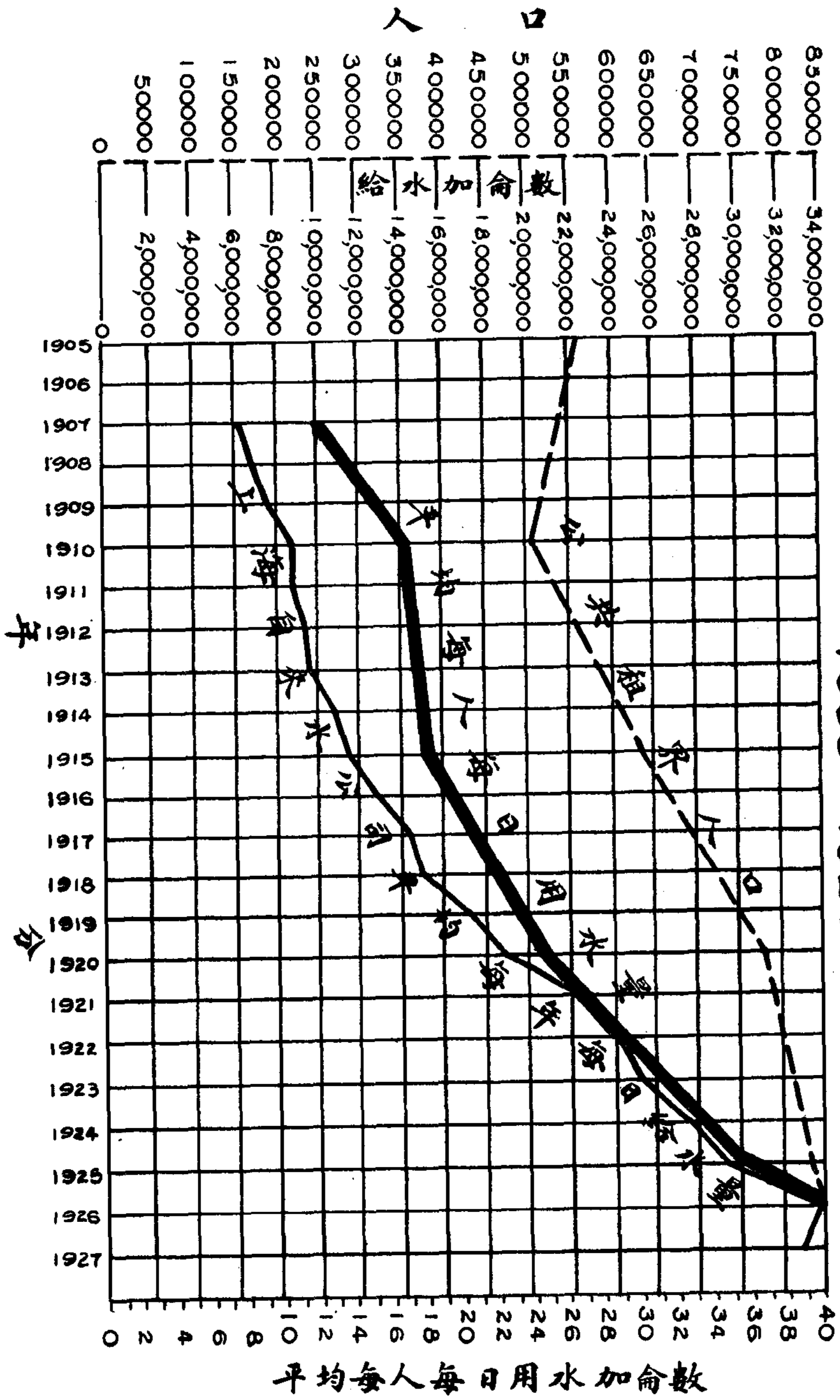


開北水電公司



內地自來水公司


原书空白页



原书空白页

上海特別市市內各電廠

民國十六年底資本比較圖




原书空白页

上海特別市市內各電廠

民國十六年分電費收入比較圖


電廠名稱	電 費 收 入 (元)		
	電 燈	電 力	合 計
開北水電公司	738,044.62	723,709.15	1,461,753.77
華商電氣公司	1,036,727.37	183,000.00	1,219,727.37
浦東電氣公司	110,817.38	1,003.88	111,821.26
翔華電氣公司	53,811.83	22,134.62	75,946.45
寶明電氣公司	29,925.82	690.41	30,616.23
真如電氣公司	8,781.12	0	8,781.12



原书空白页

上海特別市市內各電廠

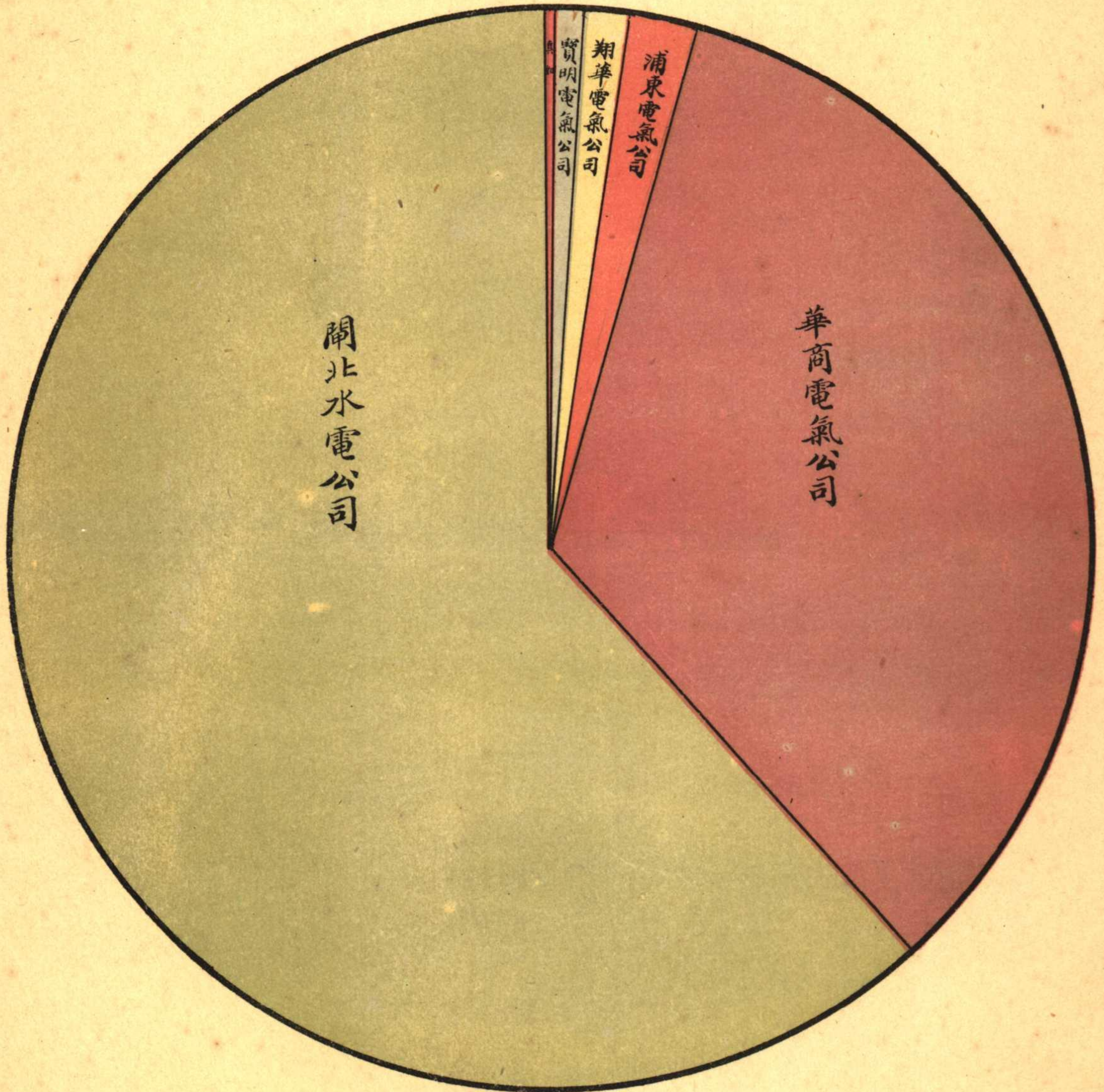
民國十六年底全廠總容量比較圖



原书空白页

上海特別市市內各電廠

民國十六年分發電總度數比較圖

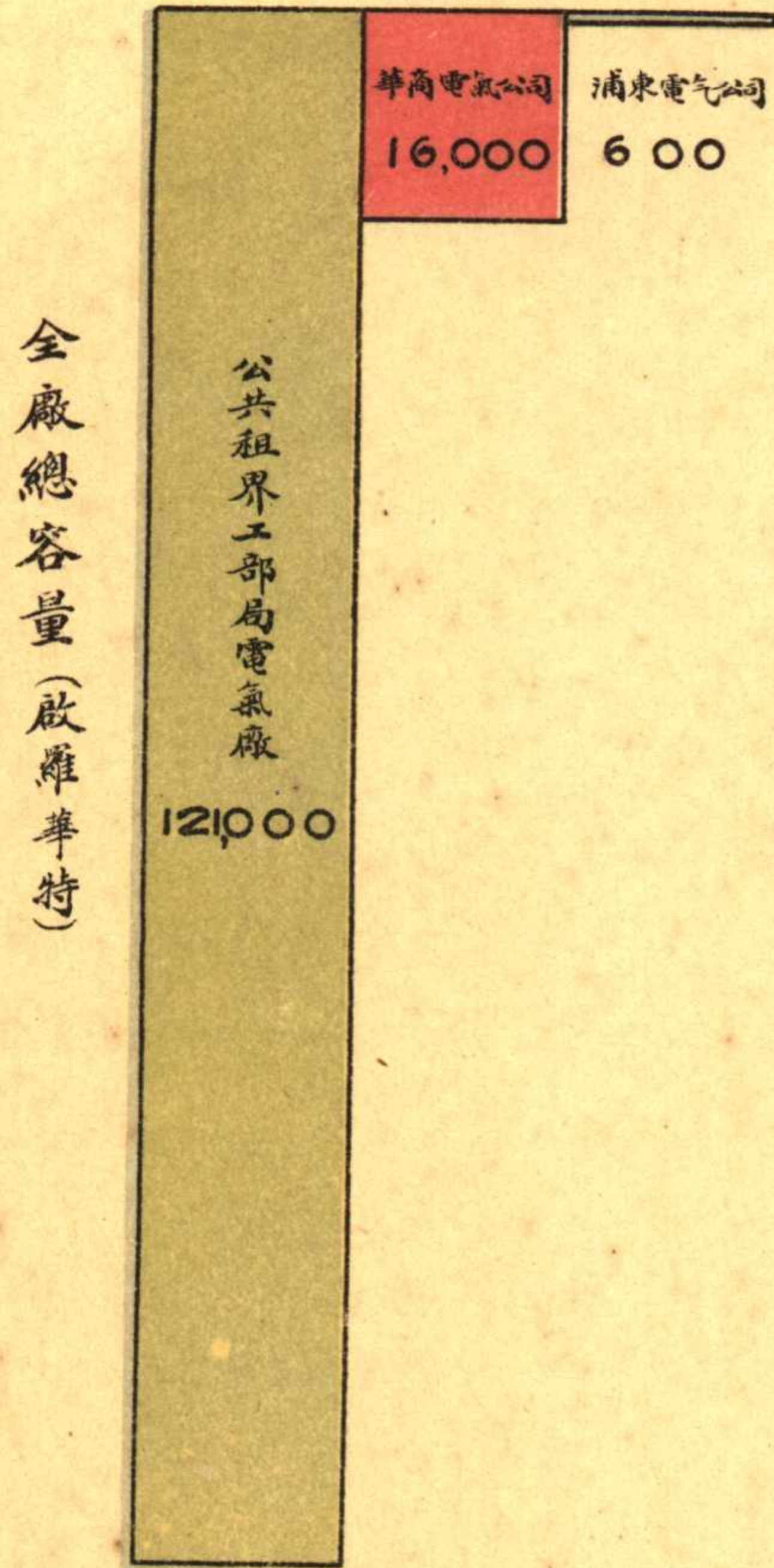


電廠名稱	發電總度數	百分數
關北水電公司	28,834,782	61.74
華商電氣公司	16,078,400	34.42
浦東電氣公司	872,403	1.87
翔華電氣公司	532,768	1.14
寶明電氣公司	333,552	0.71
真如電氣公司	54,000	0.12
合計	46,705,905	100.00

原书空白页

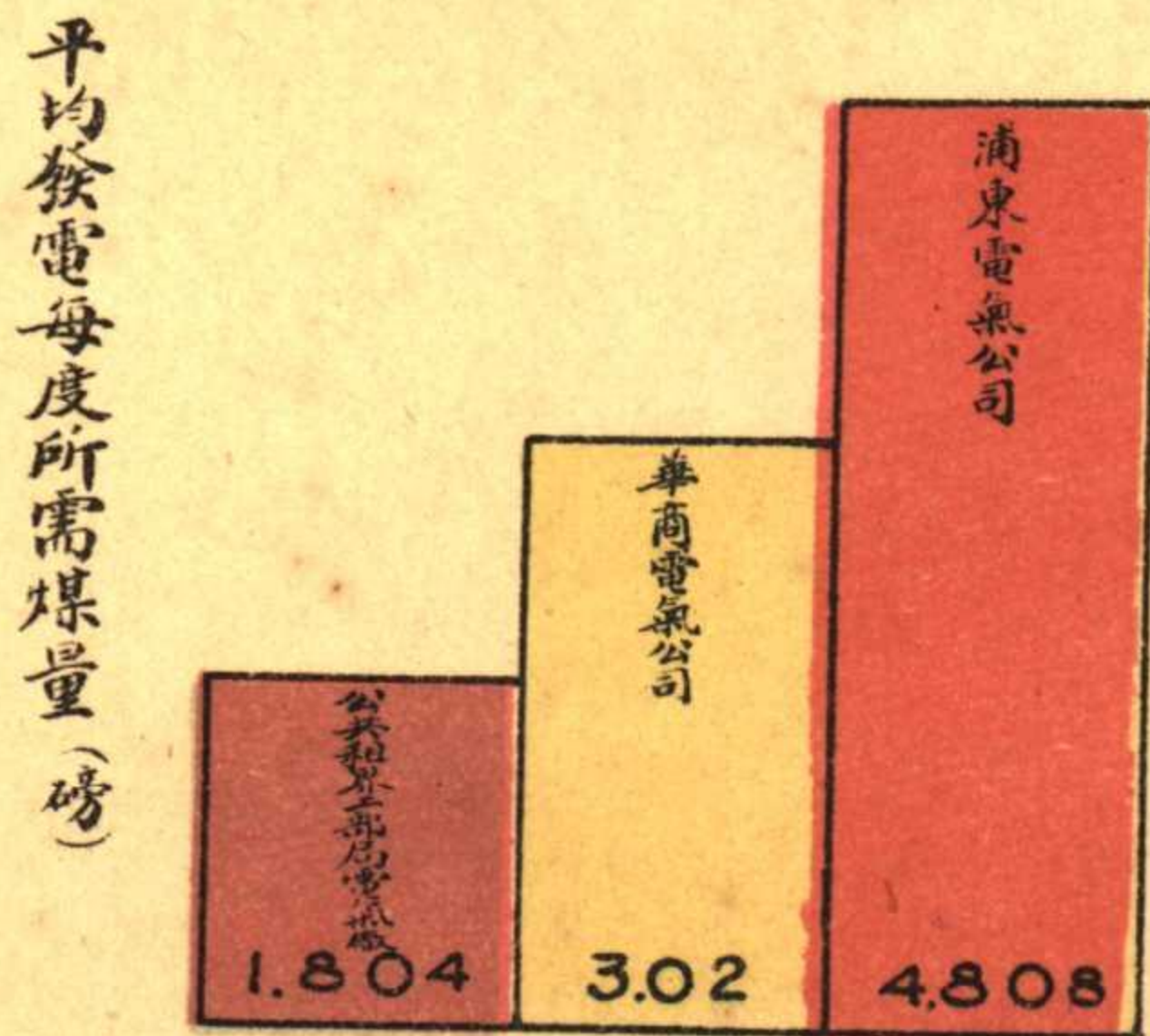
上海特別市市內蒸汽渦輪機發電廠

總容量及每度所需煤量比較圖



說明

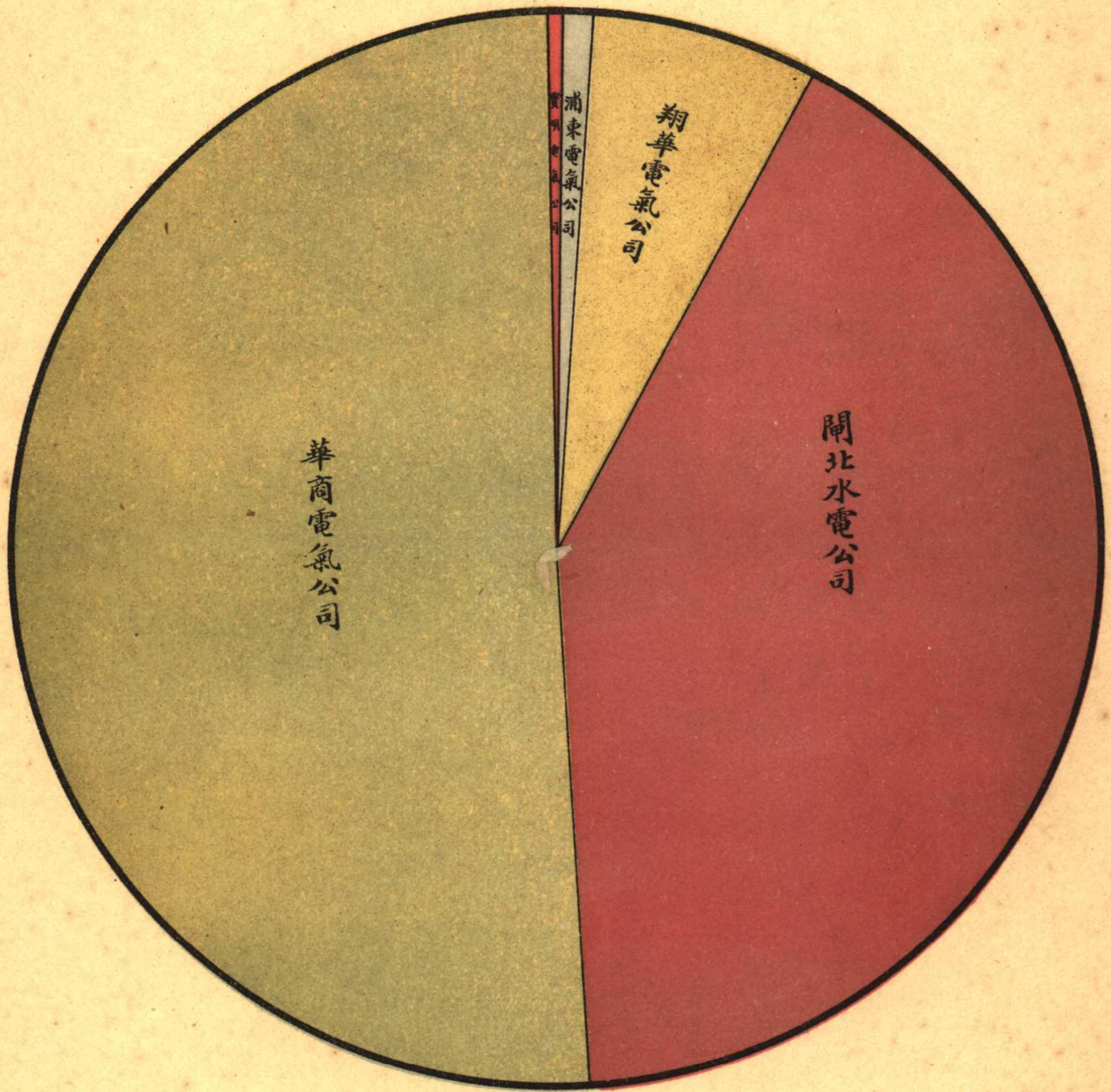
下圖數字在公共租界工部局電氣廠係民國十六年份平均數在華商浦東兩公司則係民國十七年一月至六月之平均數



原书空白页

上海特別市市內各電廠

民國十六年底電力用戶數比較圖

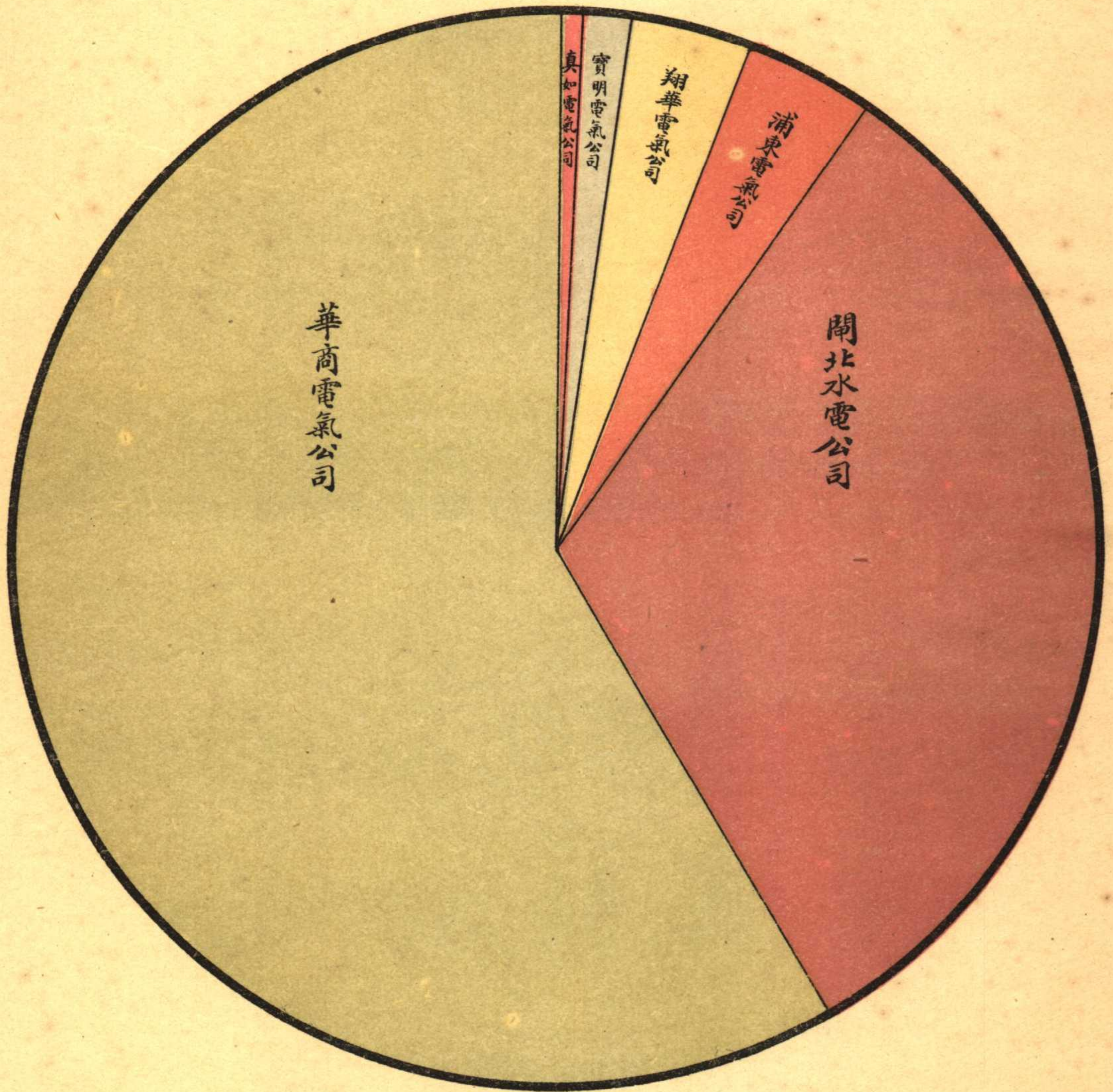


電廠名稱	電力用戶數	百分數
華商電氣公司	557	50.55
開北水電公司	461	41.83
翔華電氣公司	73	6.62
浦東電氣公司	8	0.72
寶明電氣公司	3	0.28
真如電氣公司	0	0
合計	1102	100.00

原书空白页

上海特別市市內各電廠

民國十六年底電燈用戶數比較圖




電廠名稱	電燈用戶數	百分數
華商電氣公司	18,793	59.17
開北水電公司	10,368	32.64
浦東電氣公司	1,038	3.27
翔華電氣公司	987	3.11
寶明電氣公司	432	1.36
真如電氣公司	143	0.45
合計	31,761	100.00

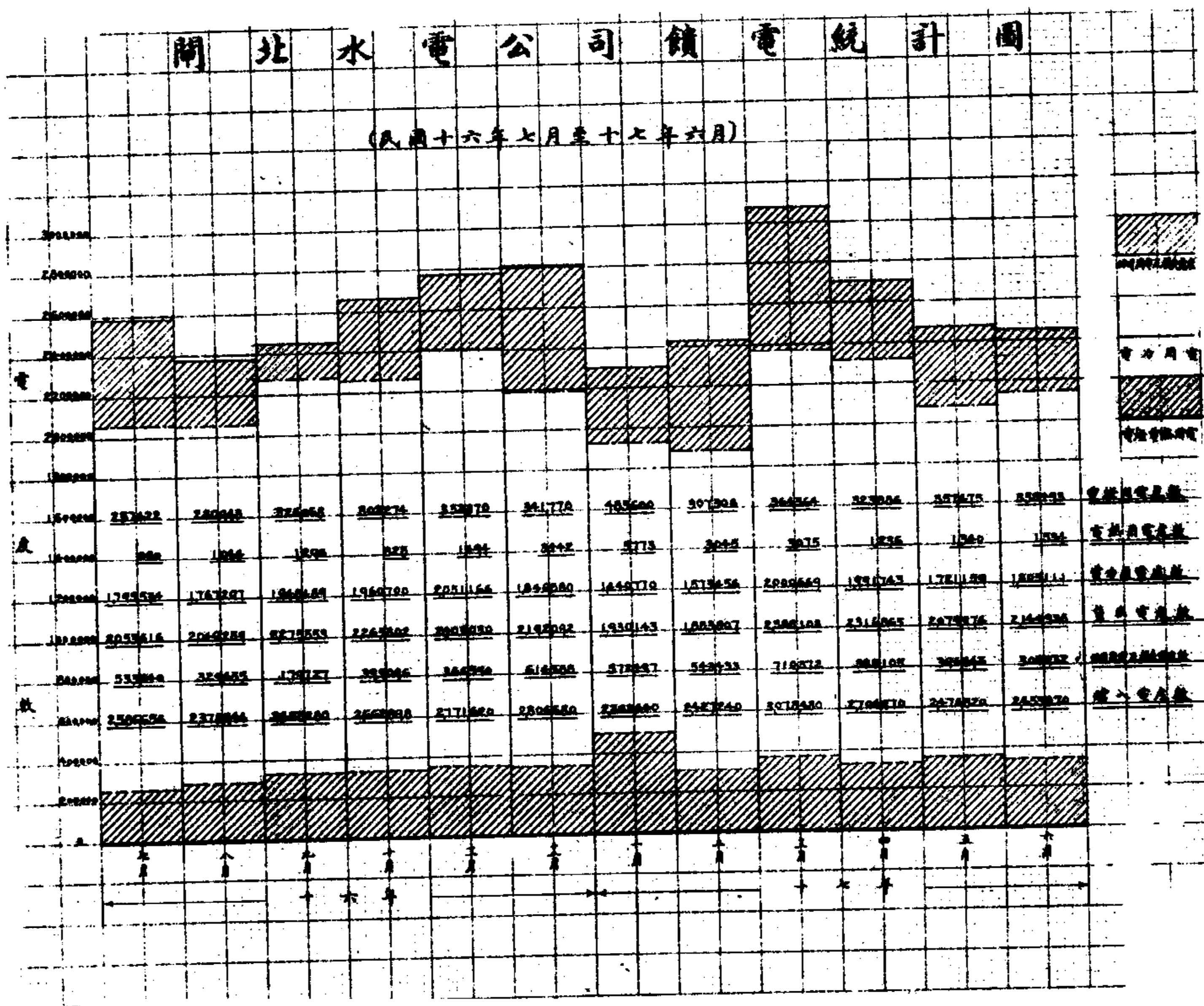
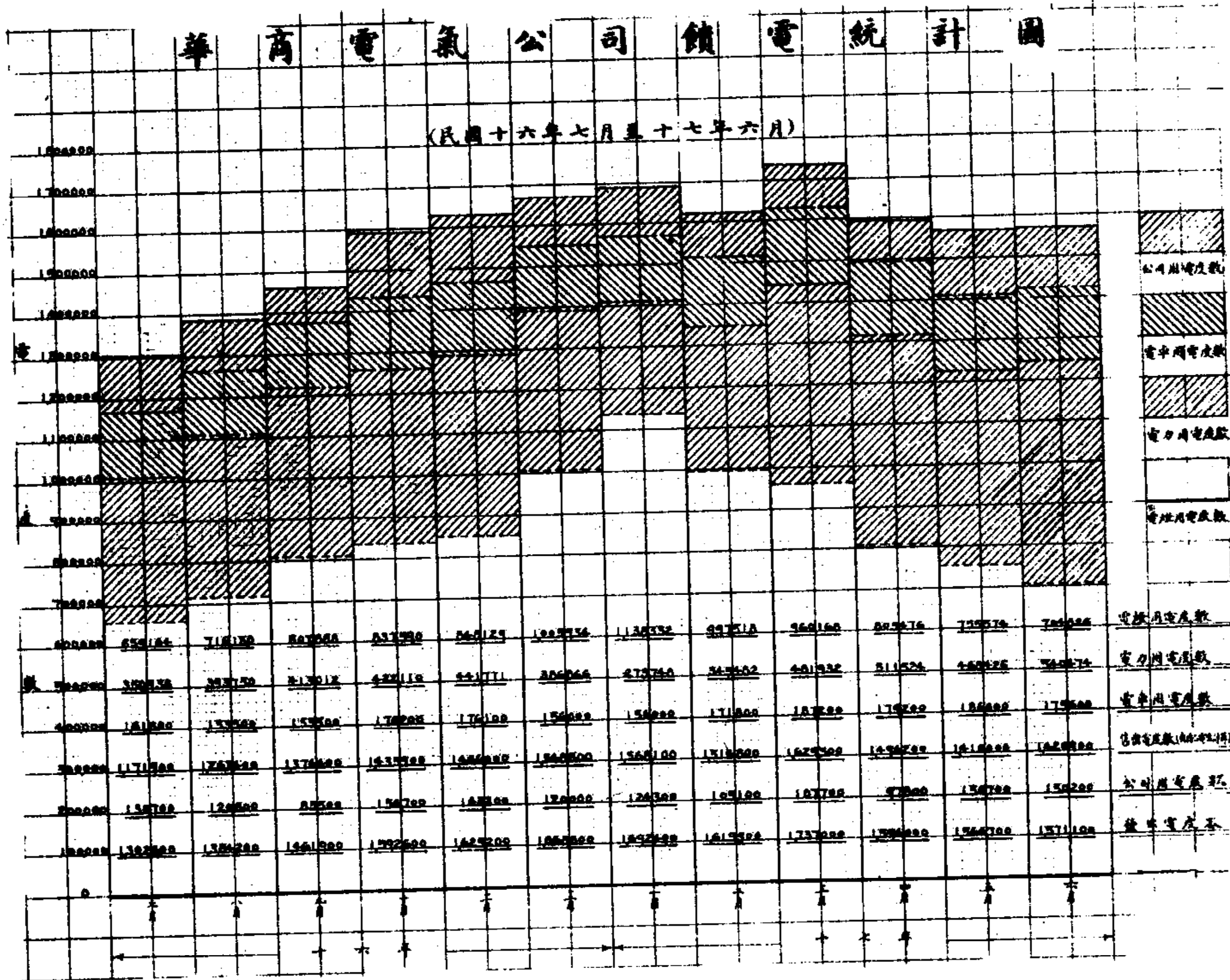
原书空白页

上海特別市市內各電廠

民國十六年底電桿數比較圖

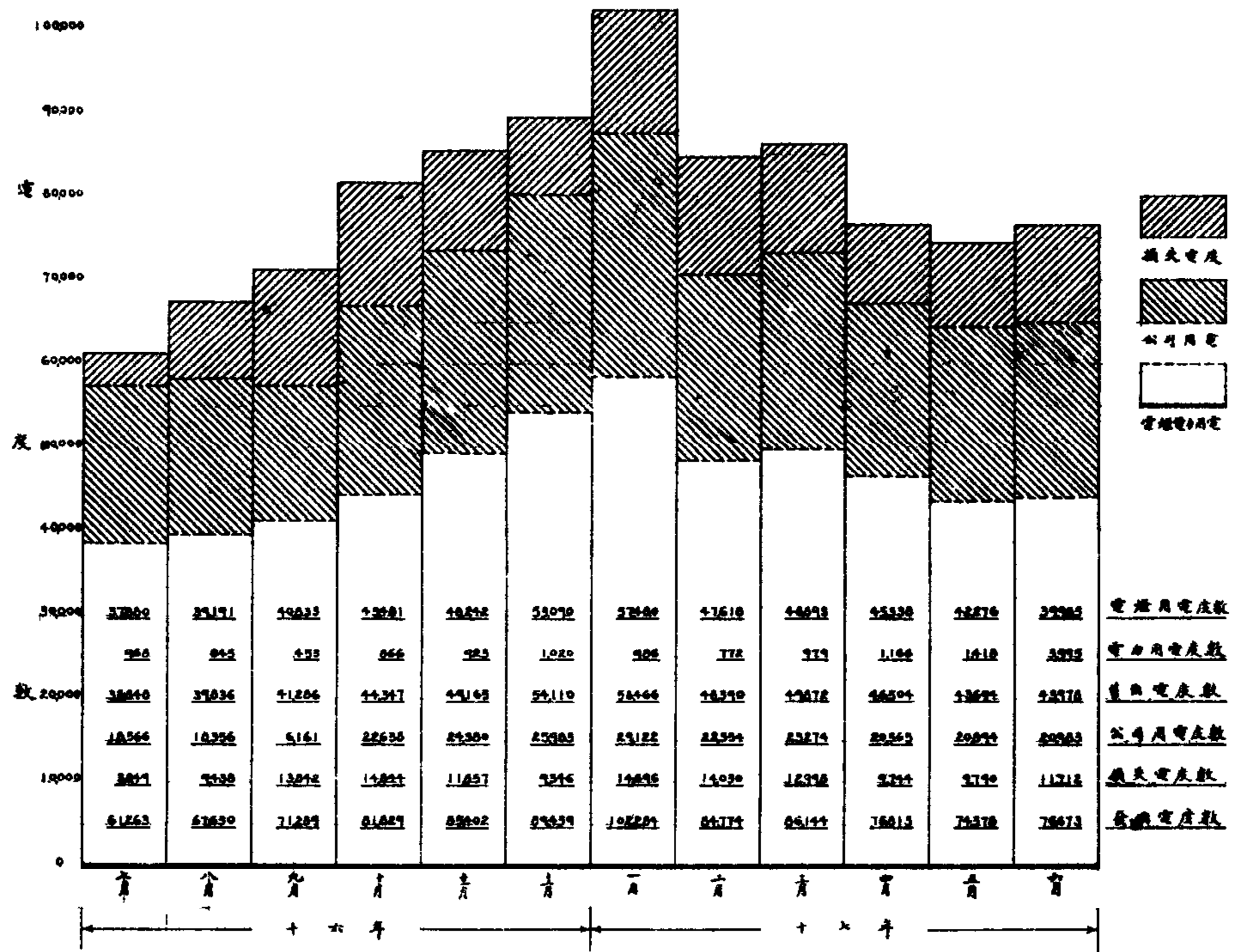


原书空白页



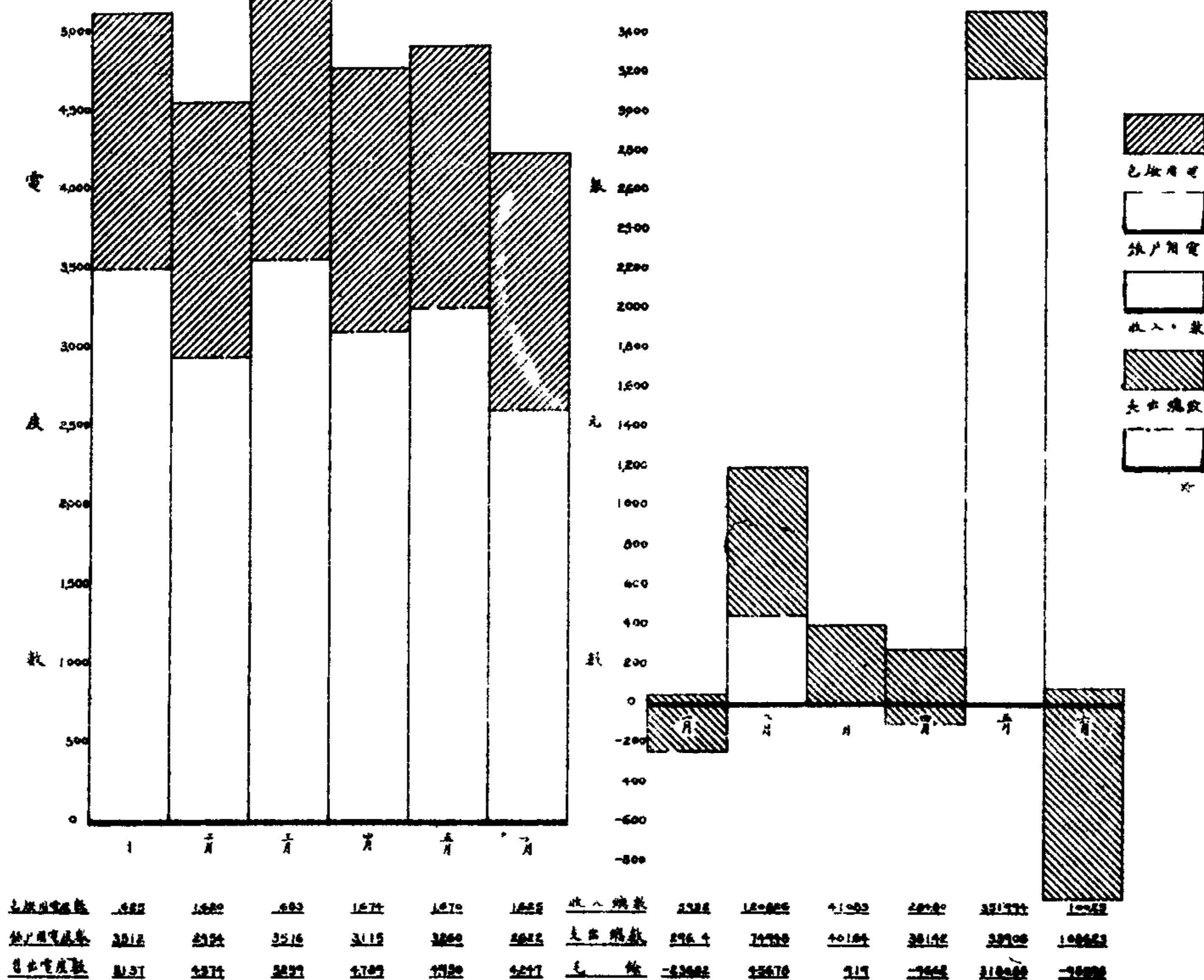
浦東電氣公司饋電統計圖

(民國十六年七月至十七年六月)



真如電氣公司饋電及營業統計圖

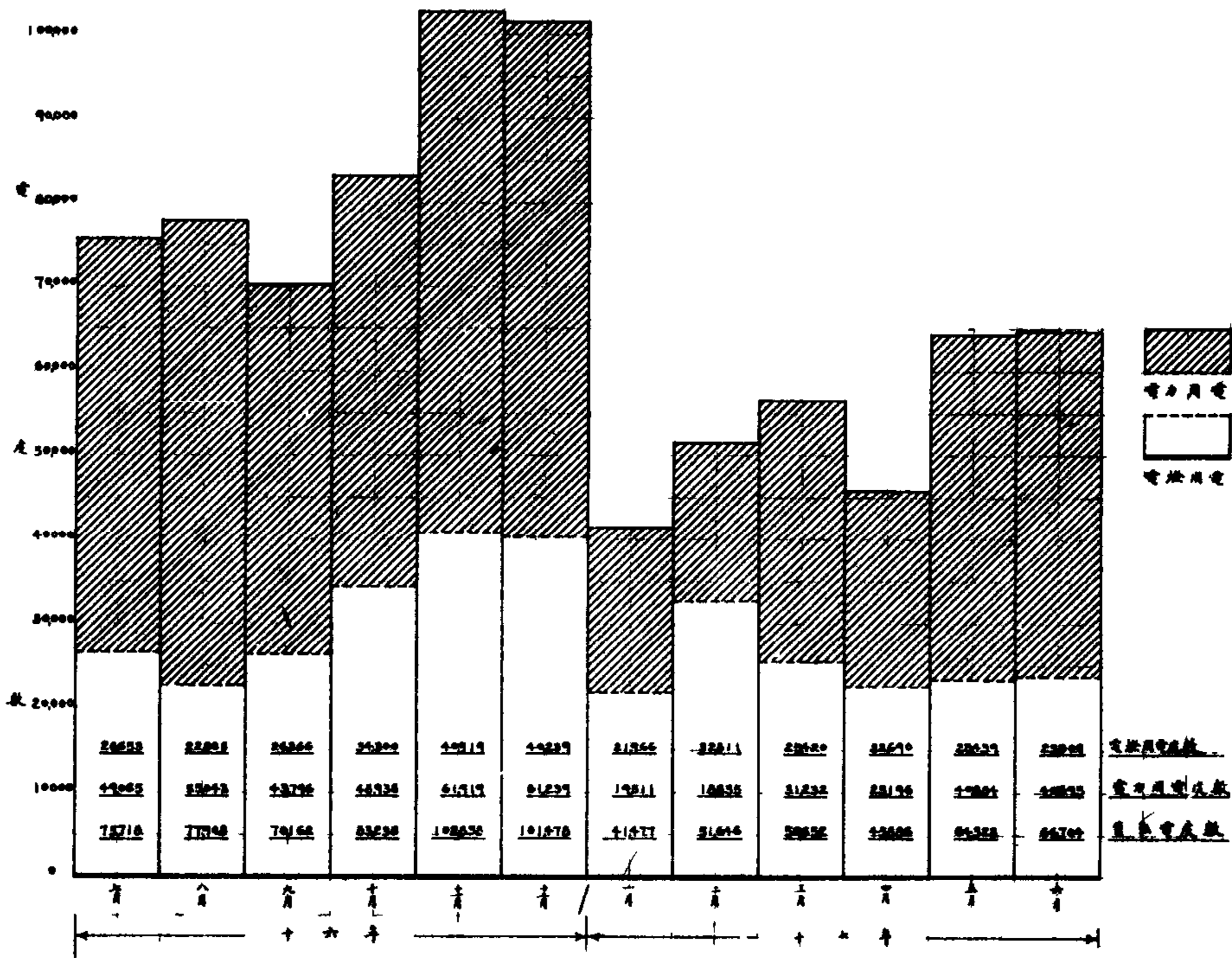
(民國十七年一月至六月)



公用類

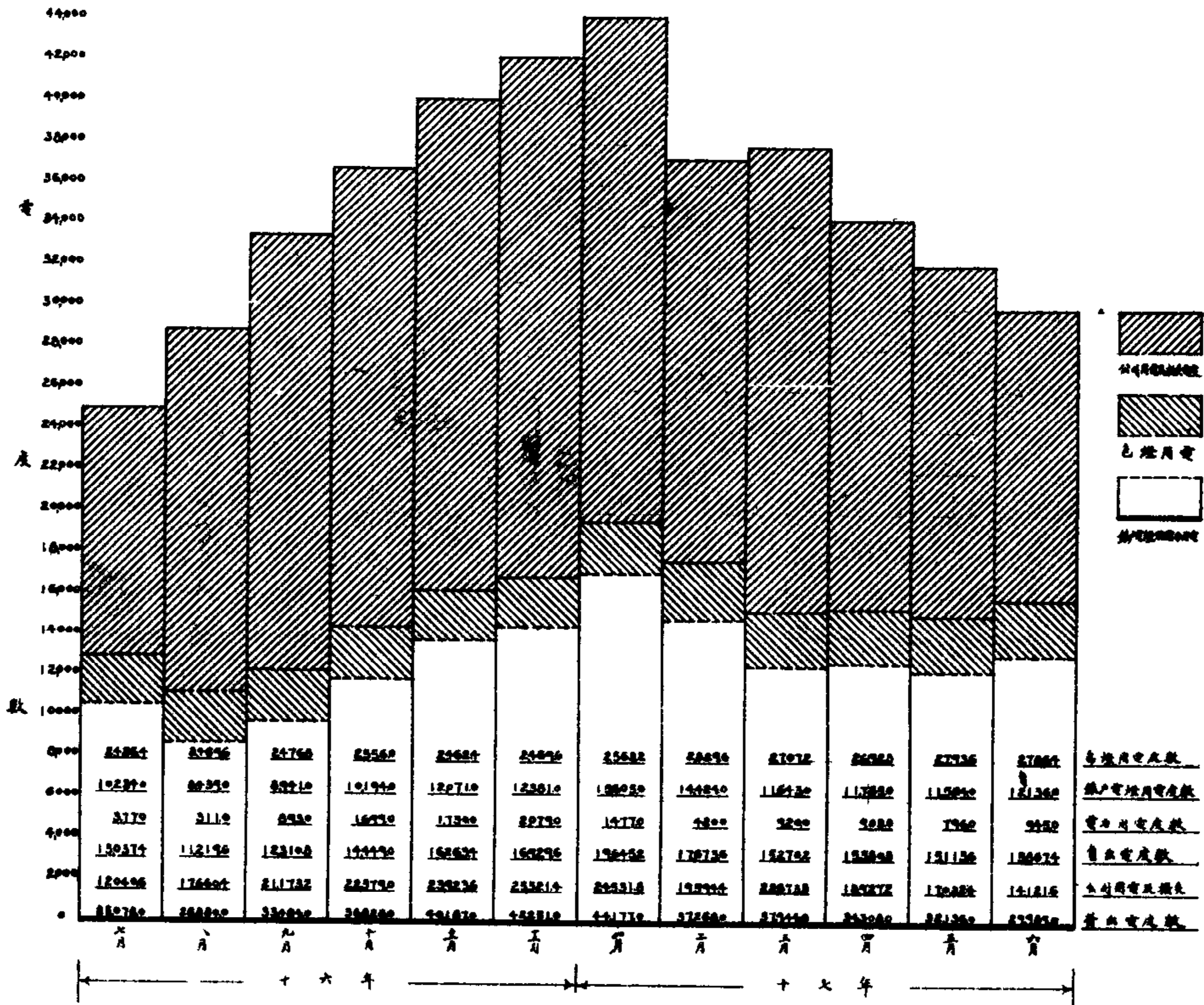
翔華電氣公司績電統計表圖

(民國十六年七月至十七年六月)



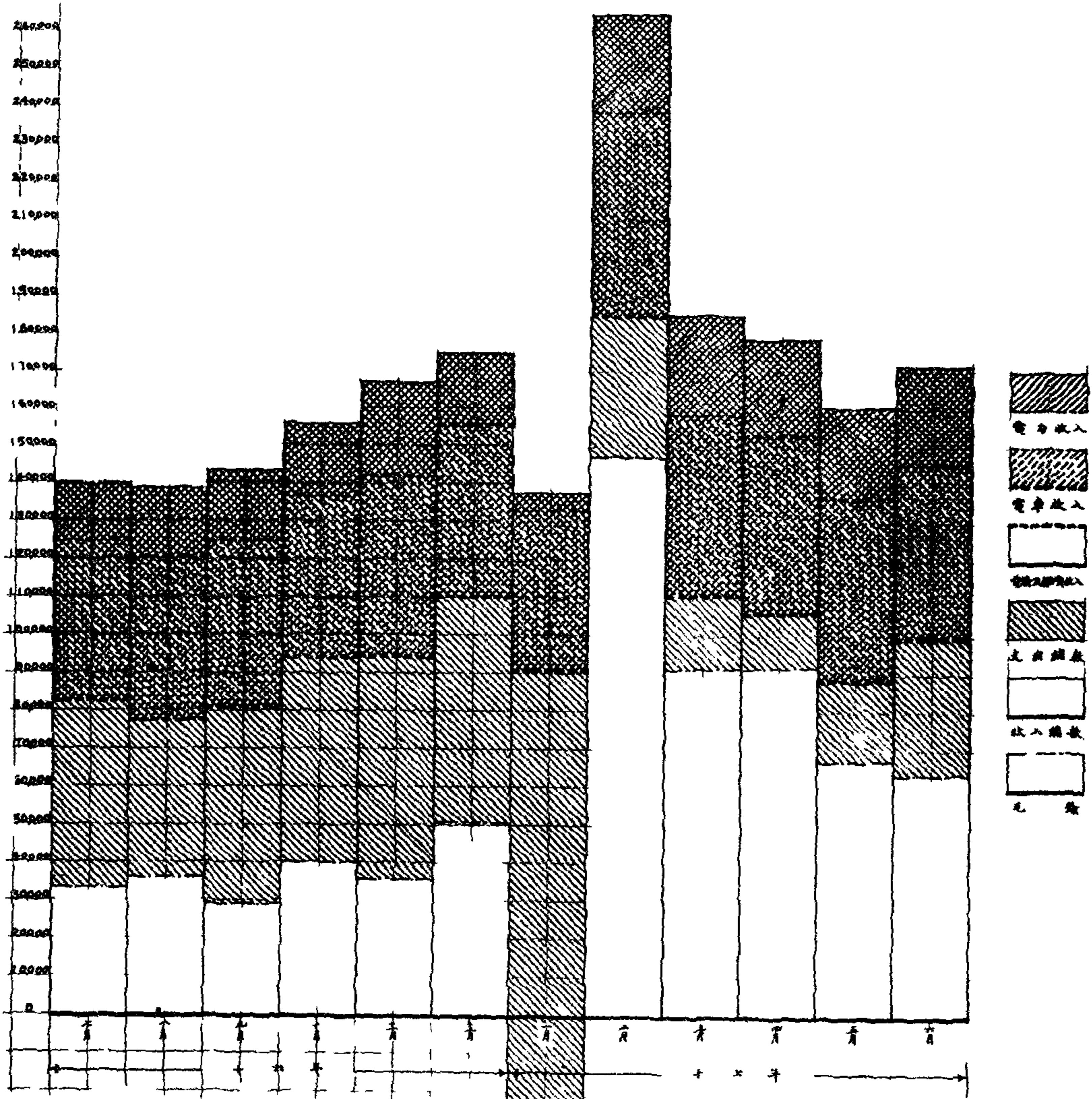
寶明電氣公司績電統計圖

(民國十六年七月至十七年六月)



華商電氣公司營業統計圖

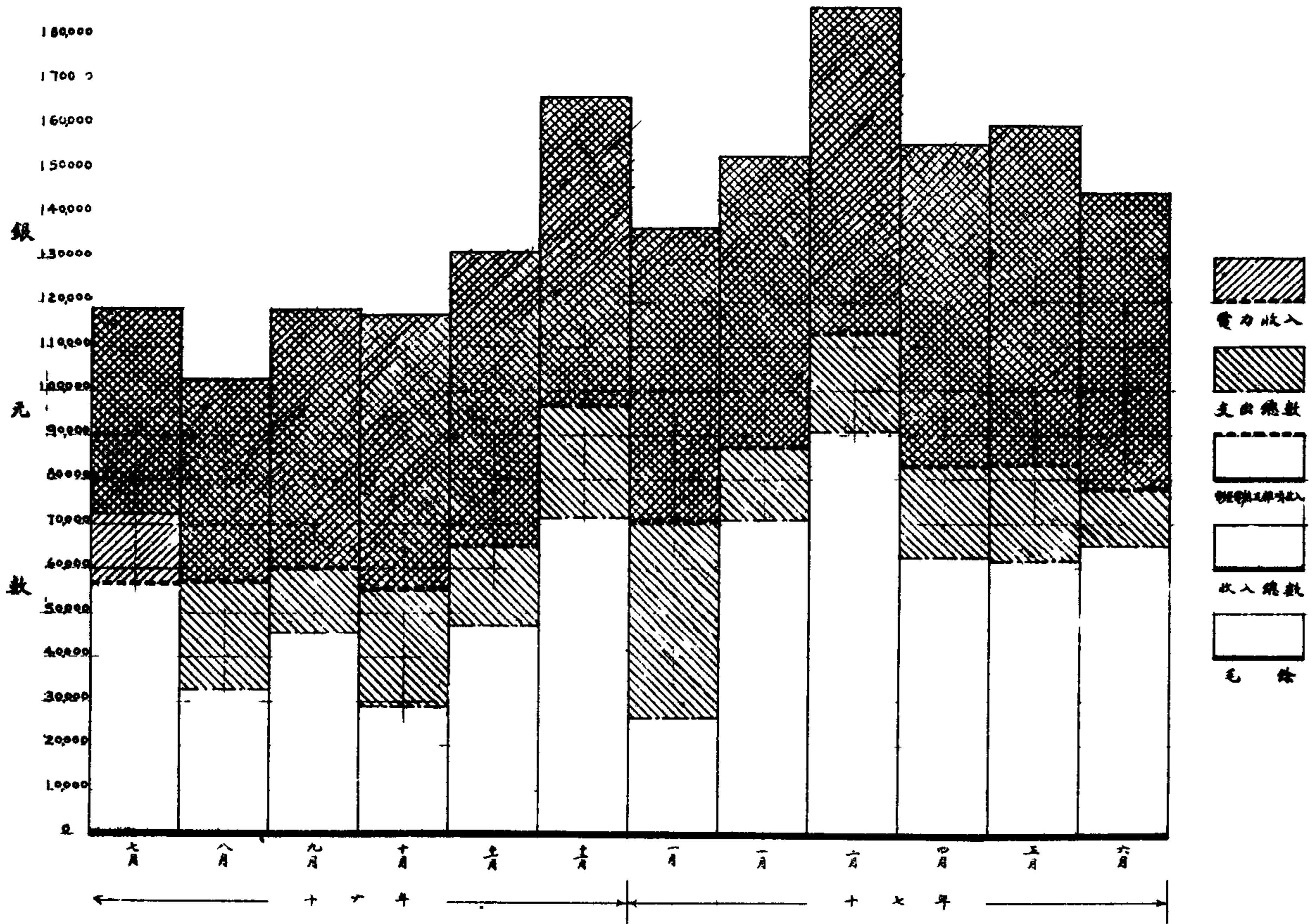
(民國十六年七月至十七年六月)



1931013	1563975	7729089	8958107	7250230	10609166	8828054	17729286	10602719	10464809	8633272	9762160	電燈收入
2572469	176323	282170	433799	127882	188876	230373	7505966	4816423	123470	164329	1879245	電車收入
42474425	4309610	4469565	4274000	4700950	4566690	4253118	5540560	4761210	4727380	4846840	46217224	售電收入
1501225	1805222	1859427	1900827	2436259	1852909	432481	2611141	2656401	2521920	2307722	2855415	電力收入
139392514	13879113	14330751	15569333	18633451	1740661	13752426	264315476	165016723	17867259	18932178	171872716	收入總數
10624446	10281010	11415546	11310549	13060162	12337773	1746921	116760442	93279332	86662391	93202407	10797123	支出總數
33340054	3594103	2913208	5998784	3567289	5068868	-3710703	167554536	91438691	91610099	67239073	63601466	盈餘

湖北水電公司營業統計圖

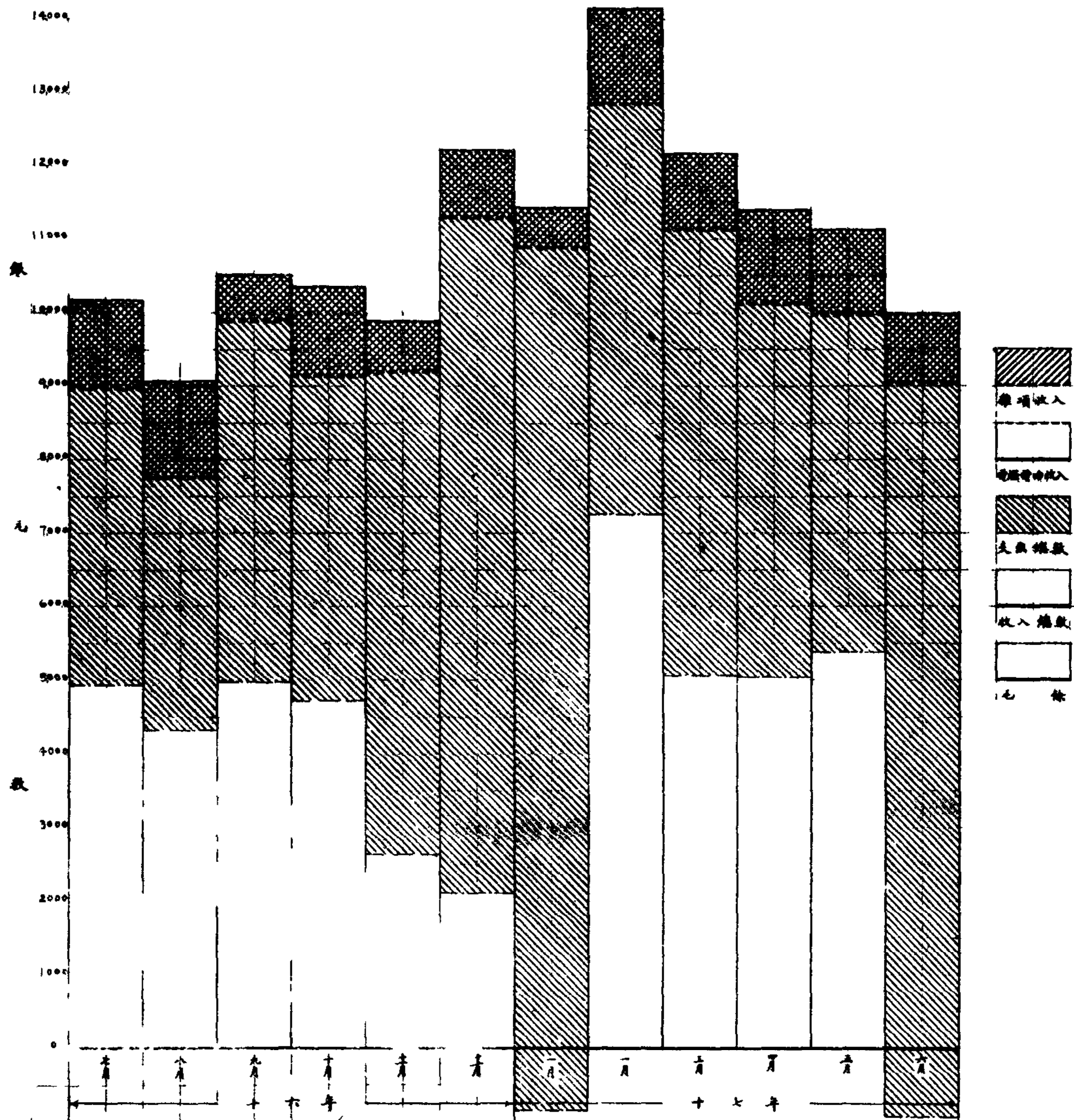
(民國十六年七月至十七年六月)



3352582	5479304	5721233	5335378	6254356	91,09436	6949007	8486754	11064685	7998796	8136557	7524782	電力收入
6246372	4586227	5844872	6227450	6690688	7025404	6636961	8610001	7331417	1316959	7703723	6889206	電力收入
80150	200005	267282	147690	219497	498075	69550	210880	230885	263715	149680	226888	雜項收入
11879104	10265538	11833397	11730518	13164541	16632915	13655518	15307635	18626907	15576470	15989960	14480700	收入總數
4832643	7000241	7276271	8823496	8428644	9498768	119039415	82254995	95555615	93674060	90320980	79493813	支出總數
7246461	3265295	4558126	2907022	4735897	7136147	26518765	79821355	90713455	62090640	61578020	65013865	毛餘

浦東電氣公司營業統計圖

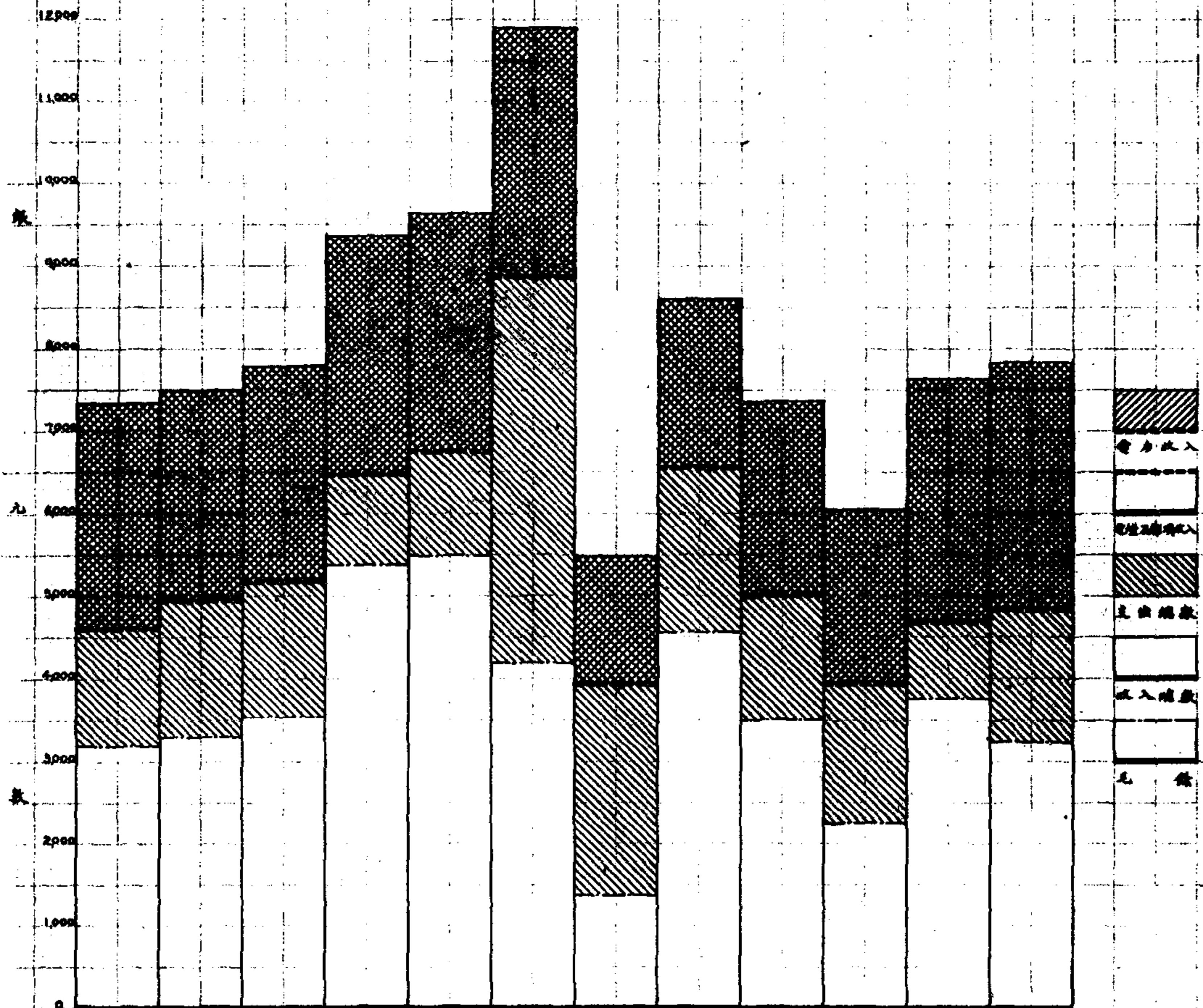
(民國十六年七月至十七年六月)



88485	765277	963240	991248	912423	11,19504	1076774	1273563	1102704	1001366	904988	809803	電燈收入
8535	7432	5700	7804	7062	9966	10462	10352	8132	10329	12344	13726	電力收入
122402	131737	62295	124427	70218	93632	55053	130707	107066	120472	112730	98506	雜項收入
1018000	906448	1051338	1036529	989703	1222602	1144291	1414602	1217902	1140167	1113082	978857	收入總數
524964	474503	554106	565048	726613	1012108	1229205	689093	711931	636294	573707	1091421	支出總數
493036	431945	497229	471981	263090	210994	-84914	725807	505971	503073	539353	-92564	元 餘

翔華電氣公司營業統計圖

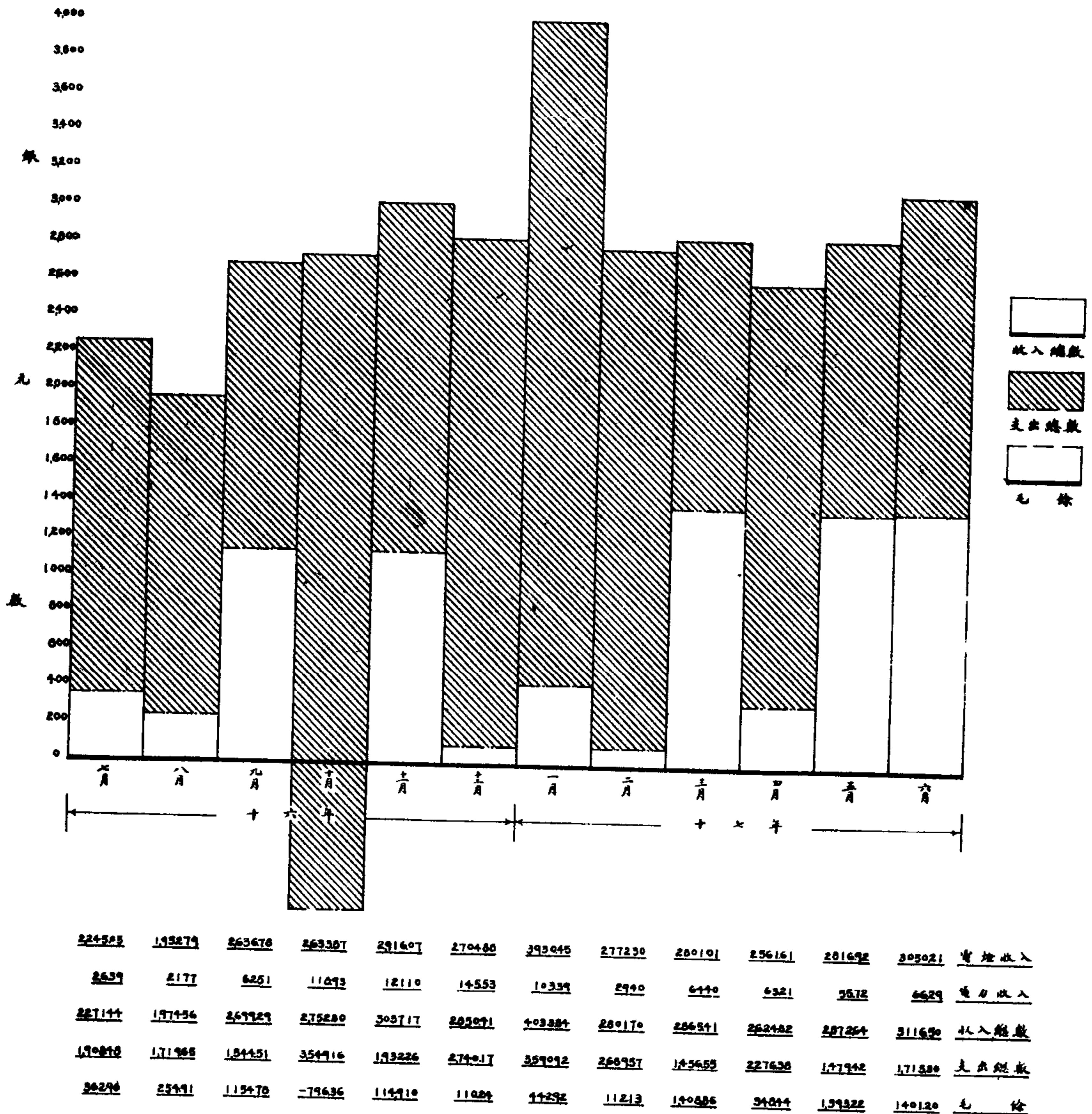
(民國十六年七月至十七年六月)



十六年						十七年							
七月	八月	九月	十月	十一月	十二月	一月	二月	三月	四月	五月	六月	合計	項目
436226	462140	494824	615723	630459	866751	370412	629952	451311	326359	451642	471514	471514	電力收入
21900	27300	32100	33100	33600	17100	14000	22700	46100	34900	17000	10100	10100	燈項收入
274224	257867	261139	287442	291124	806089	135470	206330	236474	213477	233336	201808	201808	電力收入
732180	707313	718073	936265	963183	1190140	347862	550990	735885	607223	762100	702062	702062	收入總數
413331	420480	426302	378216	413989	771630	410865	403474	383302	380687	386087	380688	380688	支出總數
318595	326635	351691	537769	547194	418519	137034	127496	350300	223516	376003	322176	322176	盈餘

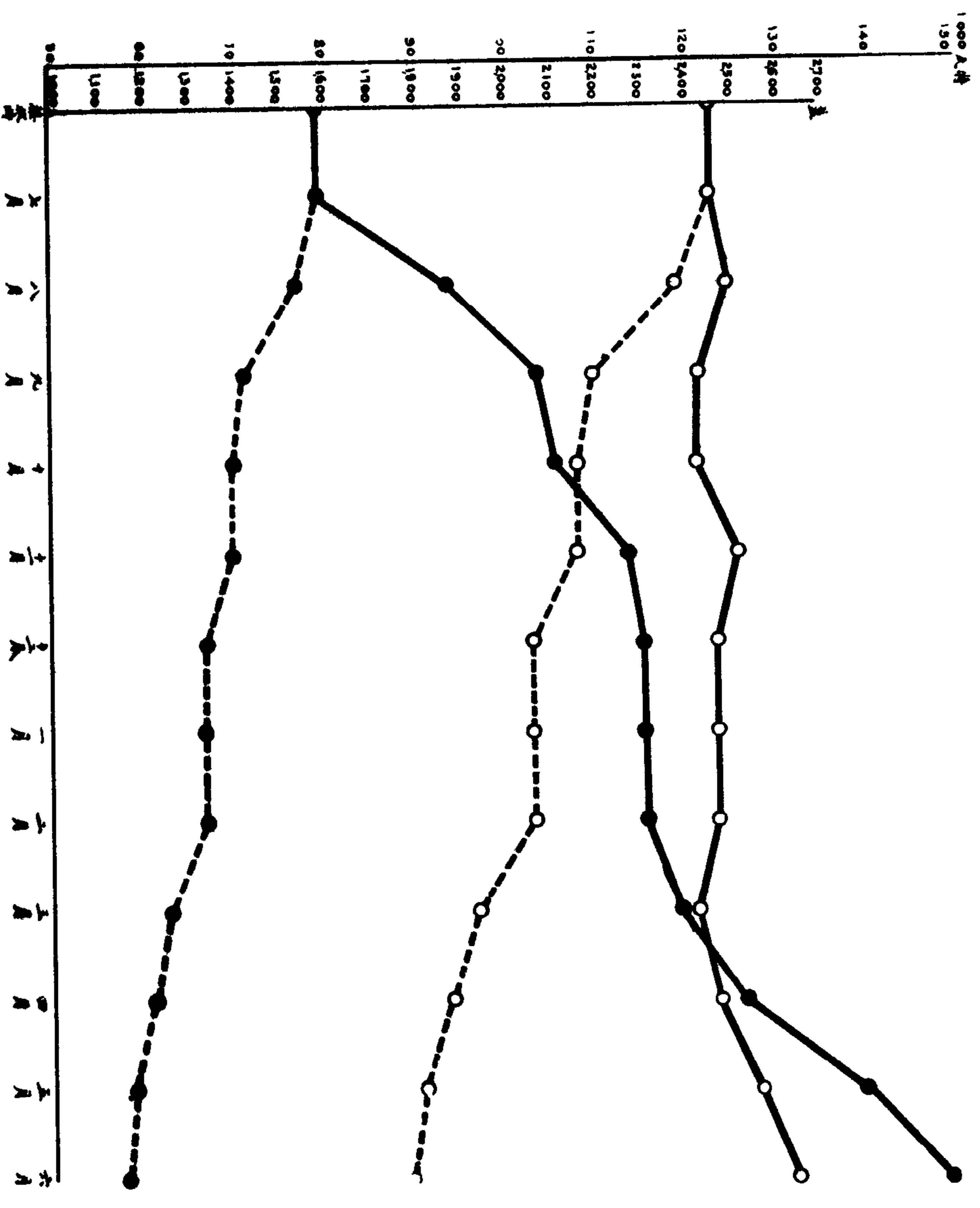
寶明電氣公司營業統計圖

(民國十六年七月至十七年六月)



上海特別市泥南路燈統計表

民國十六年七月至十七年六月

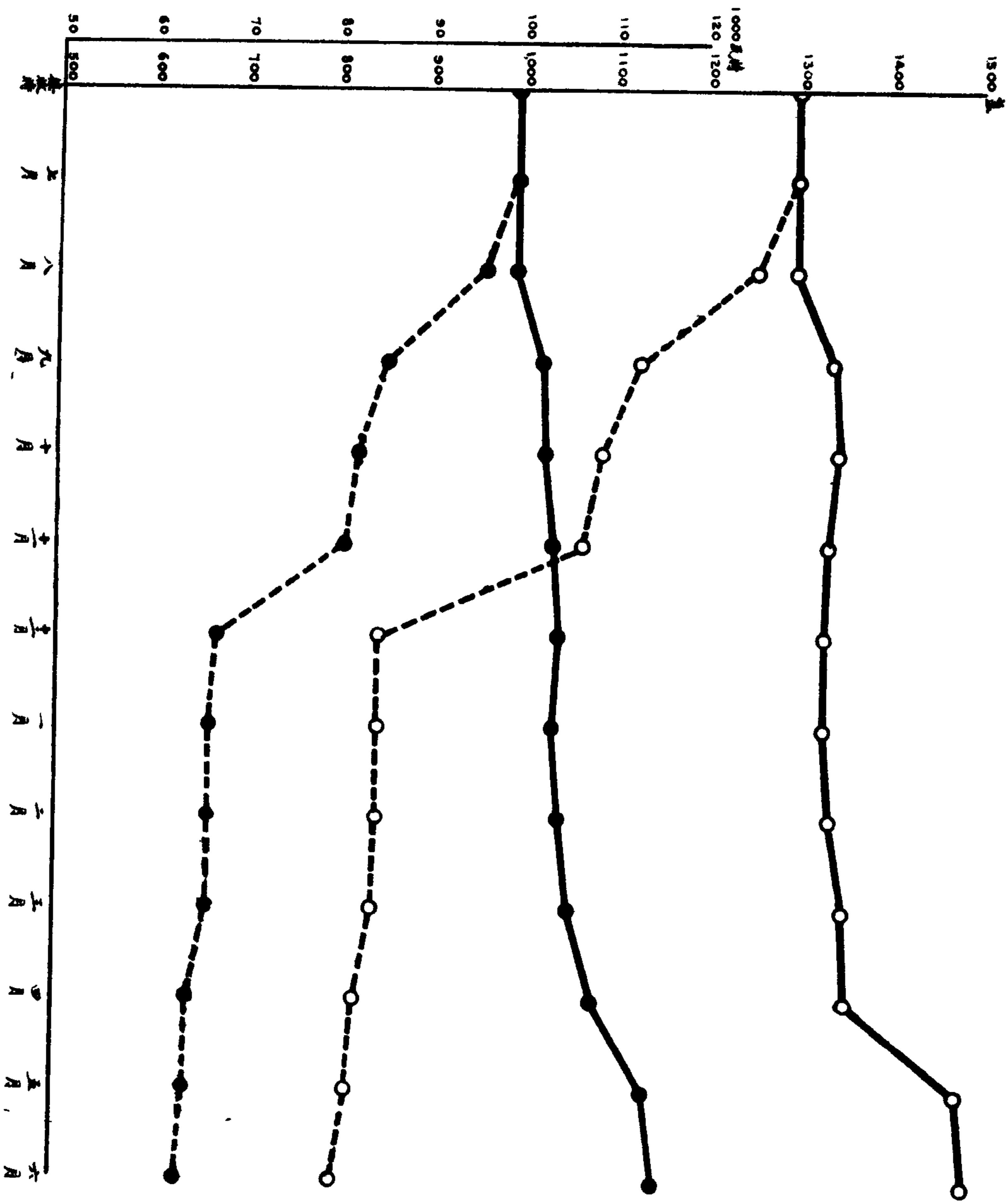


- 燈數總數
- - - 街燈
- 公用類
- - - 街燈用電

公用類

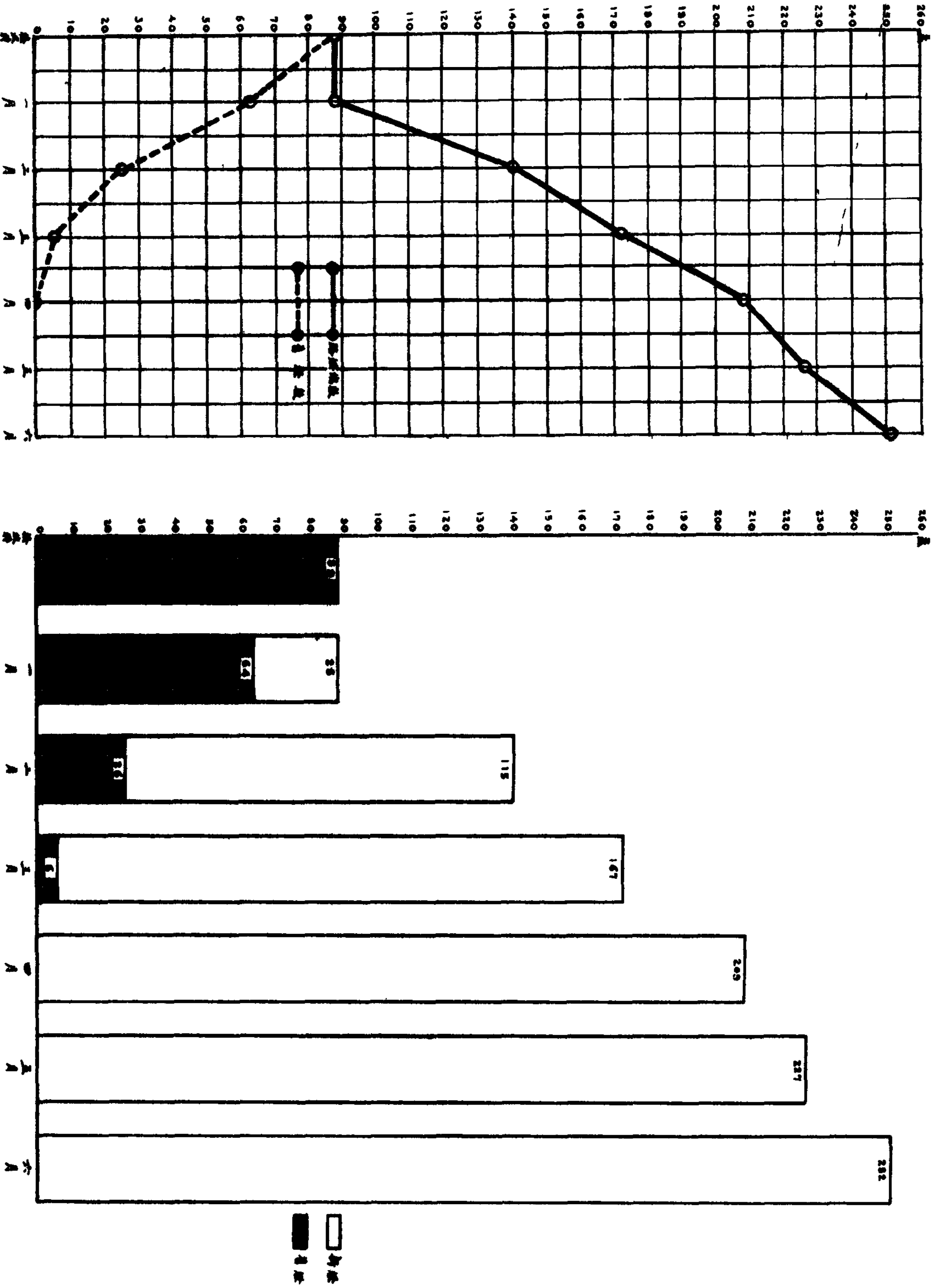
上海特別市開北路燈統計表

民國十六年七月至十七年六月




○——○ 路燈總數
 ○——○ 舊 燈 數
 ●——● 月電總量
 ●——● 每月電量

上海特別市滬東路燈統計表
民國十七年一月至六月



公用類


上海特別市泥南新舊路燈增減比較表
民國十六年七月至十七年六月



新裝
 舊燈

上海特別市開北新舊路燈增減比較表


民國十六年七月至十七年六月



公用類

上海特別市滬南新舊路燈用電比較表


民國十六年七月至十七年六月



新用電
 舊用電

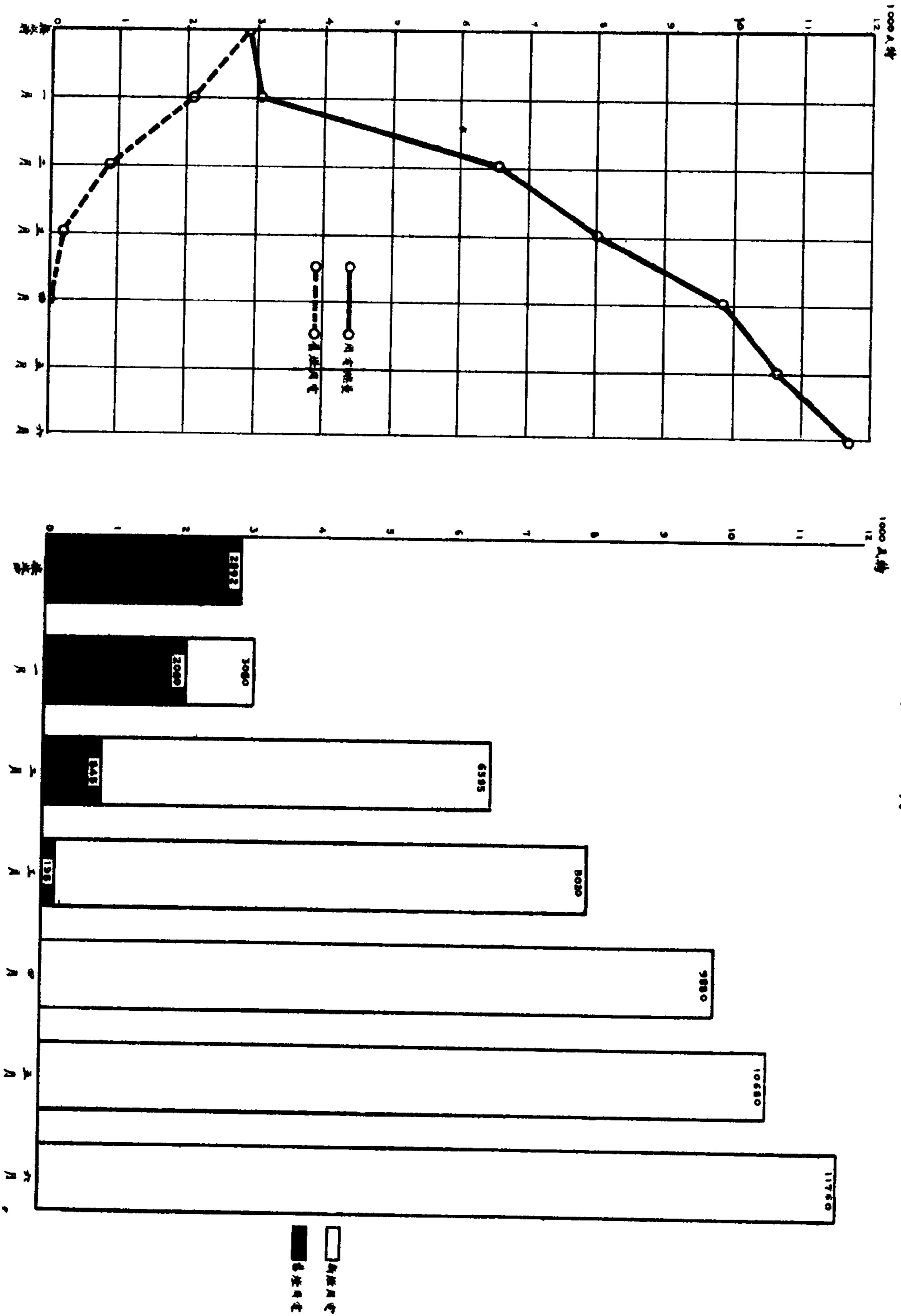
上海特別市開北新舊燈用電比較表

民國十六年七月至十七年六月



上海特別市浦東新舊路燈用電比較表

民國十七年一月至六月



上海特別市政府公用局檢驗公共場所電氣設備統計表

自二月廿八日起至六月三十日止

類 別	檢 驗 結 果			總 數 戶
	合 格 者 戶	要 修 理 者 戶	要 拆 換 者 戶	
茶 館	24	202	13	239
酒 館	8	58	4	70
菜 館	4	30	3	37
飯 館	16	59		75
麵 館	21	73	12	106
粥 店	3	10	2	15
浴 堂	1	13	6	20
戲 園		1	2	3
遊 戲 場		1	1	2
旅 館	6	32	1	39
行 政 機 關		2		2
學 校	12	12	1	25
雜 類	3	4		7
總 計	98	497	45	640

電 廠 調 查 表 (十六年分統計)

翔 華 電 氣 公 司	寶 明 電 氣 公 司	真 如 電 氣 公 司
虹口胡家木橋物華路中 銀二十五萬元 民國十四年六月 陳懷恆 壽 彬, 陸雲祥 278 根 987 家 9,271 盞 94 盞 73 家 157 只 592½ 匹 每度銀二角 每度銀一角 53,811.83 元 22,134.62 元 532,768 度 1465 度	吳淞蘊藻浜鐵路西 銀十五萬元 民國七年九月 沈慕芬 朱尙伊 414 根 432 家 4,726 盞 11 盞 3 家 3 只 45 匹 每度銀二角五分 每度銀一角 29,925.82 元 690.41 元 333,552 度 914 度	真如楊家橋 銀三萬元 民國十二年七月 沈 鵬, 方宗海, 甘元楨 張行恆 212 根 143 家 1,082 盞 75 盞 每度銀二角五分 8,781.12 元
柴油機 4 台 4 台 575 K.V.A. 396 啓羅華特 交流三相三綫式 50 220 或 380 伏爾次 220 或 380 伏爾次 0.51 磅	煤氣機, 柴油機 2 台, 1 台 3 台 343 K.V.A. 156 啓羅華特 交流三相 50 2,300 伏爾次 2,300 伏爾次 220 或 380 伏爾次 0.44 磅	柴油機 1 台 1 台 46 K.V.A. 33 啓羅華特 交流三相 50 230 伏爾次 3,000 伏爾次 220 號爾次 0.73 磅

上海特別市內各

廠別		開北水電公司	華商電氣公司	浦東電氣公司
項別				
營業	廠址	預定軍工路剪淞橋	南火車站路	浦東張家浜口
	資本	電氣方面銀三百萬元	銀三百萬元	銀五十萬元
事業	開辦年月	民國十三年九月	民國紀元前六年	民國八年二月
	經理姓名	朱鈞弼, 陸伯鴻	陸伯鴻	童世亨
事業	技術主任姓名	施道元	鄧根廉, 徐恩第, 梁南山	阮寶傳
	電桿總數	4,095 根	5,595 根	1,697 根
事業	電燈總數	10,368 家	18,793 家	1,038 家
	電燈總數	61,362 盞	149,678 盞	
事業	平均每戶燈數	5.9 盞	8 盞	
	電力用戶數	461 家	557 家	8 家
事業	電動機總數	770 只	609 只	8 只
	馬力	10,742½ 匹	444,42 匹	50 匹
事業	電燈數	每度銀二角二分	每度銀一角八分	每度 \$0.25 或每盞月收 \$1.80
	電力費	每度元三分至四分五厘	每度元三分至四分五厘	每度洋八分至一角
事業	全年電燈收入	738,044.62 元	1,036,727.37 元	110,817.38 元
	全年電力收入	723,709.15 元	183,000 元	1,003.88 元
事業	全年用電總量	28,834,782 度	16,078,400 度	872,403 度
	每日平均電量	79,100 度	44,000 度	2,390 度
工程	鍋爐種類數		直立式水管 5 台	水管式 2 台
	鍋爐種類數		蒸汽號輪機 3 台	蒸汽渦輪機 1 台
工程	發電機台數		3 台	1 台
	發電機台數		3 台	1 台
工程	全廠最高電氣周波數	14,305 K.V.A.	20,000 K.V.A.	750 K.V.A.
	最電周波數	6450 啓羅華特交流三相四綫式 50	5450 啓羅華特交流三相三綫式 50	334 啓羅華特交流三相三綫式 60
工程	送電電壓	6,600 伏爾次	5,500 伏爾次	2,300 伏爾次
	用戶電壓	200 或 350 伏爾次	200 或 380 伏爾次	6,600 伏爾次
工程	每度蒸汽消耗		14-15 磅	200 伏爾次
	每度柴油消耗			13.4-13.8 磅

上海特別市政府公用局驗車統計表

中華民國十六年度

車別	月份	7	8	9	10	11	12	1	2	3	4	5	6	統計
汽車	運貨					1968	543	242	72	58	279	45	86	3293
腳踏車	腳踏車					292	73	17	37	17	32	11	6	485
馬車	自用					51	305	42	8	2	8	3	3	422
營業	人力車	7630		729			2032	2503	396	78	342	110	48	5509
腳踏車	腳踏車							3388	3594	1007	867	719	487	10062
人力貨車	人力貨車						2672	534	379	285	262	156	102	4390
小車	小車						1894	4133	1619	1300	722	362	249	10279
糞車	糞車								655	117	11	10	49	842
統計	統計	7630	729			2311	7519	10928	6789	2882	10463	1433	1036	51720

上海特別市政府公用局全市車輛統計表

中華民國十七年六月三十日

號目	車 別	號 數	輛 數	輛 數	附 註
1	汽 車	1-3000 4001-4091	5001-5267 6001-6200	3293	內缺號 265 輛
2	運 貨 汽 車	3001-3231	3301-3553	484	
3	機 器 脚 踏 車		1-172	172	
4	馬 車	1-96	101-425	421	
5	自 用 人 力 車	1-5421 5451-5482	5501-5511	5464	
6	營 業 人 力 車	1-2800 3001-7504	10001-20000	17304	
7	脚 踏 車	1-8703 8751-8804	8901-8916 10001-11229	10002	
8	人 力 貨 車	1-3143 3151-4241	4251-4370 4401-4412	4366	內三輪脚踏貨車 43 輛
9	小 車	1-9388 9401-10024	10101-10304	10216	
10	養 車	1-838		838	
統 計				52560	

公用類

上海特別市政府公用局浦江輪渡收支統計表

(中華民國十六年下半年度)

月份	航程 (公里)	搭客人數	用煤噸數	收入票賣 (銀元)	支出航務費 (銀元)	支出事務費 (銀元)		盈餘 (銀元)	附註
						本局	財政局		
1	7083	88178	113 $\frac{1}{8}$	8,705.95	3,105.68	414.30	739.00	4,446.97	
2	6924	76880	102 $\frac{1}{4}$	7,436.04	2,736.57	484.57	755.00	3,459.90	
3	7860	83246	104 $\frac{1}{2}$	8,149.21	3,028.04	533.30	761.00	3,743.17	
4	8736	97341	111 $\frac{3}{4}$	9,374.26	3,137.22	510.84	774.00	4,952.20	
5	8979	90617	119	9,374.26	3,578.41	525.15	818.00	3,227.65	本月起添駛騰越碼頭對 江渡
6	9045	96854	132 $\frac{7}{8}$	6,892.44	4,516.67	562.03	1,044.00	769.74	本月份因支出公安輪船 修理費 986 元以致 航務費大增
統計	48627	533116	683 $\frac{1}{2}$	48,623.41	20,102.59	3,030.19	4,891.00	20,599.63	