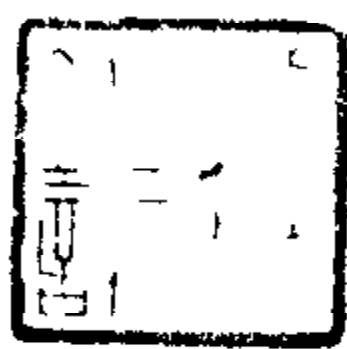


中華民國十八年度

上海市行政
統計概要



上海市政府印行

上海市行政統計概要目錄

十八年度

第一類 總務

上海市政府祕書處暨各局十八年度上下兩期收發文百分比圖(附統計表)

上海市政府祕書處暨各局職員人數統計圖(附各處局職員人數及俸給統計表)

上海市政府祕書處暨各局職員百分比圖

上海市政府祕書處暨各局職員籍貫統計圖(附統計表)

上海市政府祕書處暨各局職員年齡統計圖(附統計表)

上海市政府祕書處暨各局職員出身統計圖(附統計表)

第二類 財政

上海市政府市金庫十八年度收入支出預算百分比圖

上海市政府市金庫十八年度收入支出計算比較圖

上海市政府市金庫十八年度收入支出預算額與計算數比較圖(附收入支出比較表)

上海市政府市金庫十八年度逐月各項收入支出比較圖(附收入支出一覽表)

上海市政府市金庫十八年度逐月收支比較圖

上海市政府市金庫近三年度各項收入支出比較圖(附收支比較表)

上海市政府市金庫近三年度逐月收支比較圖(附收支比較表)

目錄

上海市政府祕書處暨各局十八年度上下兩期收發文百分比圖(附統計表)	一
上海市政府祕書處暨各局職員人數統計圖(附各處局職員人數及俸給統計表)	五
上海市政府祕書處暨各局職員百分比圖	七
上海市政府祕書處暨各局職員籍貫統計圖(附統計表)	九
上海市政府祕書處暨各局職員年齡統計圖(附統計表)	一一
上海市政府祕書處暨各局職員出身統計圖(附統計表)	一三
上海市政府市金庫十八年度收入支出預算百分比圖	一五
上海市政府市金庫十八年度收入支出計算比較圖	一七
上海市政府市金庫十八年度收入支出預算額與計算數比較圖(附收入支出比較表)	一九
上海市政府市金庫十八年度逐月各項收入支出比較圖(附收入支出一覽表)	二一
上海市政府市金庫十八年度逐月收支比較圖	二五
上海市政府市金庫近三年度各項收入支出比較圖(附收支比較表)	二六
上海市政府市金庫近三年度逐月收支比較圖(附收支比較表)	二九

目 錄

十八年度各局請領經費比較圖	三一
十八年度各市區請領經費比較圖	三二
十八年度逐月支出各局用經費比較圖(附各局逐月請領經費一覽表)	三三
十八年度逐月支出各市區經費比較圖(附各區逐月請領經費一覽表)	三五
近三年度土地稅逐月收入比較圖(附統計表)	三七
近三年度房捐逐月收入比較圖(附統計表)	三八
近三年度營業稅逐月收入比較圖(附統計表)	三九
近三年度牌照稅逐月收入比較圖(附統計表)	四〇
近三年度碼頭捐逐月收入比較圖(附統計表)	四一
近三年度市營業逐月收入比較圖(附統計表)	四二
近三年度市公產逐月收入比較圖(附統計表)	四三
近三年度學費逐月收入比較圖(附統計表)	四四
近三年度清潔捐逐月收入比較圖(附統計表)	四五
近三年度手續費逐月收入比較圖(附統計表)	四六
近三年度罰款逐月收入比較圖(附統計表)	四七
近三年度附加費逐月收入比較圖(附統計表)	四八
近三年度補助費逐月收入比較圖(附統計表)	四九
近三年度築路征費逐月收入比較圖(附統計表)	五〇

近三年度其他收入逐月比較圖(附統計表)

五一

第三類 土地

中華民國十八年測丈進行狀況圖

五三

道綫測量統計表

五四

地形測量統計表

五五

戶地測丈統計表

五六

發給戶地地形圖稿及請丈草圖張數統計表

五七

戶地調查統計表

五八

發給土地執業證統計表

五九

總發行所發行契紙統計表

五九

各區分發行所領契統計表

六〇

臨時登記統計表

六一

第四類 社會

十八年份盜劫統計圖

六三

十八年份火災統計圖

六三

十八年份綁案統計圖

六四

十八年份暗殺統計圖

六四

目 錄

十八年份自殺統計圖	六五
十八年份撈屍統計圖	六五
十八年份離婚統計圖	六六
十八年份市社會局處理房租事件統計圖	六六
十八年份收容游民統計圖	六七
市內各慈善團體十八年冬季留養人數統計圖	六七
十八年份貧遺難民統計圖	六八
各團體十八年份收養迷拐婦孺統計圖	六八
市社會局十八年份臨時救濟事業統計圖	六九
十八年夏令救濟事業施醫統計圖	六九
上海市第一平民住所住民之籍貫職業性別年齡比較圖	七十
上海市十八年份銷米統計圖	七十
上海市十八年份米麥粉豆進出口統計圖	七一
上海市十八年份米麥麵粉每月平均價格圖	七一
市社會局十八年份核准註冊工會按月比較圖	七二
上海市十八年份註冊工會統計圖(職業工會)	七二
上海市十八年份註冊工會統計圖(店員工會)	七三
上海市十八年份註冊工會統計圖(產業工會)	七三

上海市十八年份註冊工會職員統計圖(職業工會)	七四
上海市十八年份註冊工會職員統計圖(店員工會)	七四
上海市十八年份註冊工會職員統計圖(產業工會)	七五
上海市十八年份註冊工會職業工人人數統計圖	七五
上海市十八年份註冊工會店員人數統計圖	七六
上海市十八年份註冊工會產業工人人數統計圖	七六
上海市各工商業團體會員人數比較圖	七七
上海市各工商業團體及會員總數類別圖(自十七年十一月至十八年十二月調查者)	七八
上海市各工商業團體及會員總數類別圖(經市社會局准駁註冊者)	七九
上海市各工商業團體及會員總數類別圖(自十八年八月至十二月經總商會登記而未向市社會局備案者)	七九
上海市典當登記資本及家數比較圖	八〇
上海市押店數及資本統計圖	八〇
上海市熟水店統計圖	八一
上海市蔬菜露天經秤比較圖	八一
上海市十八年份合作除螟區工作成績比較圖	八二

第五類 工務

近三年度(十六十七十八年度)各種構造工程百分比圖

八三

十八年度各區各項構造工程百分比統計圖	八四
近三年度各項構造工程費用統計表	八五
歷年度構造工程經費來源統計表	八六
近三年度全市道路比較圖	八七
近三年度全市道路分區比較圖	八八
近三年度全市修繕道路面積比較圖	八九
近三年度全市溝渠比較圖	九〇
近三年度各區修繕人行道比較圖	九一
近三年度各區掘路面積比較圖	九二
十八年度逐月掘路執照比較圖	九三
十八年度營造面積統計圖	九四
十八年度營造估價統計圖	九五
十八年度營造拆卸面積比較圖	九六
近三年度本市營造面積比計圖	九七
十八年度核發執照件數統計圖	九八

第六類 公安

市公安局各區所隊官警人數比較圖(附統計表)

九九

目錄

市公安局各區所隊崗位及分駐派出所各所數目比較圖	一〇一
市公安局新增巡官長警分駐所暨派出所崗位統計表	一〇二
市公安局各區所隊長警籍貫比較圖	一〇三
市公安局十七年度原有槍械與十八年度補充槍械數目百分比圖(附各區所隊現有槍械統計表)	一〇五
市公安局內外部職員獎懲比較圖(附統計表)	一〇七
市公安局各區所隊長警功過比較圖(附統計表)	一〇九
市公安局各區所隊長警開補降調統計表	一一一
市公安局各區所隊長警因公傷亡賞恤統計表	一一二
上海市戶口統計比較圖	一一三
上海市人口密度統計表	一一四
上海市公安局各區所官警數與市民人口數比較表	一一五
上海市戶口變動統計表(婚嫁類)	一一五
上海市戶口變動統計表(失蹤類)	一一七
上海市戶口變動統計表(分居類)	一一八
上海市戶口變動統計表(遷徙類)	一一九
上海市戶口變動統計表(出生死亡類)	一二〇
市公安局編釘門牌統計表	一二一
市公安局調查本市及特別區集會結社統計表	一二二

市公安局註冊外僑職業籍貫統計表	一二三
市公安局請領遊歷護照無約僑民職業及地點統計表	一二四
市公安局本國人請領出國護照者其職業及事由統計表	一二五
市公安局本國人請領出國護照前往地點統計表	一二六
市公安局發給旅行護照統計表	一二七
上海市市民罪犯統計表	一二八
市公安局預審刑事案件統計圖(附統計表)	一二九
市公安局處理違警案件統計圖(附統計表)	一三一
市公安局本市盜案發生與破獲比較圖(附統計表)	一三三
市公安局綁案發生與破獲比較圖(附統計表)	一三五
市公安局查獲烟賭案件次數人數統計圖(附統計表)	一三七
市公安局救護殺傷竊盜等案人數統計圖(附統計表)	一三九
市公安局指紋股暨各區所隊捺印人犯指紋統計表	二四一
市公安局指紋股查出再犯累犯統計表	二四二

第七類 衛生

上海市十八年度衛生經費百分比圖	一四三
市衛生局防疫工作百分比圖(附統計表)	一四四

目 錄

市衛生局註冊醫院報告法定傳染病患者人數存亡比較圖(附統計表)	一四五
市衛生局檢驗牲畜統計圖(附統計表)	一四七
市衛生局市南及吳淞病死牲畜熬油廠查收呆豬及熬油數量統計圖(附統計表)	一四九
市衛生局掃除垃圾統計圖(附統計表)	一五一
市衛生局試驗所工作比較圖(附統計表)	一五三
市衛生局核發飲食店執照分類百分比圖(附統計表)	一五四
第八類 教育	
上海市十八年度教育經費百分比圖	一五七
各區市立小學經常費統計圖	一五七
各區市立小學學生人數比較圖	一五八
各區市立小學教職員人數比較圖	一五九
市立小學教職員資格百分比圖	一六〇
市立小學教職員職別分配圖	一六一
市立小學教職員學生籍貫比較圖	一六二
市立小學教職員年齡人數分配圖	一六三
市立小學教職員在本市服務年限分配圖	一六四
市立小學學生家庭職業比較圖	一六五

市立小學學生年齡人數分配圖	一六五
市立中學各項統計圖	一六六
市立中學教職員資格人數百分比圖	一六七
市立中學教職員年齡人數分配圖	一六八
市立中學教職員籍貫比較圖	一六八
市立中學學生年齡分配圖	一六九
市立中學學生籍貫及家庭職業百分比圖	一六九
市立民衆學校學生各項統計圖(附學校概況表)	一七〇
市立職工補習學校學生各項統計圖(附學校概況表)	一七二
上海市與特別區立案私立大學校暨私立中小學校概況比較圖	一七四
上海市各區各項私立小學校統計表	一七五
上海市各區各項私立小學校學生教職員統計表	一七六
上海市各區各項私立中等學校學生教職員統計表	一七七
上海市各區各項私立小學校經費資產統計表	一七八
上海市各區各項私立中等學校經費資產統計表	一七九

第九類 港務

十八年度各國輪船進出口隻數噸位比較圖

一八一

十八年度各國輪船逐月進口隻數噸位比較圖	一八三
十八年度各國輪船逐月出口隻數噸位比較圖	一八五
外國各大輪船公司輪船隻數及噸位統計表	一八七
中國各輪船公司資產比較表	一八八
上海港十八年各國輸入與輸往各國貨物百分比例圖	一八九
十八年度沙釣船登記隻數統計圖	一九〇
十八年度沙釣船往來各埠及營業種類比較圖	一九一
十八年度沙釣船登記等級暨往來各埠及營業種類百分比圖	一九二
市港務局疏濬河道統計表	一九三
市港務局十八年度海塘工程經費百分比圖	一九三
東塘各段丈尺統計圖(附建築工程百分比圖)	一九四
西塘及依周塘各段丈尺統計圖	一九五
中外各商佔用浦東岸線長度比較圖	一九六
市民租用岸線長度與每公尺租費比較圖	一九七
中外各商在浦東所佔碼頭倉庫面積比較圖	一九八
第十類 公用	
市內各水廠十八年份調查表	一九九

目 錄

內地開北兩水廠近三年來營業及工程狀況比較表	二〇〇
十八年份南北兩水廠每月出水量比較圖	二〇一
開北水電公司十八年份每月出水量及饋用上海自來水公司水量比較圖	二〇二
南市開北十八年份每月自來水供給量比較圖	二〇三
開北水電公司十八年份給水用戶增減圖	二〇四
內地自來水公司十八年份裝表用戶統計圖	二〇五
開北水電公司十八年份裝表用戶統計圖	二〇六
內地開北兩水公司普及水表狀況圖	二〇七
十八年份南北兩水廠每月新裝水表統計表	二〇八
內地自來水公司十八年七月至十二月及十九年一月至六月給水水質水量統計圖	二〇九
開北水電公司十八年七月至十二月及十九年一月至六月給水水質水量統計圖	二一一
內地自來水公司三年來給水量水費及用戶統計圖	二一三
開北水電公司三年來給水量水費及用戶統計圖	二一四
內地自來水公司十四年至十九年給水統計表	二一五
開北水電公司十四年至十九年給水統計表	二一六
十八年份南北兩水廠細菌統計圖	二一七
十八年份南市開北兩水廠水質化驗每月平均數比較圖	二一八
給水登記統計圖	二一九

目錄

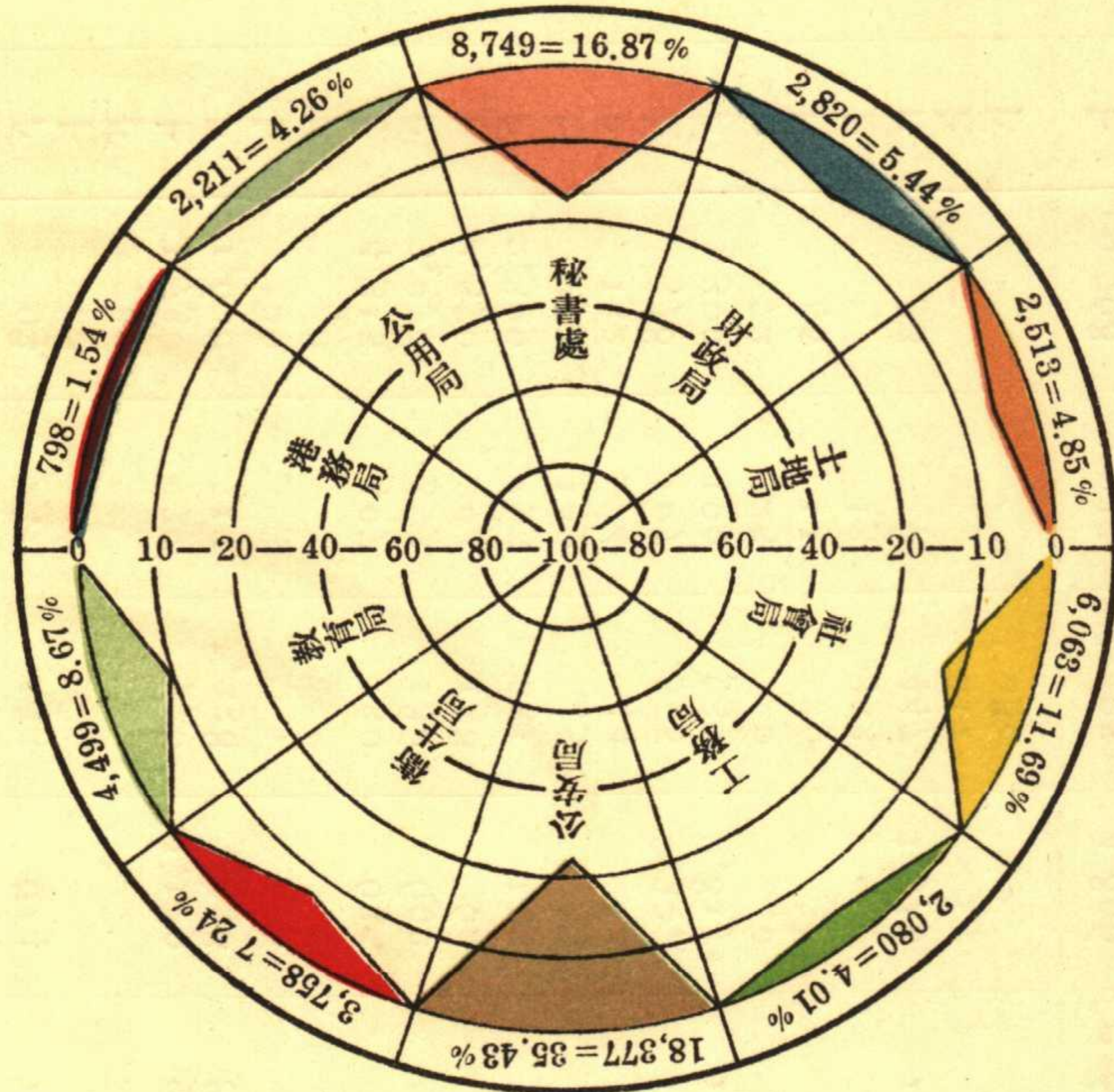
水管商水管工業業主自置給水設備鑿井公司鑿井工程登記統計圖	一一〇
業主自置給水設備按日登記統計圖	一一一
推廣引翔給水水管路線圖	一一二
上海市各電氣公司調查表	一一三
上海市各電氣公司十八年份營業狀況統計表	一一四
上海市各電氣公司工程設備及營業狀況比較圖	一一五
上海市各電氣公司十八年份全廠容量及最高負荷比較圖	一一七
華商電氣公司十八年份各季負荷概況圖	一二八
開北華商兩電氣公司負荷預測圖	一二九
上海市各電氣公司十八年份發電售電總度數比較圖	一三〇
十八年度華商電氣公司饋電統計圖	一三一
十八年度浦東電氣公司饋電統計圖	一三二
十八年度寶明電氣公司饋電統計圖	一三三
十八年度開北電氣公司饋電統計圖	一三四
十八年度翔華電氣公司饋電統計圖	一三五
十八年度真如電氣公司饋電統計圖	一三六
華商電氣公司歷年饋電統計圖	一三七
開北水電公司歷年饋電統計圖	一三八

目 錄

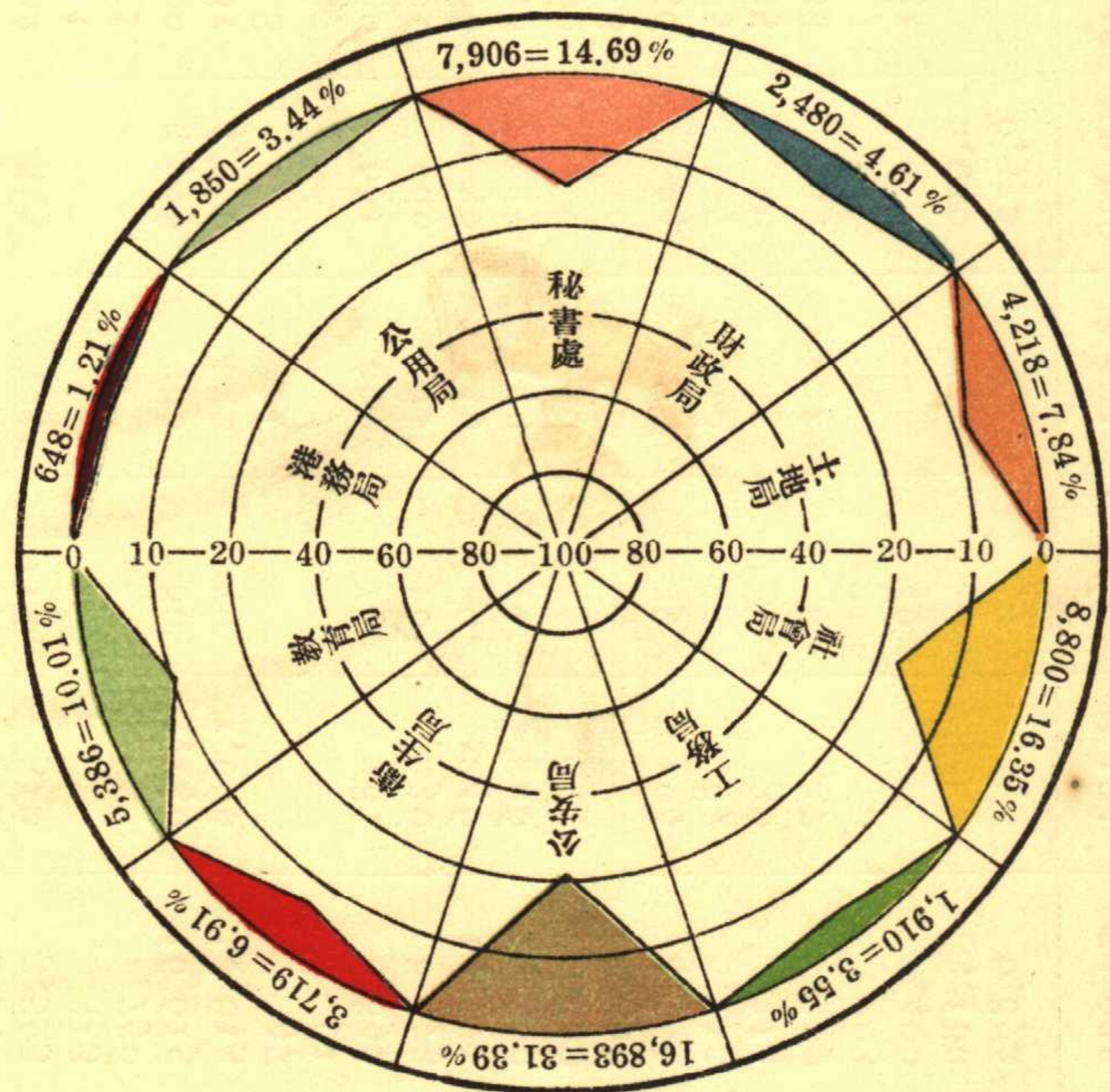
上海市各電氣公司十八年份電燈電力用戶數比較圖	二二九
上海市各電氣公司電燈價格今昔比較圖	二四〇
上海市各電氣公司十八年份收支盈餘及股本實數比較圖	二四一
十九年份市內各電氣公司營業價目一覽表	二四二
十九年份市內電氣用戶減輕擔負估計表	二四三
法商水廠用電統計圖	二四四
華法兩電廠供給法商水廠用電累積比較圖	二四五
新舊路燈增減比較圖	二四六
新舊路燈用電比較圖	二四六
十九年上半年電氣煤油路燈維持費計算表	二四八
十八年度車輛車捐統計圖	二四九
浦江輪渡十八年度營業統計表	二五〇
浦江輪渡十八年度營業收支統計圖	二五一

上海市政府秘書處暨各局十八年度收文比較圖

上半期



下半期

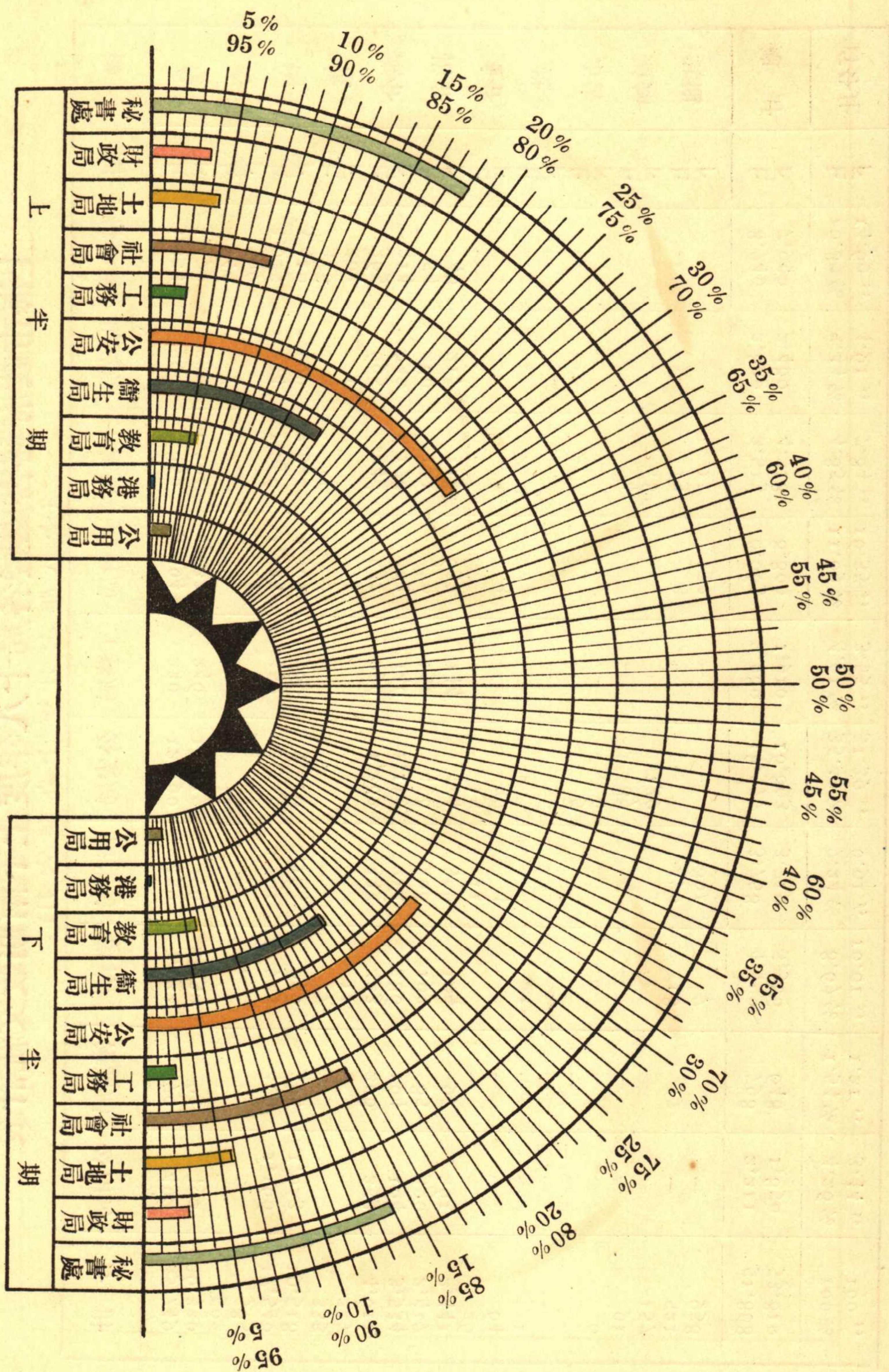


上海市政府秘書處暨各局十八年度上下兩期發文統計表

(十八年七月至十九年六月)

機	關	秘書處	財政局	土地局	社會局	工務局	公安局	衛生局	教育局	港務局	公用局	合計
呈	上下	119	365	171	544	211	1,408	390	261	99	373	3,941
咨	上下	92	231	173	614	170	1,232	353	303	113	312	3,593
函	上下	286	16	—	—	—	11	—	—	—	—	313
電	上下	745	—	—	—	—	11	—	—	—	—	756
訓令	上下	1,730	777	776	1,189	988	3,400	5,738	588	289	1,140	16,615
指令	上下	1,628	712	1,238	3,538	889	3,881	4,776	632	259	1,060	18,613
批	上下	20	3	—	5	—	8	—	11	—	—	47
布告	上下	48	1	—	3	—	37	—	7	—	—	91
通知	上下	4,315	407	150	631	17	2,700	681	697	13	281	9,892
其他	上下	3,078	393	180	692	37	2,561	599	681	16	236	8,473
總計	上下	2,576	204	158	62	41	8,888	38	1,549	9	246	13,771
百分比	上下	2,399	195	231	135	35	8,878	45	2,145	11	226	14,300
		272	120	45	4	45	150	16	178	19	—	849
		132	74	44	12	16	118	10	90	4	—	496
		378	107	575	2,327	14	430	294	72	29	104	4,500
		300	109	937	2,817	181	385	157	118	21	87	5,112
		72	25	26	40	13	35	19	45	5	30	314
		45	11	29	38	11	33	25	42	8	27	269
		—	13	353	—	99	117	—	—	21	—	603
		33	6	447	1,519	118	231	—	1	46	—	2,400
		—	—	211	—	15	—	2,950	—	3	—	3,180
		—	—	289	—	9	—	6,572	—	2	—	6,872
總計	上下	9,768	2,037	2,465	4,806	1,613	17,147	10,126	3,402	487	2,174	54,025
百分比	上下	8,500	1,732	3,564	9,368	1,466	17,367	17,537	4,018	480	1,948	60,980
		18.08%	3.77%	4.56%	8.90%	2.99%	31.74%	18.74%	6.30%	0.90%	4.02%	100%
		31.93%	2.84%	5.84%	15.36%	2.41%	28.48%	20.56%	6.59%	0.79%	3.20%	100%

上海市政府秘書處暨各局十八年度發文比較圖



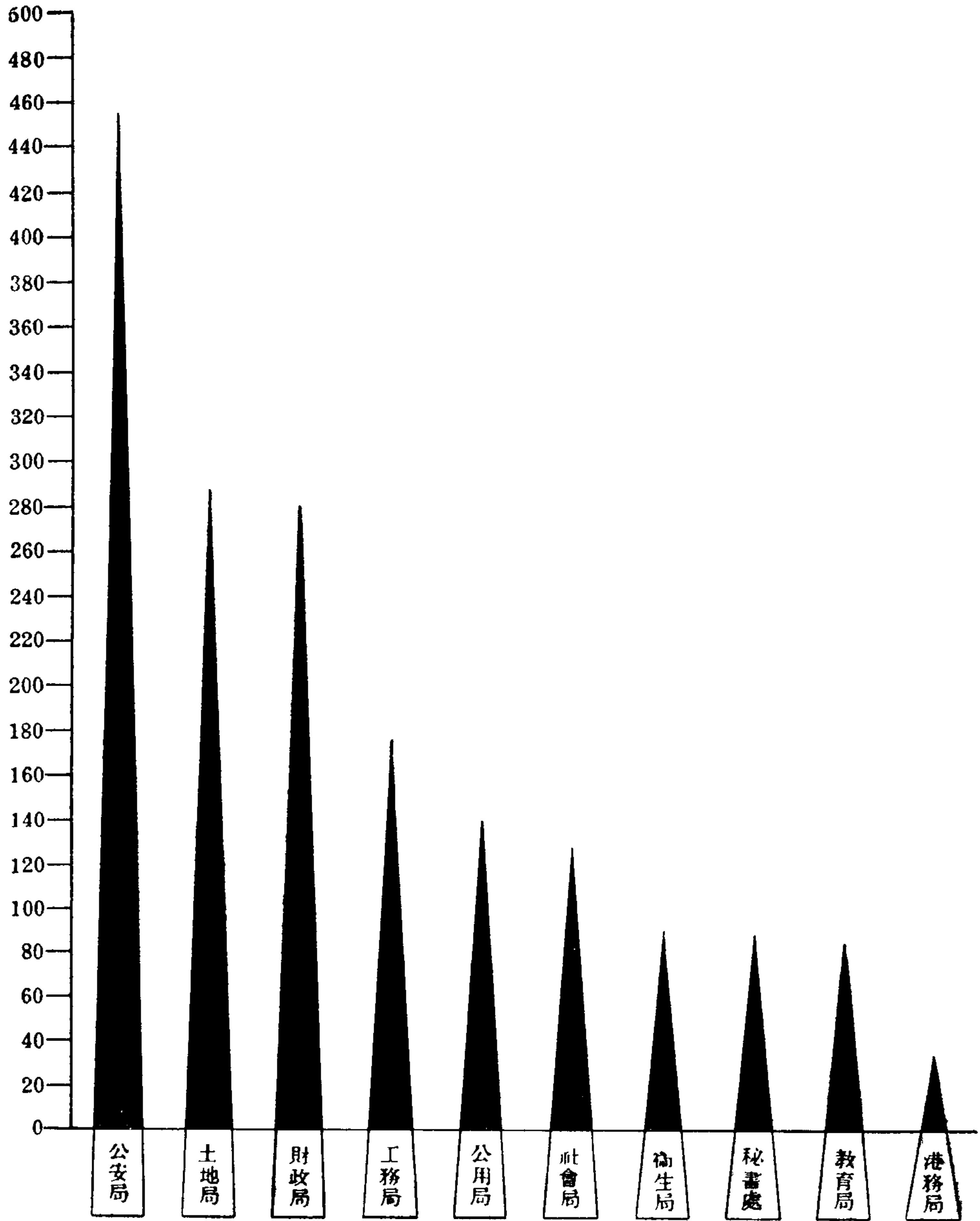
上海市政府秘書處暨各局十八年度上下兩期收文統計表

(十八年七月至十九年六月)

機 關	秘書處	財政局	土地局	社會局	工務局	公安局	衛生局	教育局	港務局	公用局	合 計
呈 咨 函 電	3,555 3,470 544 560	598 530 7	850 1,361	3,594 4,123	230 246	12,790 11,617	439 276	3,122 4,232	79 63	492 402	25,749 26,320
訓 令	3,925 3,410 306	1,234 1,100	1,276 2,525	1,435 3,407	1,450 1,380	3,729 3,510	2,201 2,124	725 656	409 383	1,166 1,023	17,548 19,518
委 令	204 365 214	1 695 632	— 248 178	11 552 483	— 250 140	— 1,282 1,119	— 335 214	11 423 286	— 208 104	— 253 164	227 4,611 3,534
批 布 告	54 48	286 217	121 119	470 637	150 144	458 424	300 300	193 194	85 97	300 261	2,417 2,441
通 知	—	—	—	—	—	15 57	11 4	—	—	—	26 64
其 他	—	—	—	3	—	—	—	1	—	—	1
總 計	8,749 7,906	2,820 2,480	2,513 4,218	6,063 8,800	2,080 1,910	18,377 16,893	3,758 3,719	4,499 5,386	798 648	2,211 1,850	51,868 53,810
百分比	16.87% 14.69%	5.44% 4.61%	4.85% 7.84%	11.69% 16.35%	4.01% 3.55%	35.43% 31.39%	7.24% 6.91%	8.67% 10.01%	1.54% 1.21%	4.26% 3.44%	100% 100%
	上下	上下	上下	上下	上下	上下	上下	上下	上下	上下	上下

上海市政府秘書處暨各局 職員人數統計圖

以十九年六月人數為準

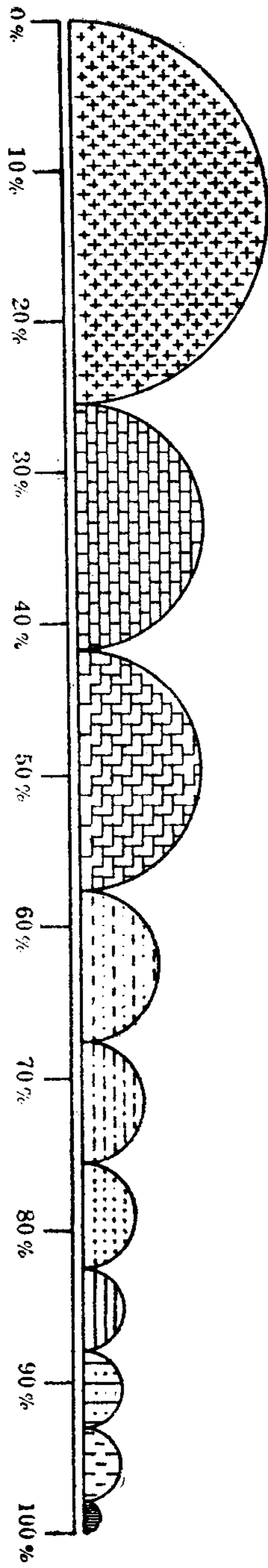


上海市政府秘書處暨各局職員人數及俸給統計表

類別	職別		秘書長	局長	秘書	助理秘書	科長	技正	技士	科員	辦事員	技佐	測繪員	調查員	書記	其他雇員	統計
	人數	俸額															
秘書處	人數		1		5	7	5			28	17				24	4	91
	俸額		450		350	180	300			180	90				50	110	
	最高最低平均				300	140	300			100	60				40	38	
財政局	人數		1		2	2	4			35	71			24	20	125	284
	俸額		450		300	160	300			180	100			50	45	60	
	最高最低平均				140	120	250			80	50			25	20	30	
土地局	人數		1		1		4	3	10	14	38	35	31	4	13	138	291
	俸額		450	250.00			350.00	200.00	180.00	180.00	90.00	90.00	45.00	70.00	50.00	80.00	
	最高最低平均					200.00	200.00	100.00	100.00	50.00	50.00	30.00	30.00	30.00	30.00	10.00	
社會局	人數		1	兼職			4	兼職	4	20	28	8		19	27	17	128
	俸額		450				325		180	180	85	90		60	50	50	
	最高最低平均						250		100	100	35	60		30	30	10	
工務局	人數		1				4	4	18	9	44	32	12		18	35	177
	俸額		450				350	350	180	140	80	120	110		55	55	
	最高最低平均						350	262.50	100	100	40	70	50		35	25	
衛生局	人數		1	1			1	1	22	5	15	18		5	9	16	94
	俸額		450	300			350	400	180	180	90	60		60	50	120	
	最高最低平均						350	400	100	120	60	40		40	40	40	
教育局	人數		1	1			3	3	16	24	26				14		88
	俸額		450	200			300	200	90	180	80				50		
	最高最低平均						300	180	70	100	40				35		
港務局	人數		1	1			2	1	2	8	9		4		5	3	36
	俸額		450	200			250		140	140	80		60		40	40	
	最高最低平均						200	200	120	100	50		60		30	30	
公用局	人數		1	1			4	6	12	14	28	5	1		8	62	142
	俸額		450	300			350	300	200	140	75	90			45	45	
	最高最低平均						300	225	100	100	50	60			35	20	
							337.50	250	147.50	119.28	58.57	73.00			40.00	33.15	

附註 (1) 表列各處局職員數以十九年六月底為準
 (2) 俸給平均數以某類職員全體俸給之總數平均之
 (3) 土地局技正三人中一人係第三科長兼工務局秘書係第三科長兼科長四人均由技正兼公用局科長四人中之三人係第二三四科長兼
 (4) 社會局統計員八人併入技佐欄計算教育局書記中有六人以六月間舉行各校會致函時僱用

上海市政府秘書處暨各局職員人數百分比圖

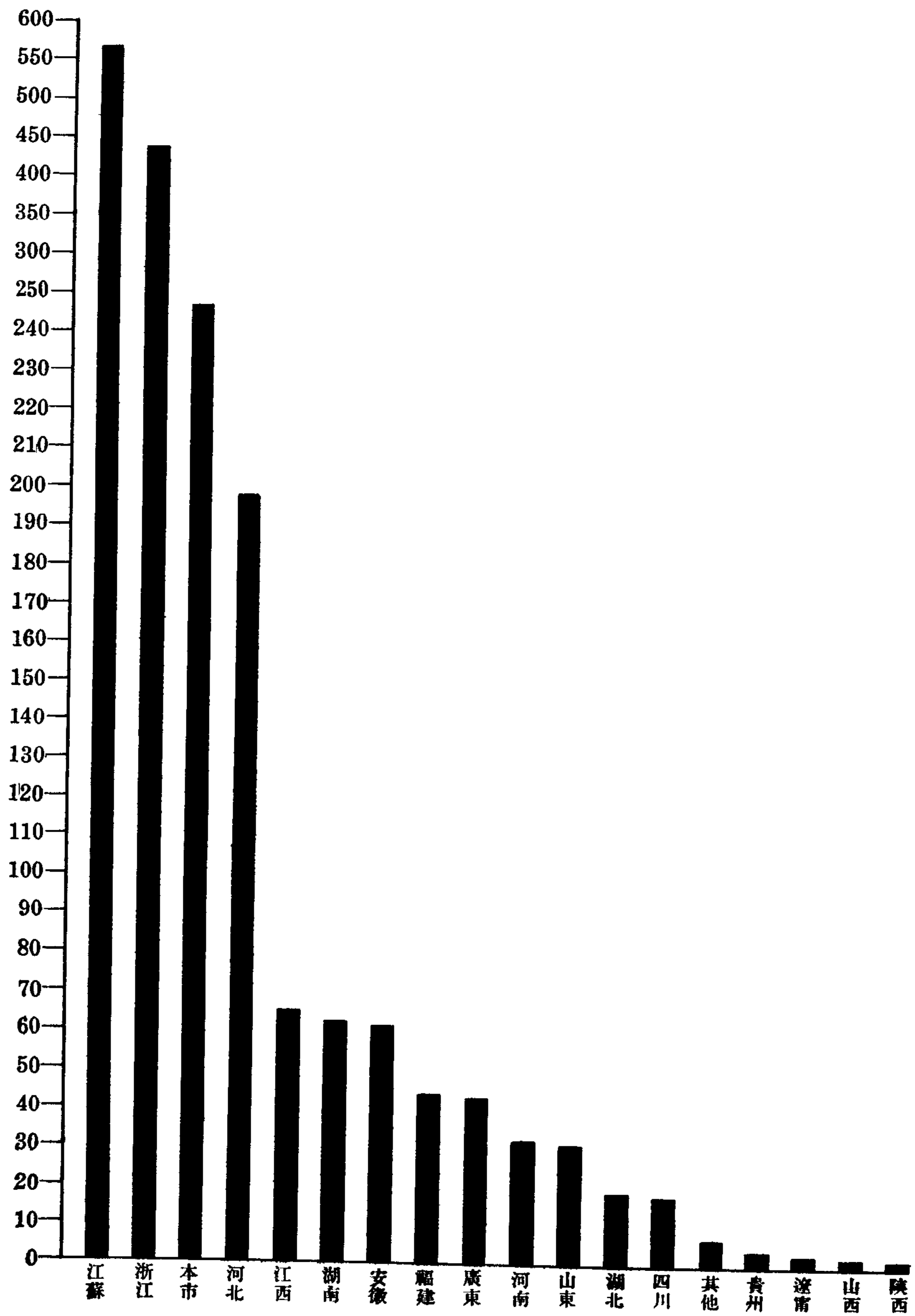


公安局	25.48%	土地局	16.29%	財政局	15.90%	工務局	9.71%	公用局	7.95%	社會局	7.17%	衛生局	5.26%	秘書處	5.09%	教育局	4.93%	港務局	2.02%	統計	100%
-----	--------	-----	--------	-----	--------	-----	-------	-----	-------	-----	-------	-----	-------	-----	-------	-----	-------	-----	-------	----	------

上海市公安局職員人數及俸給統計表

類別 職別	職員人數 (合計455)	俸給			附註
		最高	最低	平均	
局長兼	1	450	—	450	(一) 表列俸給額以圓為單位職員以十九年六月底為準 (二) 平均以某類職員全體之俸給數平均之 (三) 中央軍官學校畢業實習員四十六員未列在內
長書長	5	250	200	210	
長任員	3	300	—	300	
長任員	2	300	200	250	
員員	20	180	80	125	
員員	48	180	50	90	
員員	28	100	60	70	
員員	13	60	30	40	
員員	24	60	30	54. ⁵	
員記	20	24	—	24	
員記	62	50	30	42	
隊長	1	—	—	—	
隊長	1	220	—	220	
隊長	7	220	200	210	
隊長	7	100	—	100	
隊長	23	200	130	139	
隊長	1	120	—	120	
隊長	8	200	130	143	
隊長	3	100	90	94	
隊長	3	60	—	60	
隊長	82	40	24	28. ⁸	
隊長	1	80	—	80	
隊長	12	50	40	45. ⁵	
隊長	72	50	40	45	
隊長	4	40	—	40	
隊長	5	30	—	30	

上海市政府秘書處暨各局職員籍貫統計圖




上海市政府秘書處暨各局職員籍貫統計表

續 表

機關	秘書處	財政局	土地局	社會局	工務局	公安局	衛生局	教育局	港務局	公用局	統計		附註
											人數	百分數	
市蘇江徽西建東西南北東西四川甯他	26	18	149	11	23	12	10	9	24	13	247	13.88%	表列職員籍貫以十九年六月底所有職員為準
	32	67	96	57	71	85	34	37	5	74	571	32.01%	
	6	114	35	51	49	93	24	18	17	17	438	24.61%	
	5	9	3	2	6	23	2	4	1	5	61	3.43%	
	5	20	1	1	1	24	4	4	4	4	65	3.65%	
	1	8	1	1	2	9	4	1	2	7	43	2.42%	
	2	16	1	1	1	11	1	1	2	6	43	2.42%	
	2	6	2	2	1	3	8	2	2	2	14	0.79%	
	2	8	2	2	1	2	26	1	1	4	62	3.48%	
	1	3	3	1	1	39	39	8	1	1	19	1.07%	
	1	9	1	1	1	26	84	1	1	1	32	1.80%	
	3	2	2	1	1	20	20	1	1	1	118	6.64%	
	4	1	2	1	1	1	1	1	1	4	31	1.74%	
1	2	1	1	1	1	1	1	1	1	2	0.12%		
91	284	291	128	177	455	94	82	36	142	1,780	100.00%	合計	
本江浙安江福廣廣湖湖河河山陝四貴遼其													

上海市政府秘書處暨各局職員年齡統計圖




上海市政府秘書處暨各局職員年齡統計表

機關 年齡	秘書處	財政局	土地局	社會局	工務局	公安局	衛生局	教育局	港務局	公用局	總計	
											人數	百分比
16—20		6	43	6	4	2	2	5		2	70	3.93%
21—25	7	50	67	29	38	48	17	16	3	24	299	16.80%
26—30	15	42	38	48	54	85	30	25	8	51	396	22.25%
31—35	15	52	53	15	36	93	20	19	6	31	340	19.10%
36—40	23	51	38	18	25	108	18	8	10	18	317	17.80%
41—45	12	40	30	9	11	68	3	3	6	11	193	10.84%
46—50	19	28	7	2	7	34	3	2	2		104	5.84%
51—60		12	12	1	2	15	1	4	1	4	52	2.93%
60以上		3	3			2				1	9	0.51%
合計	91	284	291	128	177	455	94	82	36	142	1,780	100.00%

附註 表列年齡以十九年六月底任事職員為準

上海市政府秘書處暨各局職員出身統計圖

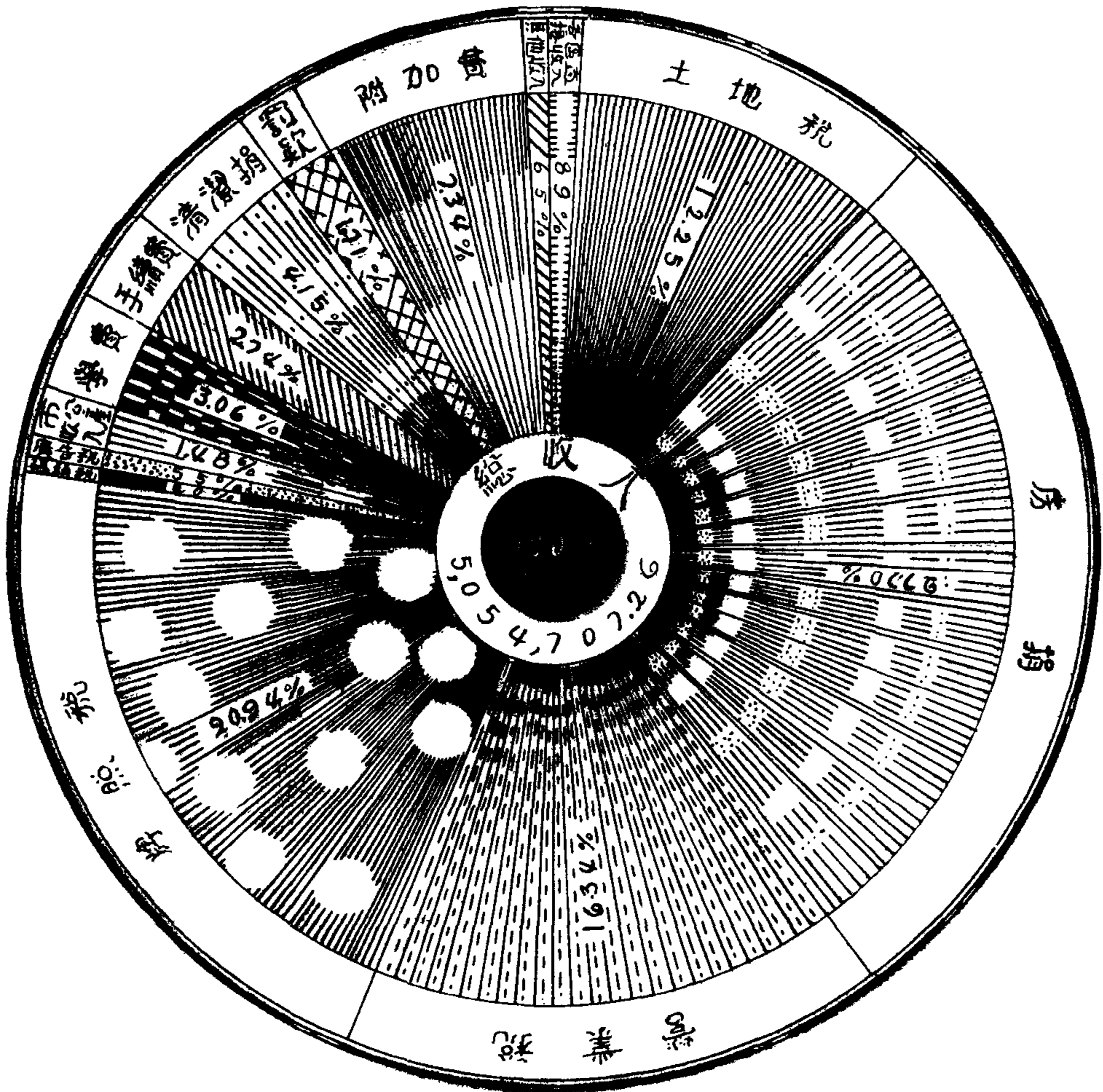


上海市政府秘書處暨各局職員出身統計表

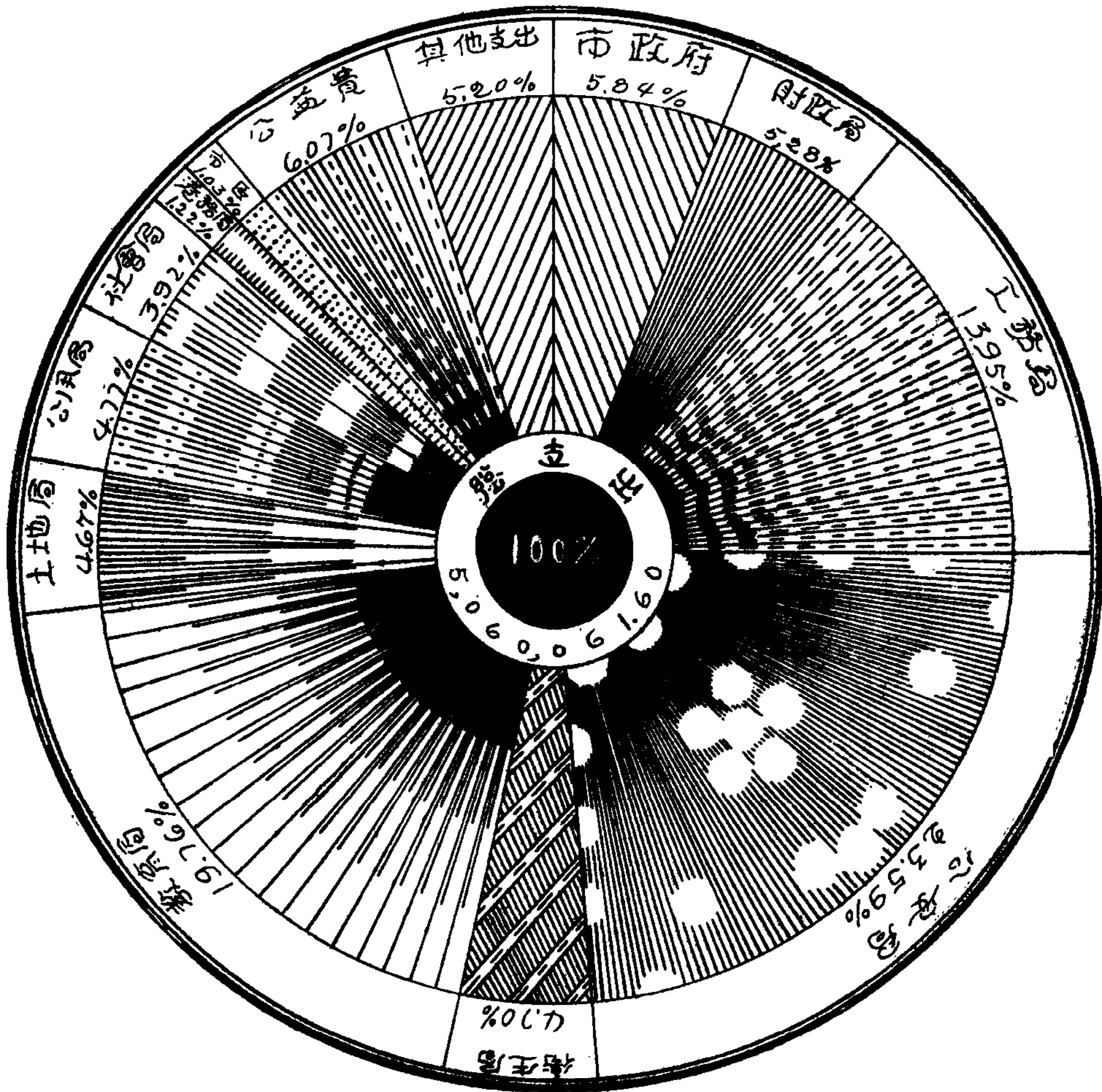
機 關 出 身	祕 書 處	財 政 局	土 地 局	社 會 局	工 務 局	公 安 局	衛 生 局	教 育 局	港 務 局	公 用 局	統 計	
											人 數	百 分 數
國外大學或專門學校畢業	10	1	5	4	9	12	11	7	6	12	77	4.32%
國內大學或專門學校畢業	19	43	37	30	79	43	35	24	11	30	351	19.72%
軍 警 學 校 畢 業	5	14	5	1	4	193	2	2	1	7	234	13.15%
師 範 學 校 畢 業	6	23	7	13	6	20	2	19	2	14	112	6.29%
中 等 學 校 畢 業	15	95	68	67	49	75	14	23	10	39	455	25.56%
職 業 學 校 畢 業	1	3	2	2	1	12	18	2	1	8	50	2.81%
高 小 學 校 畢 業		86	87	3	2	10	6			10	204	11.46%
前 清 科 舉	3	1	1		1	5		5			16	0.90%
其 他 及 未 詳	32	18	79	8	26	85	6		5	22	281	15.79%
合 計	91	284	291	128	177	455	94	82	36	142	1,780	100.00%

附 註 表列職員以十九年六月底在職任事者為準

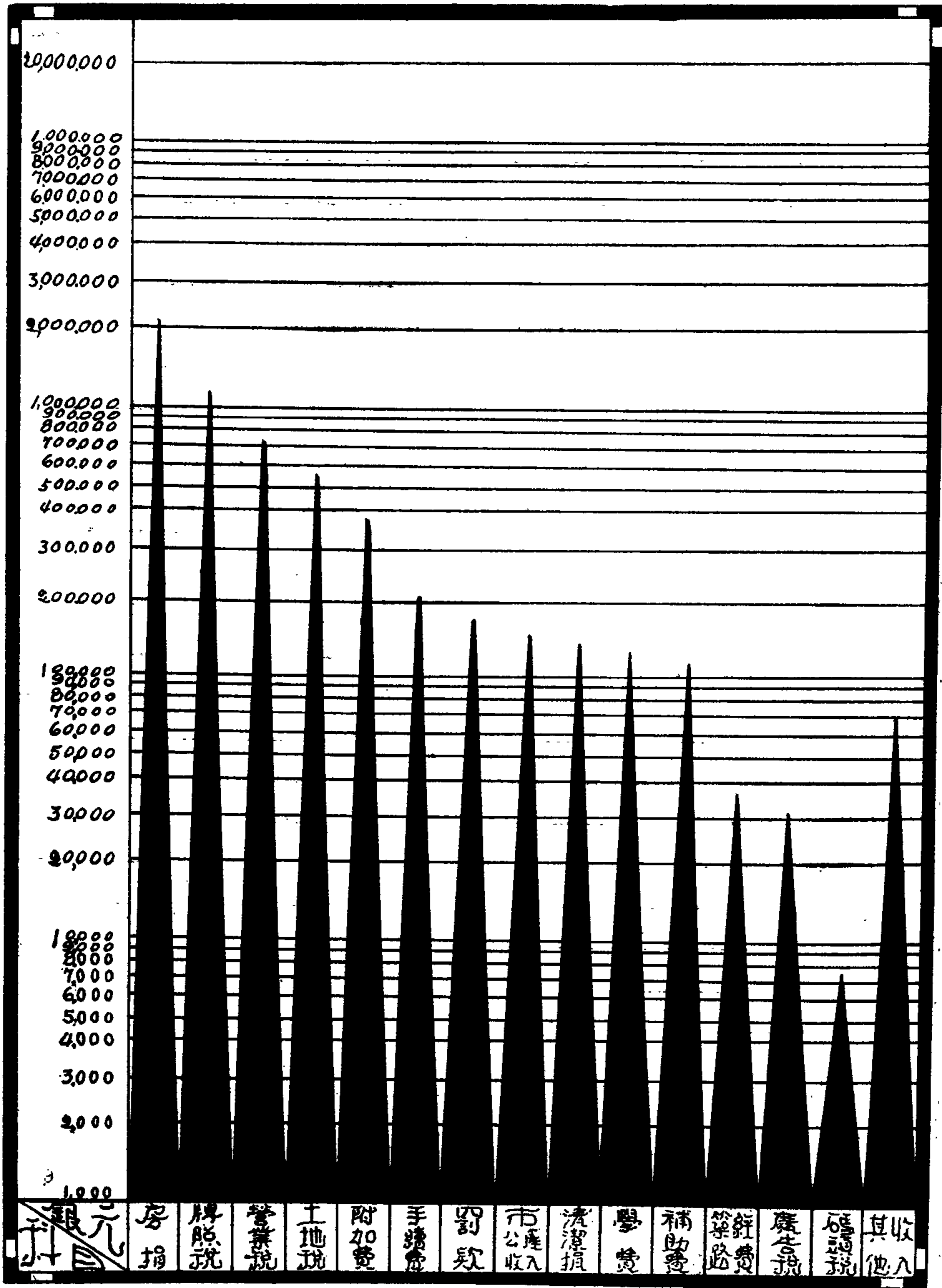
上海市政府市金庫 十八年度 收入預算百分比圖



上海市政府市金庫 十八年度 支出預算百分比圖

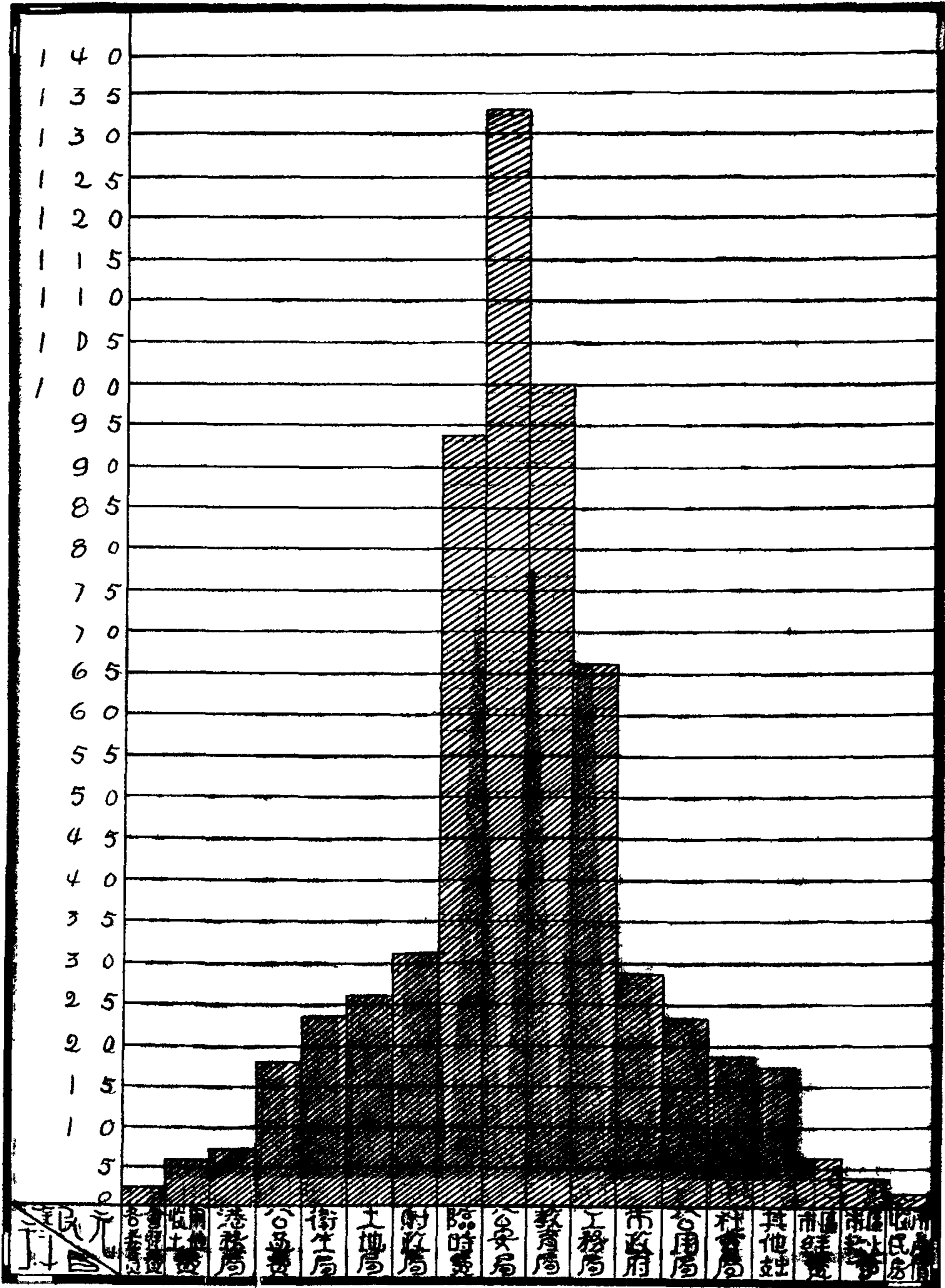


上海市政府市金庫十八年度收入計算比較圖



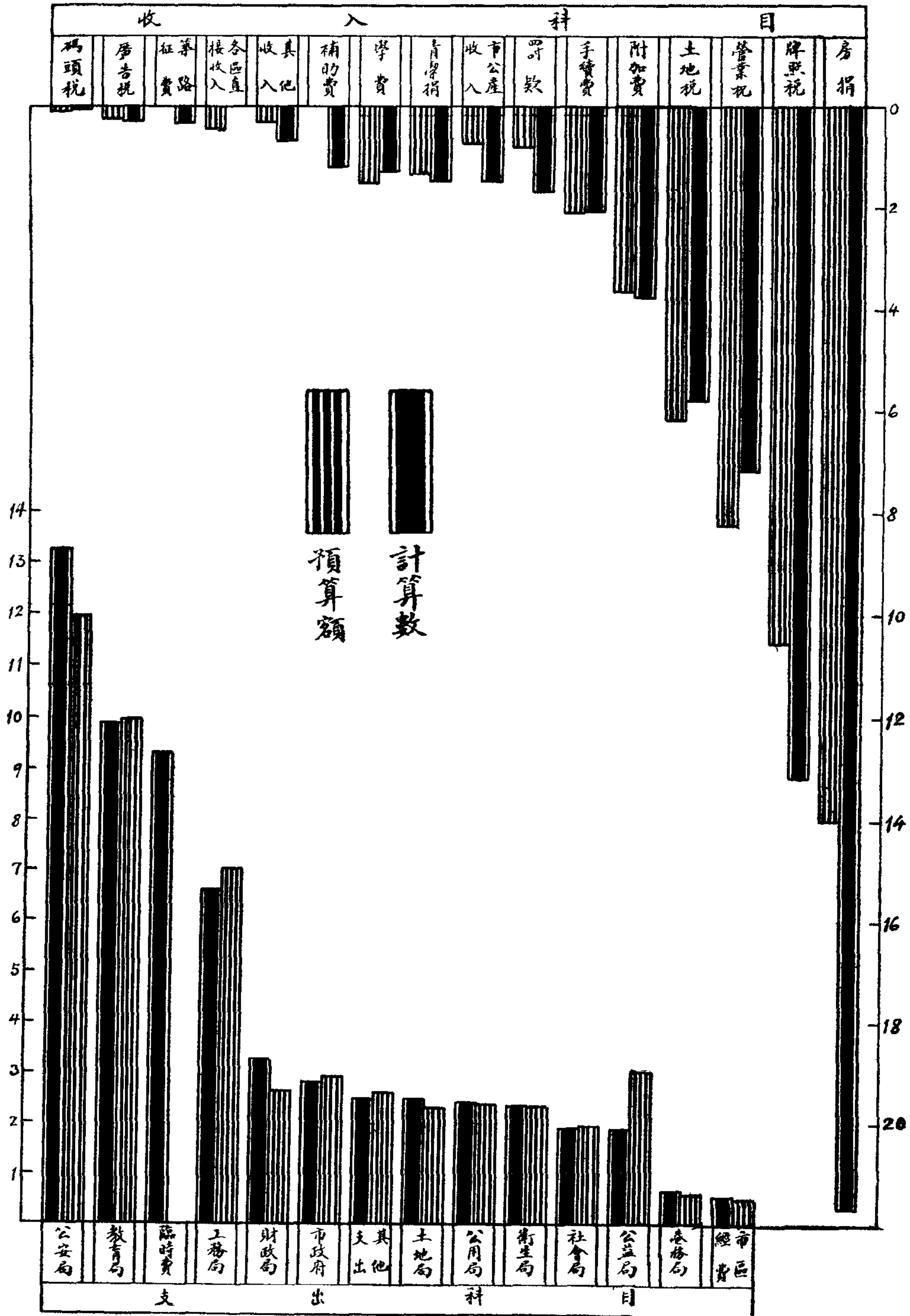
上海市政府市金庫十八年度支出計算比較圖

單位千元



十八年度收入支出預算額與計算數比較圖


單位萬元



上海市政府市金庫

十八年度

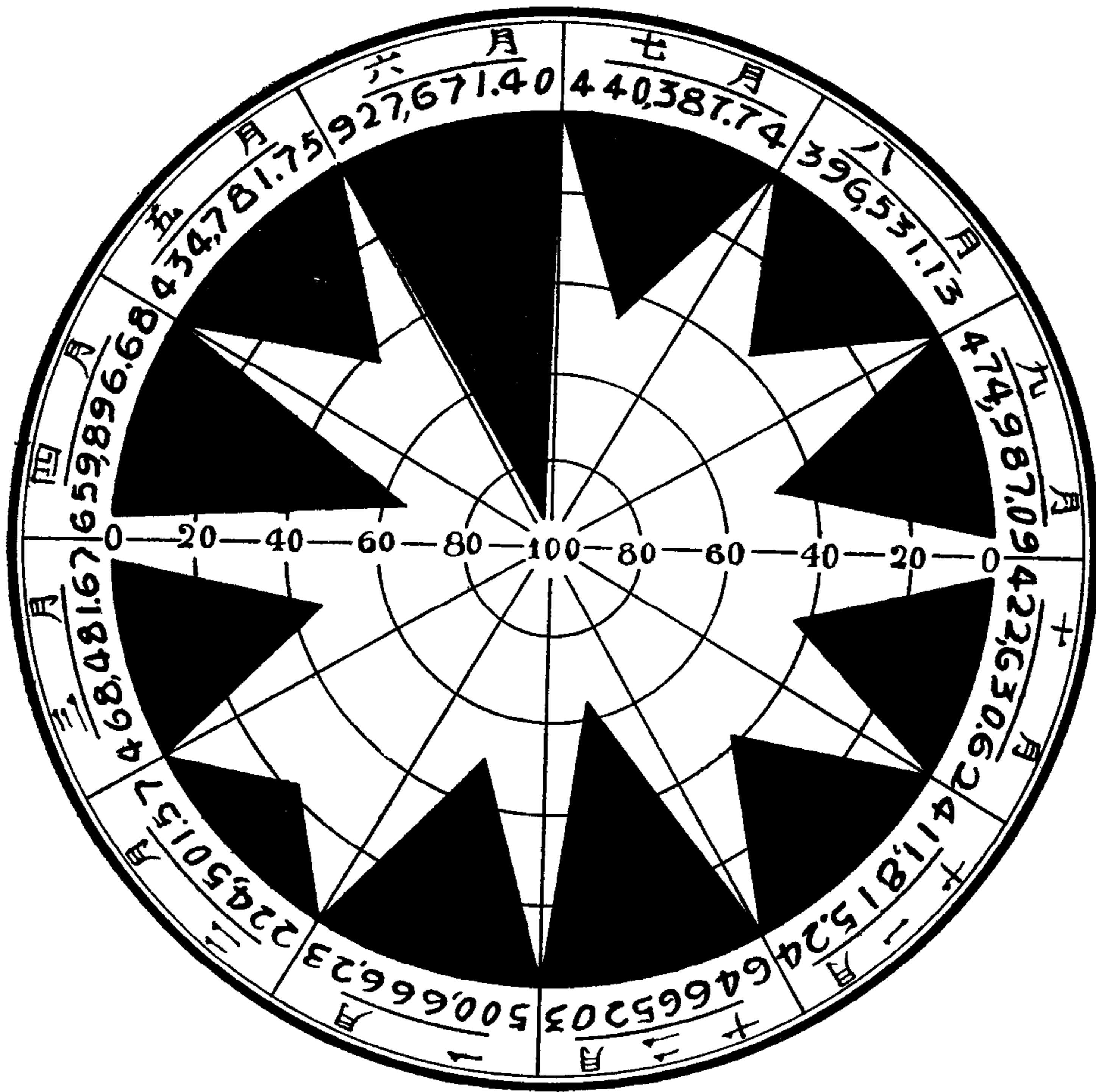
逐月收入比較圖



上海市政府市金庫

十八年度

逐月支出比較圖



上海市政府市金庫逐月各項支出一覽表

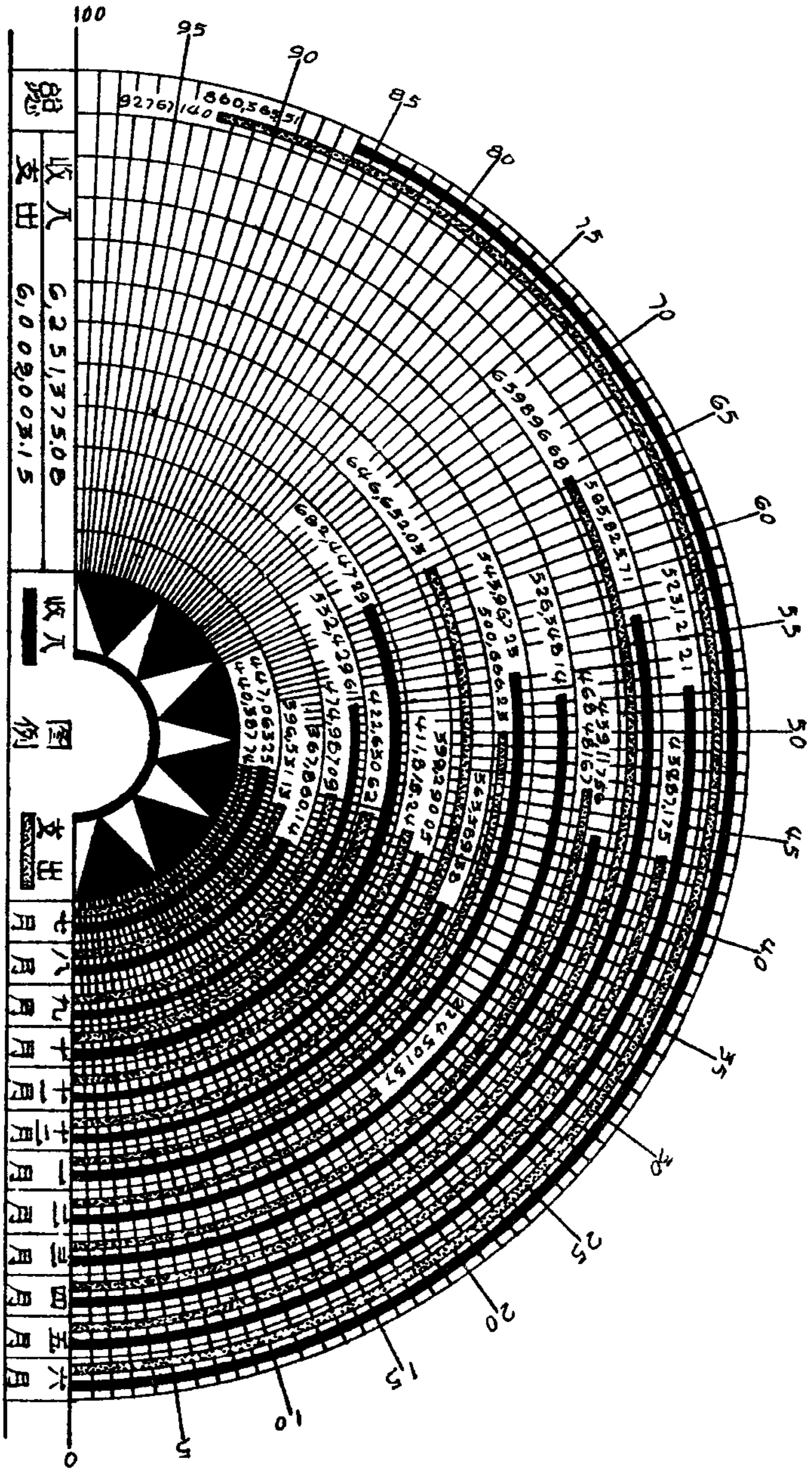
十八年度

月份	七月份	八月份	九月份	十月份	十一月份	十二月份	一月份	二月份	三月份	四月份	五月份	六月份	共計
市政府經費	19,000.00	20,520.78	24,000.00	24,000.00	25,920.00	24,640.00	24,640.00	17,000.00	19,640.00	29,640.00	23,640.00	33,280.00	285,920.78
財政局經費	12,475.50	21,060.00	19,480.00	23,000.00	20,740.00	45,885.05	25,087.00	8,325.00	20,412.00	38,758.00	24,347.65	47,894.00	307,464.20
工務局經費	60,000.00	68,000.00	57,000.00	60,000.00	58,000.00	80,200.00	58,800.00	29,000.00	13,124.00	60,000.00	53,800.00	92,600.00	664,276.00
公安局經費	130,557.26	83,587.68	99,000.00	99,000.00	96,768.00	124,086.00	119,502.00	91,560.00	124,286.00	130,724.00	90,000.00	128,284.00	1,326,354.94
衛生局經費	16,293.12	18,293.12	20,293.12	19,000.00	19,660.00	24,660.00	19,830.00	12,829.67	19,830.00	19,830.00	19,830.00	28,660.00	239,009.03
教育局經費	66,387.61	61,387.61	101,387.61	73,000.00	83,000.00	127,333.32	83,333.33	—	83,333.23	96,968.32	73,333.33	156,666.67	996,131.13
土地局經費	18,877.25	15,606.53	21,420.30	17,000.00	13,277.72	29,400.00	10,000.00	14,700.00	30,568.00	22,634.00	17,634.00	40,268.00	251,385.80
公用局經費	21,580.00	4,145.50	19,930.00	18,190.00	20,382.00	30,572.00	25,395.35	5,000.00	25,286.00	15,286.00	20,286.00	36,930.00	242,982.95
社會局經費	20,634.00	13.56	15,634.00	22,000.00	13,086.00	21,086.00	17,501.00	5,000.00	19,543.00	12,543.00	17,991.00	28,982.00	194,013.56
港務局經費	5,640.00	4,640.00	5,581.68	4,500.00	4,800.00	7,800.00	5,802.00	3,000.00	5,076.00	5,876.00	5,976.00	7,452.00	66,143.68
市臨時區經費	5,499.79	3,200.12	3,616.45	3,052.32	3,713.73	3,665.53	4,311.00	2,894.01	6,143.22	5,498.34	5,880.60	8,015.61	55,490.72
市臨時區其他委員	41,415.89	68,234.38	76,015.66	37,111.93	12,741.46	83,395.72	77,926.84	23,176.34	102,548.91	188,537.82	31,521.57	188,603.72	936,230.24
民地救濟會費	13,408.68	12,245.33	9,802.69	16,486.01	17,199.53	86,648.45	12,910.92	5,660.32	15,804.75	12,268.43	25,519.00	14,020.34	191,984.55
救濟會費	8,218.64	15,196.52	1,425.58	3,807.80	21,461.38	4,664.79	9,887.95	4,886.23	218.46	645.77	2,229.50	55,111.06	125,753.68
房屋價費	400.00	400.00	400.00	212.00	435.99	3,446.40	922.00	1,470.00	33,424.00	1,782.00	2,140.00	10,976.00	26,008.89
其他	—	—	—	2,270.56	629.43	1,168.77	4,816.74	—	—	—	—	—	8,885.50
共計	440,387.74	396,531.13	474,987.09	422,660.62	411,815.24	646,652.88	500,666.23	224,501.57	468,481.67	659,896.68	434,781.75	927,671.40	6,009,003.15

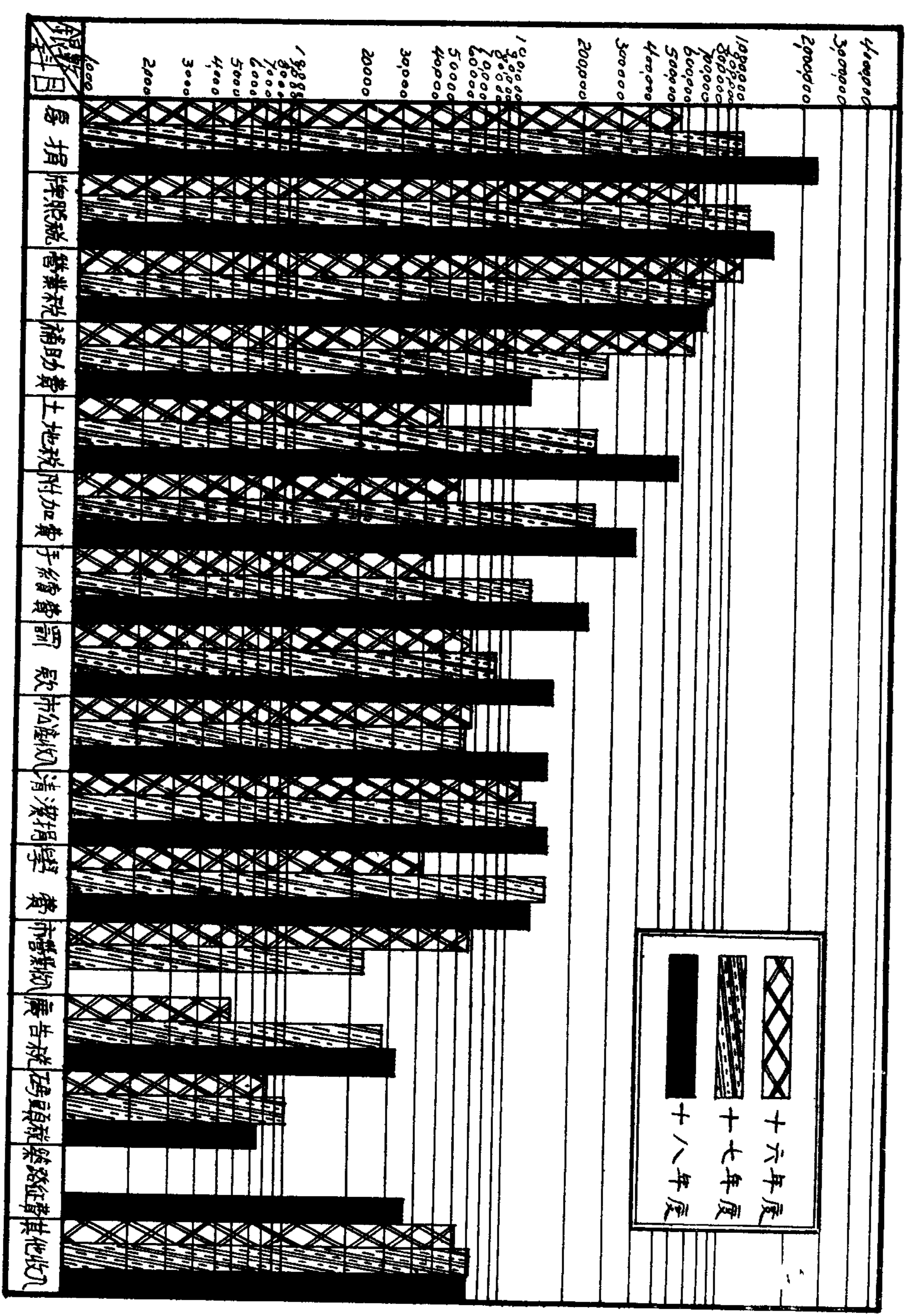
上海市政府市金庫

十八年度


逐月收支比較圖



近三年度各項收入比較圖



近三年度各項支出比較圖



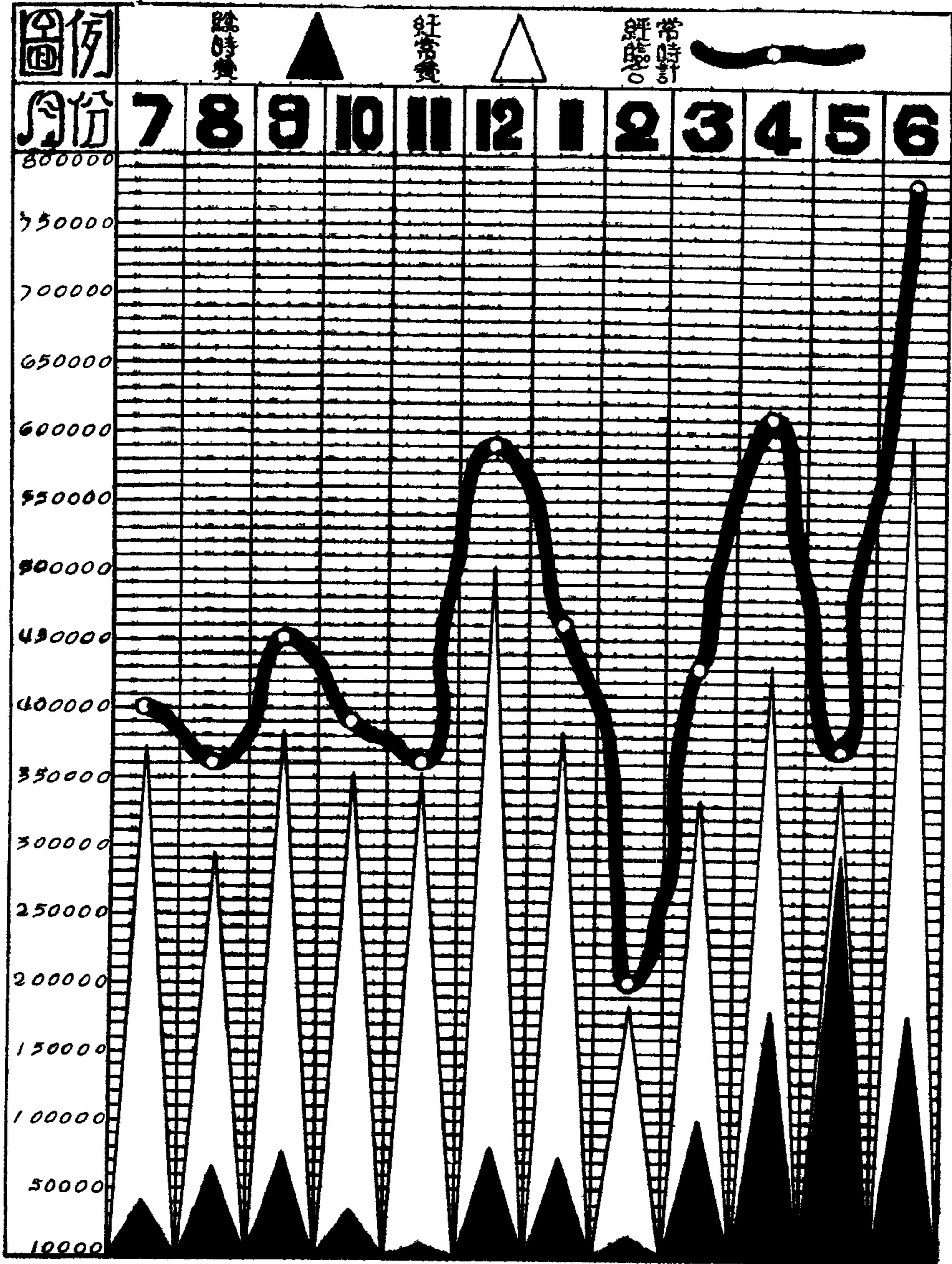
近三年度逐月收支比較表

年 度 月 份	收 入			支 出		
	十 六 年 度	十 七 年 度	十 八 年 度	十 六 年 度	十 七 年 度	十 八 年 度
七 八 九 十 十 三	229,014.22	308,684.52	447,063.25	252,457.60	352,024.20	440,387.74
	\$	\$	\$	\$	\$	\$
	229,014.22	229,250.01	367,860.14	252,457.60	271,096.08	396,531.13
	229,014.22	319,550.79	532,429.61	252,457.60	348,505.38	474,987.69
	229,014.22	457,357.83	682,447.29	252,457.60	327,101.89	422,630.62
	229,014.22	359,056.80	399,230.05	252,457.60	427,101.89	411,615.24
229,014.23	258,591.79	363,589.38	252,457.61	325,934.48	646,652.03	
一 二 三 四 五 六	178,378.12	324,414.24	543,967.23	227,614.61	311,767.19	500,666.23
	355,117.08	303,136.29	526,348.14	270,230.92	407,758.46	224,501.57
	478,506.24	310,588.75	439,127.56	380,493.59	330,001.84	468,481.67
	414,015.97	500,926.12	565,825.71	332,237.03	489,741.09	659,896.68
	262,368.58	432,002.14	523,121.21	390,205.45	363,064.98	434,781.75
	413,869.69	472,004.96	860,365.51	245,304.50	439,837.09	927,671.40
合 計	3,476,341.01	4,275,564.24	6,251,375.08	3,360,831.71	4,369,676.49	6,009,003.15
備 註						

上海市政府市金庫

十八年度

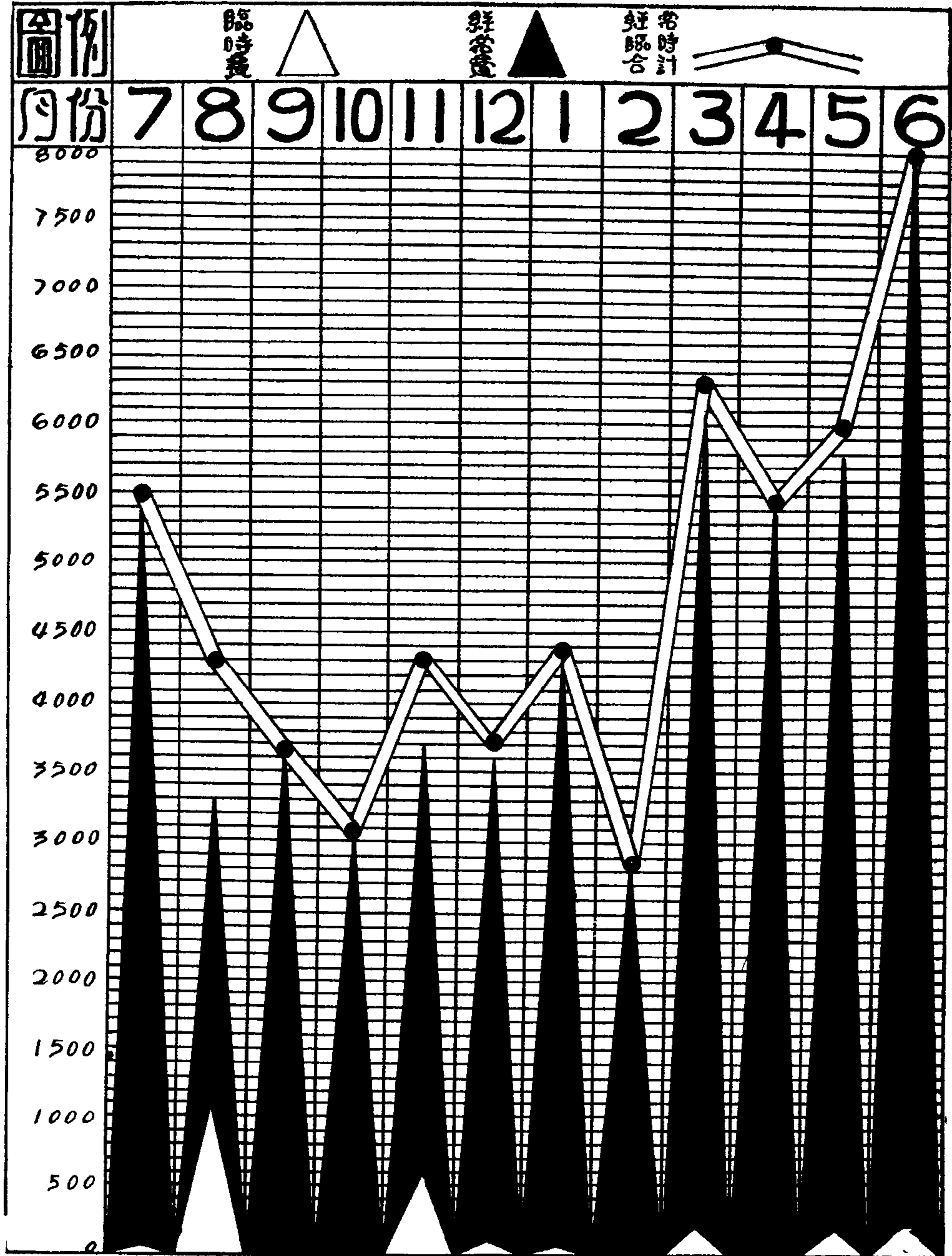
逐月支出局用經費比較



上海市政府市金庫

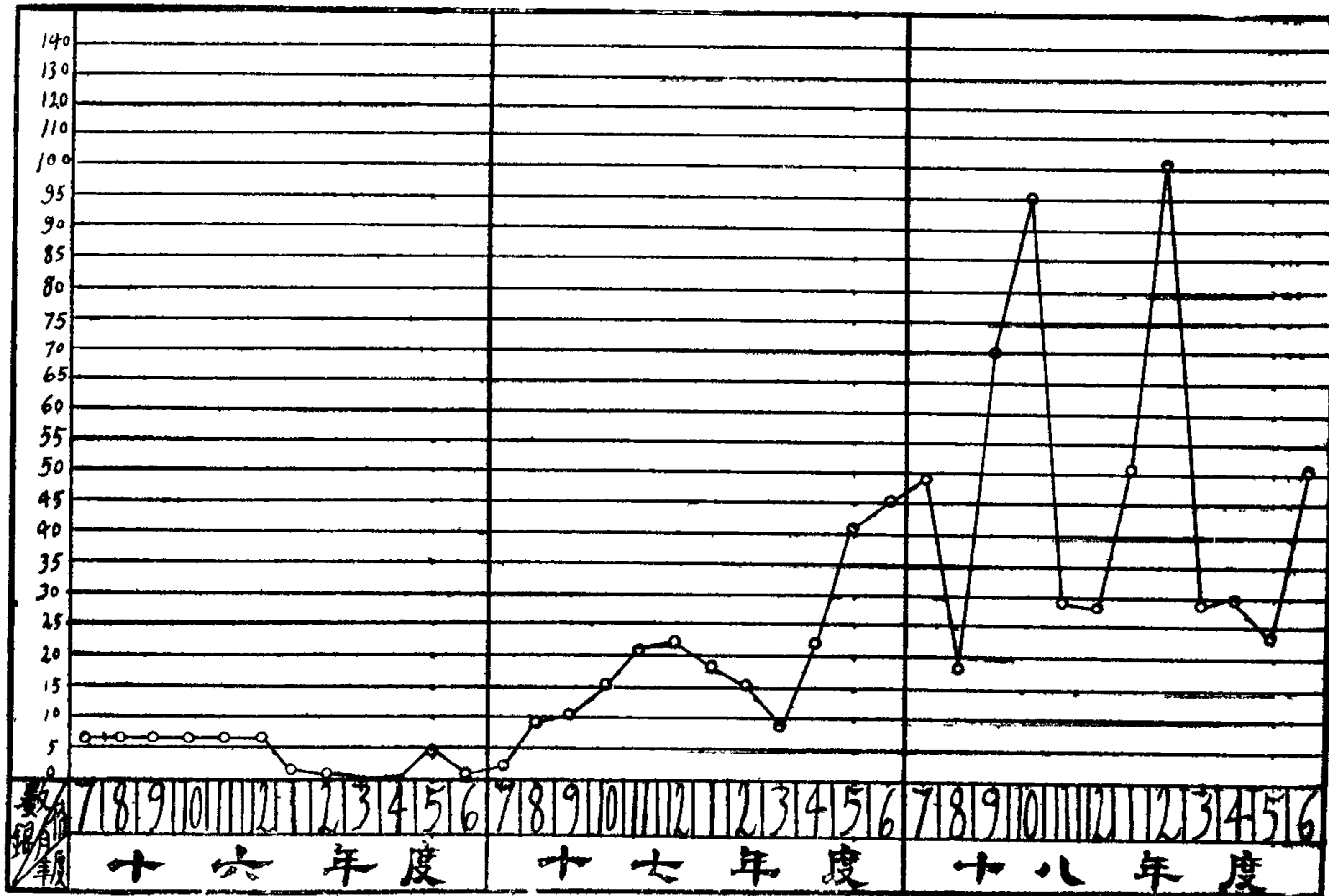
十八年度

逐月支出市區經費比較



近三年度土地稅逐月收入比較圖

單位 千元

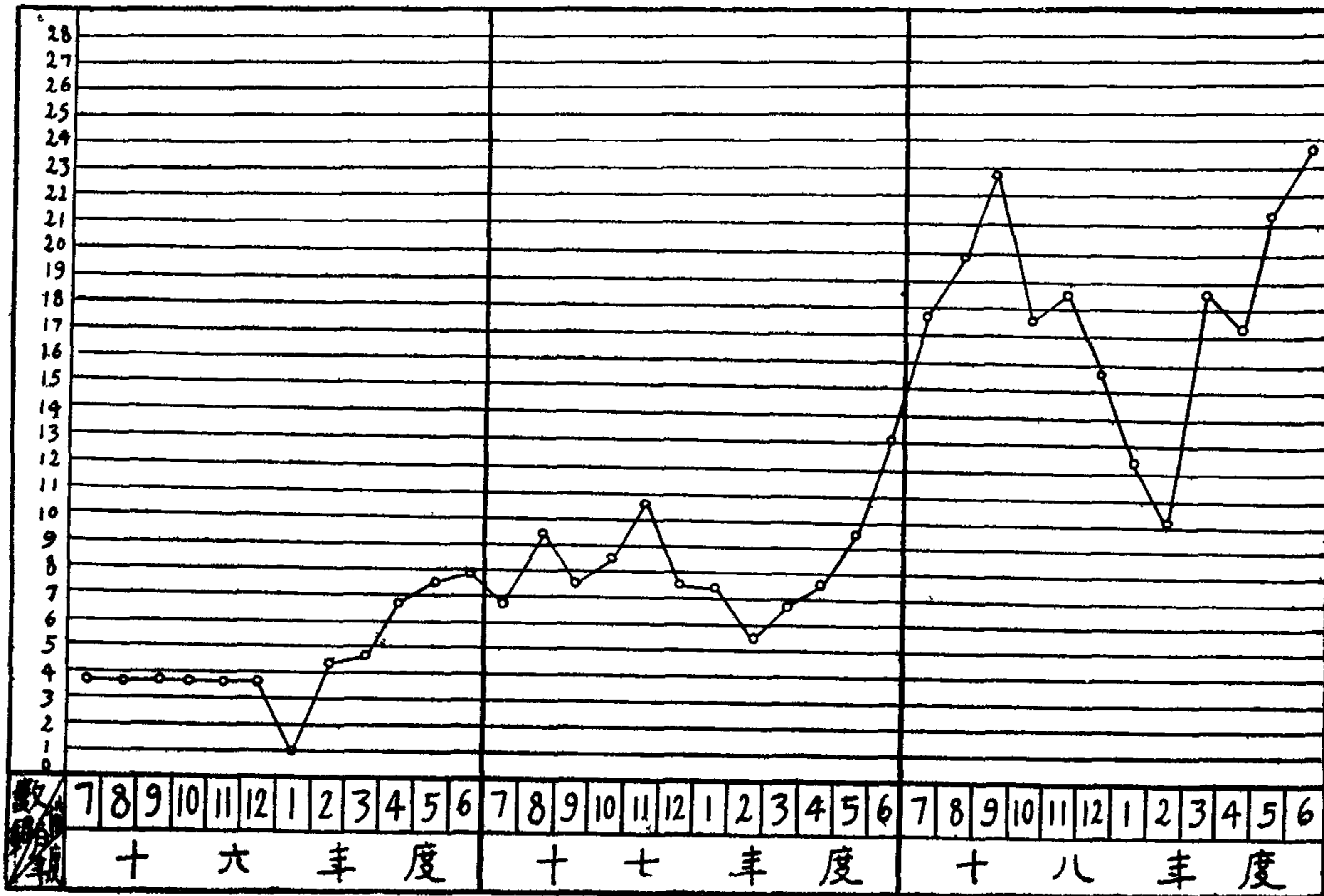


比較表

年度		十六年度	十七年度	十八年度
月份	七	\$ 6,885.27	\$ 3,242.82	\$ 40,915.26
	八	6,885.27	9,866.82	19,985.78
	九	6,885.27	10,892.50	70,100.65
	十	6,885.27	15,981.28	95,722.55
	十一	6,885.27	21,286.77	29,894.54
	十二	6,885.27	23,020.01	28,251.36
	一	3,380.29	18,082.67	51,586.28
	二	2,254.20	15,200.43	108,927.37
	三	51.00	9,068.25	29,857.52
	四	300.00	23,748.66	30,778.18
	五	4,699.30	41,731.76	24,820.99
	六	1,924.99	45,672.51	50,823.32
合計	53,921.40	237,794.48	580,663.80	
備註				

近三年度房捐逐月收入比較圖

單位萬元

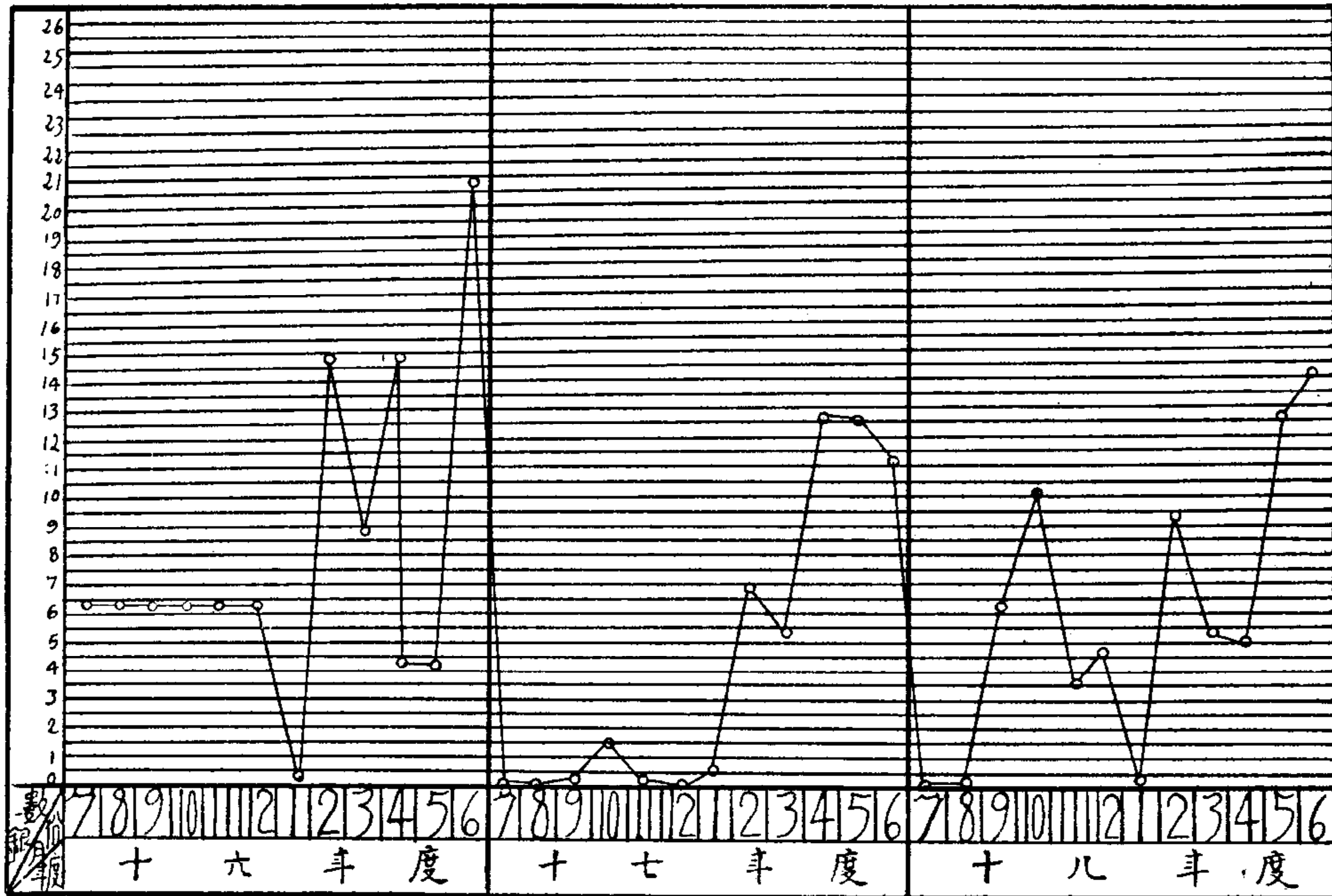


比較表

月份	年度	十六年度	十七年度	十八年度
		\$	\$	\$
七 八 九 十 十一 十二	月	38,924.49	69,057.21	178,264.35
	月	38,924.49	92,340.36	200,429.52
	月	38,924.49	77,476.43	229,176.98
	月	38,924.49	87,906.99	177,893.19
	月	38,924.50	106,303.23	186,635.75
	月	38,924.50	76,689.63	158,515.17
一 二 三 四 五 六	月	10,055.24	74,768.20	123,726.27
	月	43,805.96	54,066.42	103,564.57
	月	48,688.21	69,862.62	186,431.11
	月	68,967.59	76,773.93	172,972.14
	月	74,641.82	95,415.40	213,086.82
	月	78,370.80	130,643.14	238,697.17
合計		558,076.58	1,011,303.56	2,169,393.04
備註				

近三年度營業稅逐月收入比較圖

單位 萬元

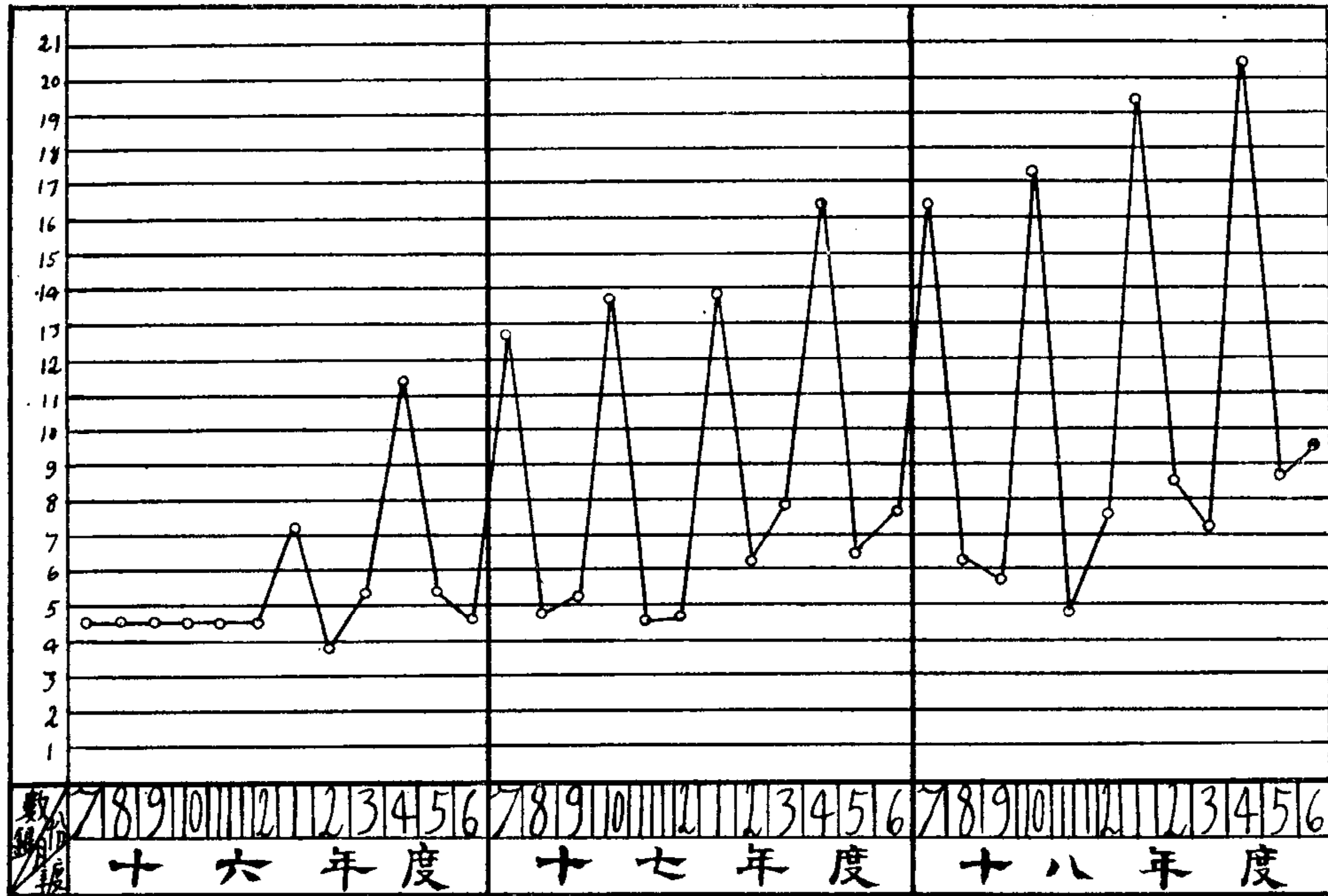


比較表

年度		十六年度	十七年度	十八年度
月份	七	\$ 64,175.85	\$ 433.84	\$ 662.38
	八	64,175.85	449.17	1,015.59
	九	64,175.85	58,161.18	68,312.62
	十	64,175.85	122,325.60	100,254.78
	十一	64,175.84	48,049.52	35,629.86
	十二	64,175.84	35,586.06	46,152.72
	一	1,964.84	6,104.15	2,130.83
	二	147,964.14	69,788.39	93,981.68
	三	89,326.55	54,974.81	54,135.99
	四	147,683.99	126,489.86	50,169.07
	五	42,677.30	126,731.60	126,988.36
	六	208,815.03	110,814.43	140,628.46
合計	1,023,486.93	759,908.61	720,062.34	
備註				

近三年度牌照稅逐月收入比較圖

單位 萬元

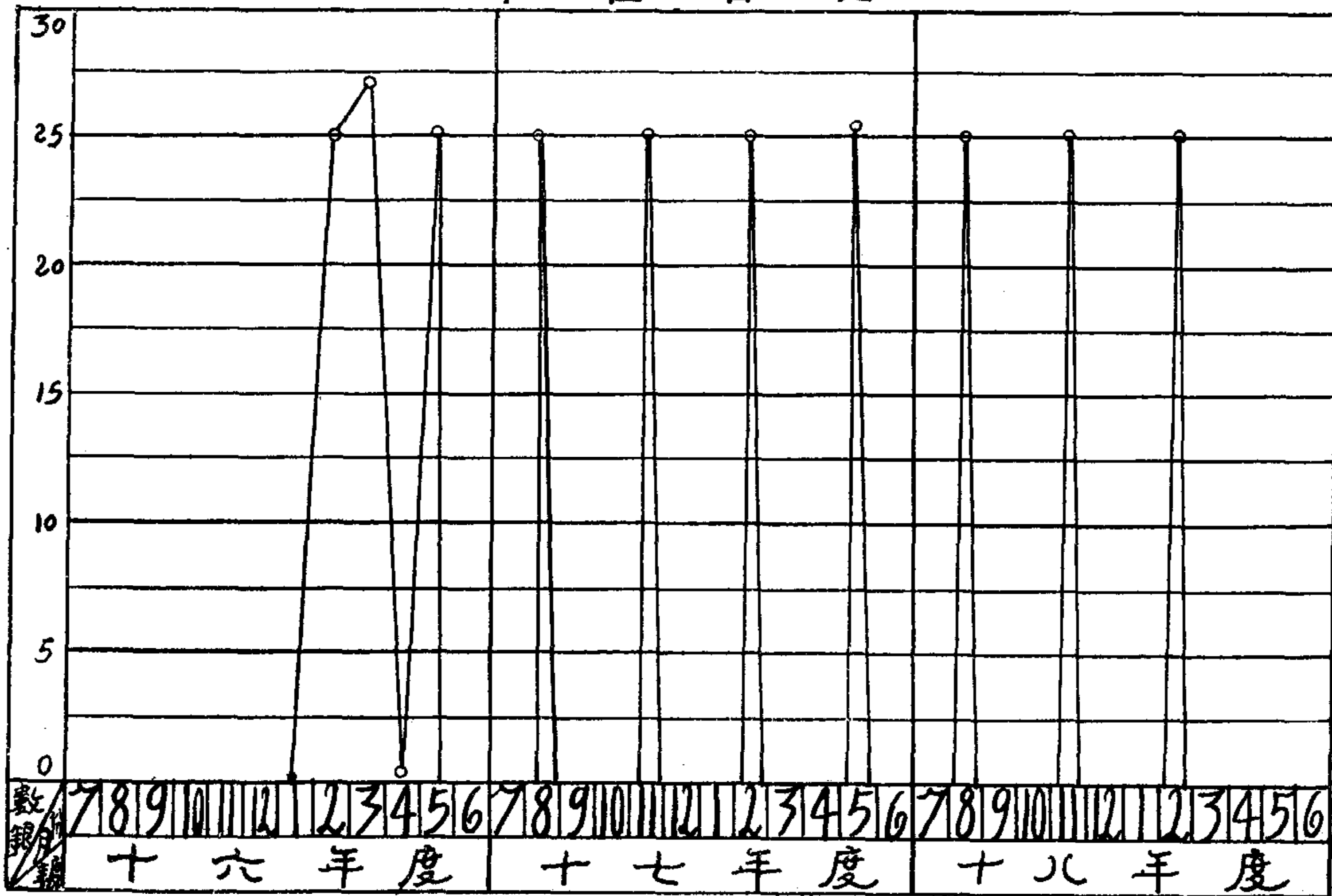


比較表

月份	年度	十六年度	十七年度	十八年度
		\$	\$	\$
七八九十 一 二	月	46,765.69	127,691.32	163,655.51
	月	46,765.69	49,094.20	61,803.04
	月	46,765.69	51,565.15	58,465.38
	月	46,765.69	138,317.43	172,531.48
	月	46,765.69	45,478.73	49,286.66
	月	46,765.68	47,088.34	75,632.28
一 二 三 四 五 六	月	72,852.90	149,605.51	193,544.77
	月	39,936.10	61,928.95	85,982.56
	月	52,877.68	79,959.36	71,526.35
	月	114,085.68	63,914.30	203,981.49
	月	53,044.32	64,191.84	88,490.64
	月	46,596.08	76,203.13	94,093.66
合計		659,986.89	955,038.26	1,318,993.82
備註				

近三年度碼頭捐逐月收入比較圖

單位 百元

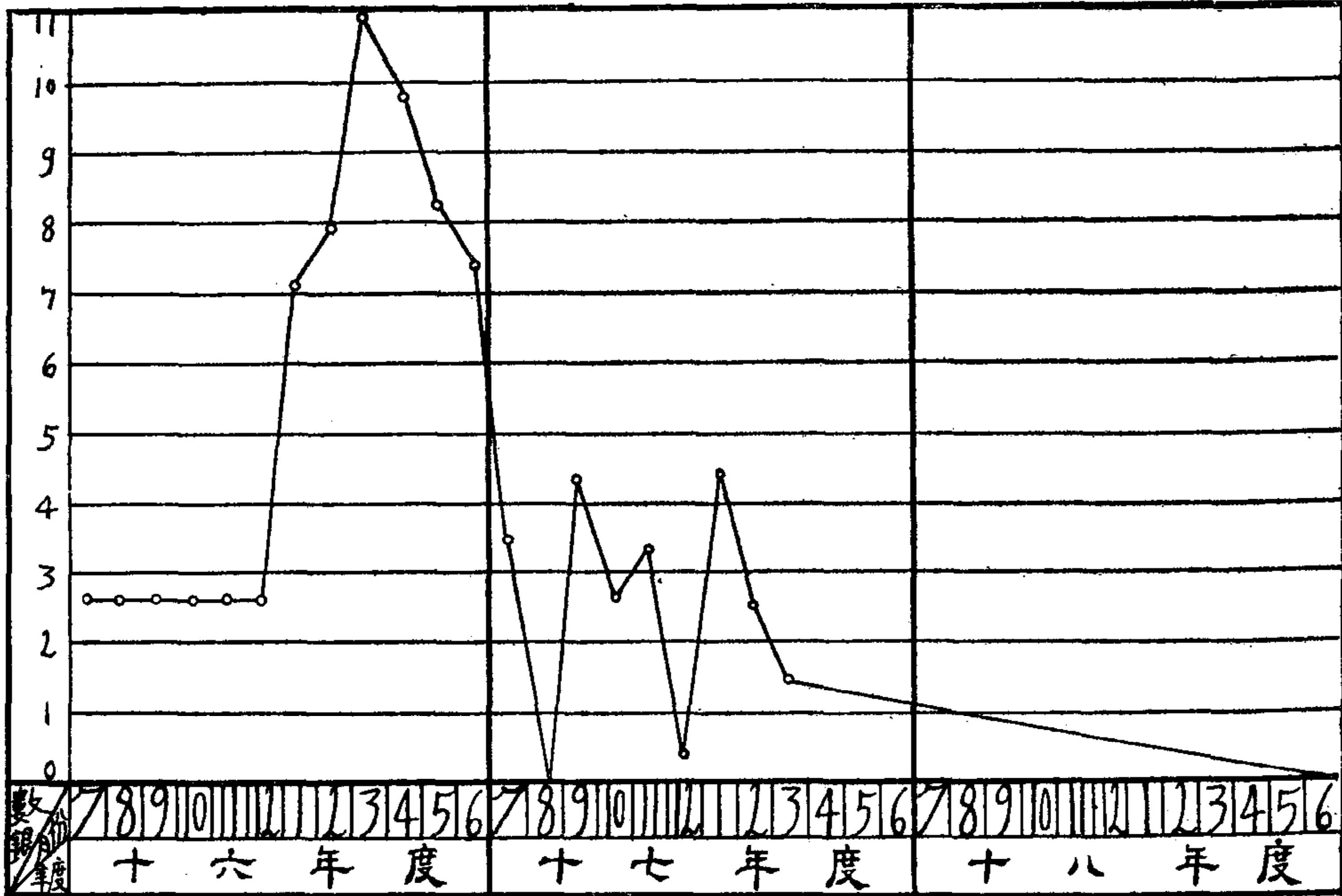


比較表

年度		十六年度	十七年度	十八年度
月份	七月	\$ —	\$ —	\$ —
	八月	—	2,500.00	2,500.00
	九月	—	—	—
	十月	—	—	—
	十一月	—	2,500.00	2,500.00
	十二月	—	—	—
	一月	31.00	—	—
	二月	2,549.00	2,500.00	2,500.00
	三月	2,858.00	—	—
	四月	108.00	—	—
	五月	2,590.00	2,500.00	—
	六月	69.50	—	—
合計	8,205.50	10,000.00	7,500.00	
備註				

近三年度市營業逐月收入比較圖

單位千元

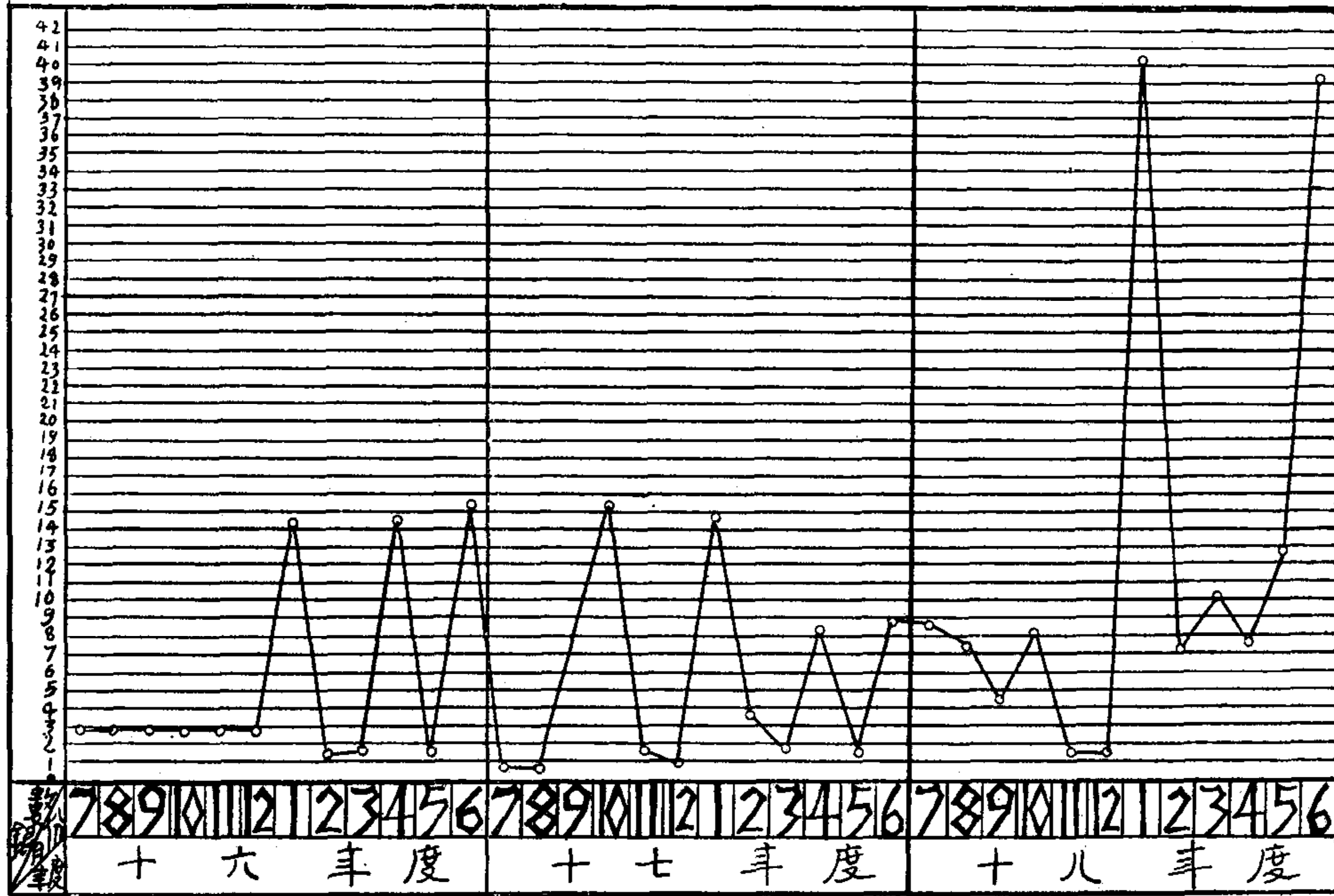


比較表

年度		十六年度	十七年度	十八年度
月份	七	\$ 2,668.17	\$ 3,472.78	—
	八	2,668.17	—	—
月份	九	2,668.17	4,324.54	—
	十	2,668.17	2,791.08	—
月份	十一	2,668.17	3,303.36	—
	十二	2,668.17	421.07	—
月份	一	7,123.04	4,452.79	—
	二	7,966.55	2,559.80	—
	三	11,295.96	1,400.00	—
	四	9,818.34	—	—
	五	8,214.71	—	—
	六	7,310.86	—	—
合計		67,738.48	22,725.42	—
備註				

近三年度市公產逐月收入比較圖

單位 千元

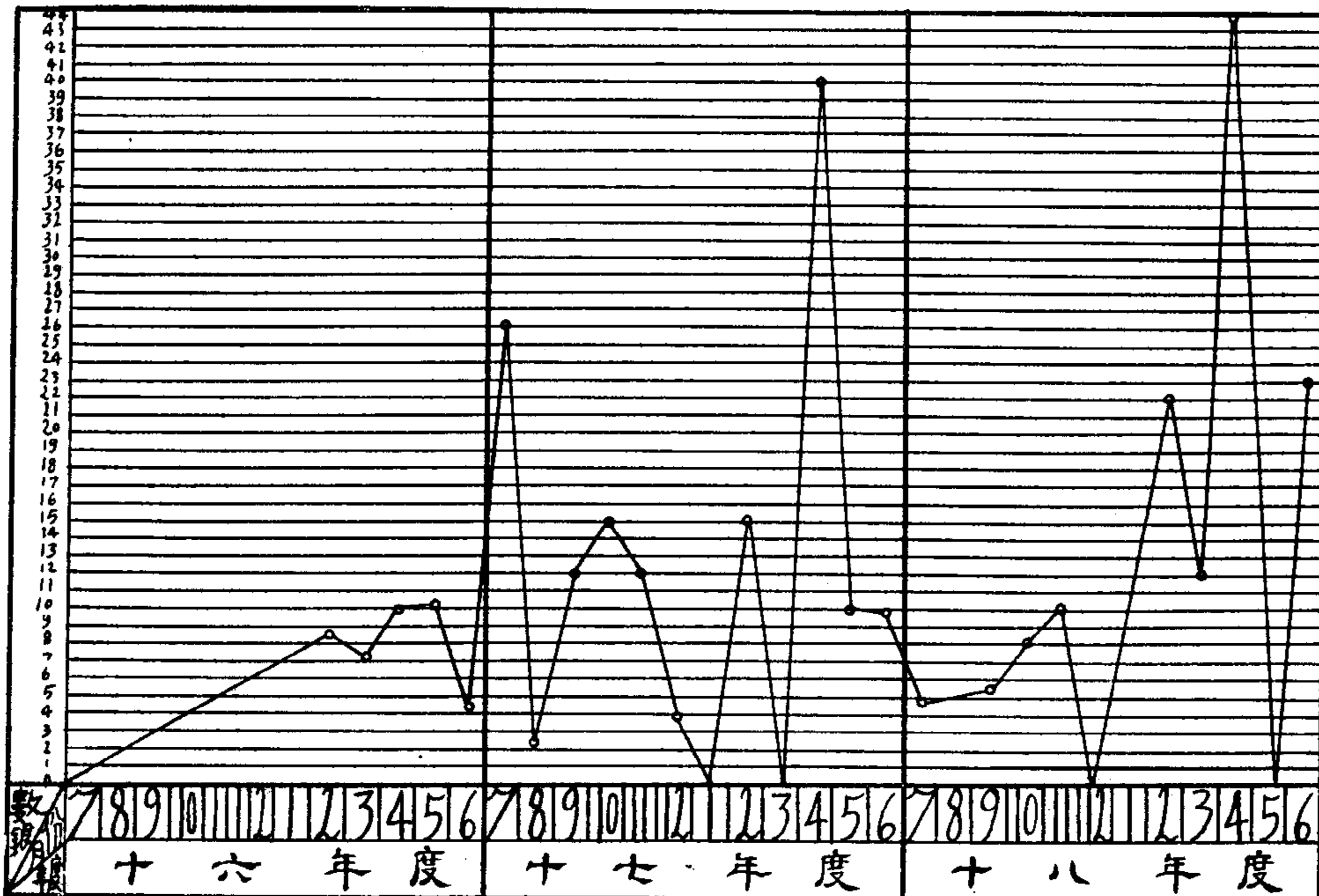


比較表

年度		十六年度	十七年度	十八年度
月份	七	\$ 3,096.21	\$ 928.56	\$ 8,851.10
	八	3,096.21	934.36	7,682.24
一	九	3,096.21	1,981.70	4,305.45
	十	3,096.21	15,240.30	8,106.39
二	十一	3,096.22	1,705.84	1,555.46
	十二	3,096.22	1,053.22	1,410.81
一	一	14,376.72	14,979.44	40,508.36
	二	1,456.50	3,877.30	7,184.35
三	三	1,738.79	1,812.50	10,814.19
	四	14,872.29	8,167.65	7,895.04
四	五	1,553.50	1,555.72	13,088.87
	六	15,435.61	8,999.01	39,736.46
合計		68,010.69	61,235.60	151,138.72
備註				

近三年度學費逐月收入比較圖

單位千元

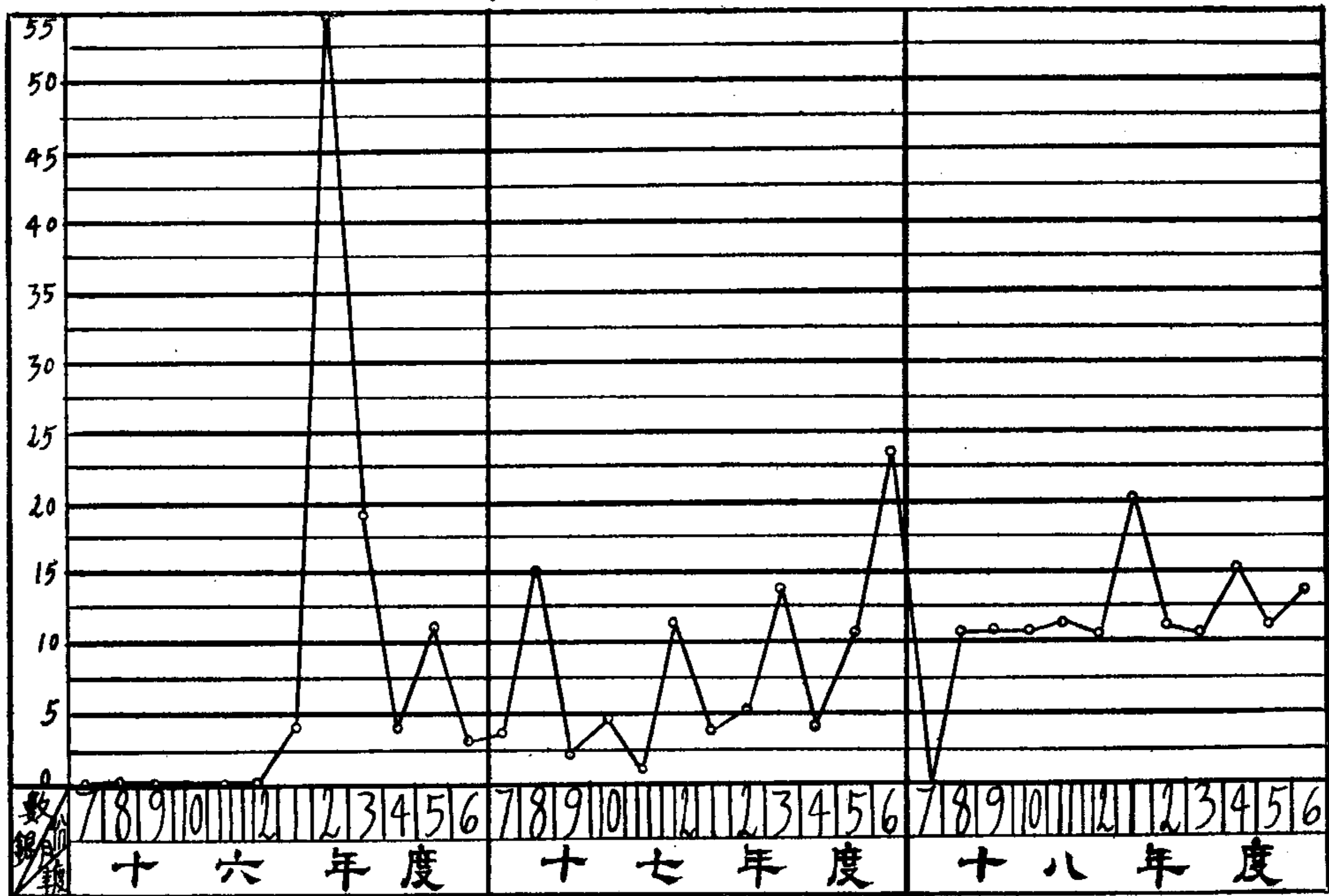


比較表

年度		十六年度	十七年度	十八年度
月份				
七	月	\$ —	\$ 26,372.23	\$ 4,999.22
八	月	—	2,380.00	—
九	月	—	12,398.50	5,403.20
十	月	—	15,913.29	8,067.50
十一	月	—	12,963.20	10,236.00
十二	月	—	3,928.80	—
一	月	—	29.00	—
二	月	8,669.44	15,422.92	22,809.00
三	月	7,112.15	—	12,144.90
四	月	10,207.13	40,753.56	44,520.50
五	月	10,629.80	10,071.69	—
六	月	4,201.50	10,294.50	23,024.03
合	計	40,820.02	150,527.69	131,204.35
備	註			

近三年度清潔捐逐月收入比較圖

單位 千元

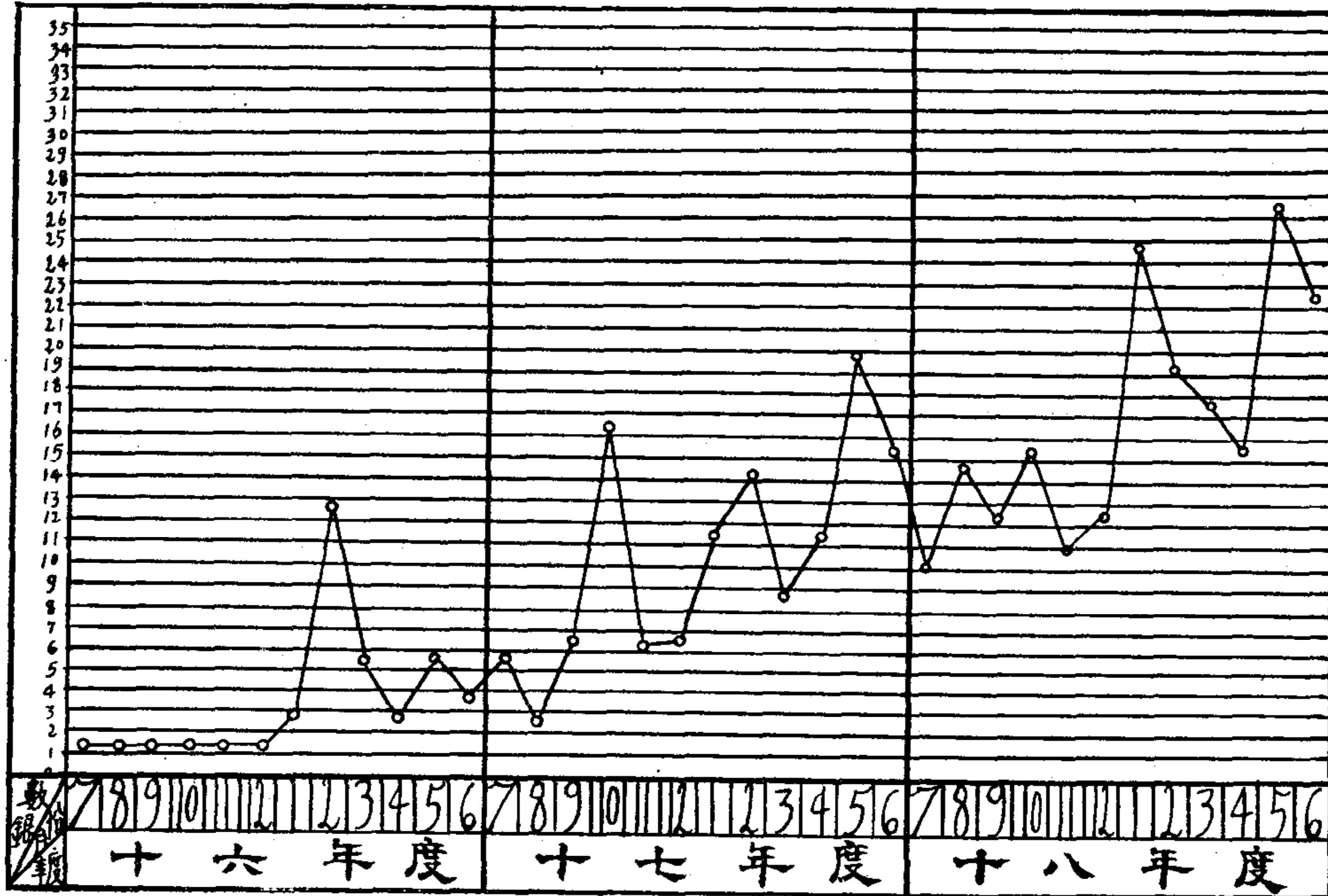


比較表

年度		十六年度	十七年度	十八年度
月份	七八	\$ 340.83	7,390.00	\$ -
	九	340.83	15,540.00	11,843.00
	十	340.83	4,880.00	11,843.00
	十一	340.83	9,760.00	11,853.00
	十二	340.83	3,480.00	12,033.00
	一	340.83	13,120.84	11,853.00
	二	340.83		
一	月	7,075.00	7,965.50	20,216.90
二	月	55,190.00	5,013.00	13,162.40
三	月	18,940.00	17,113.00	11,390.74
四	月	7,200.00	7,070.00	15,372.78
五	月	12,380.00	11,123.00	13,462.78
六	月	6,120.00	27,319.00	17,104.32
合計		108,949.98	129,774.34	150,134.92
備註				

近三年度手續費逐月收入比較圖

單位千元

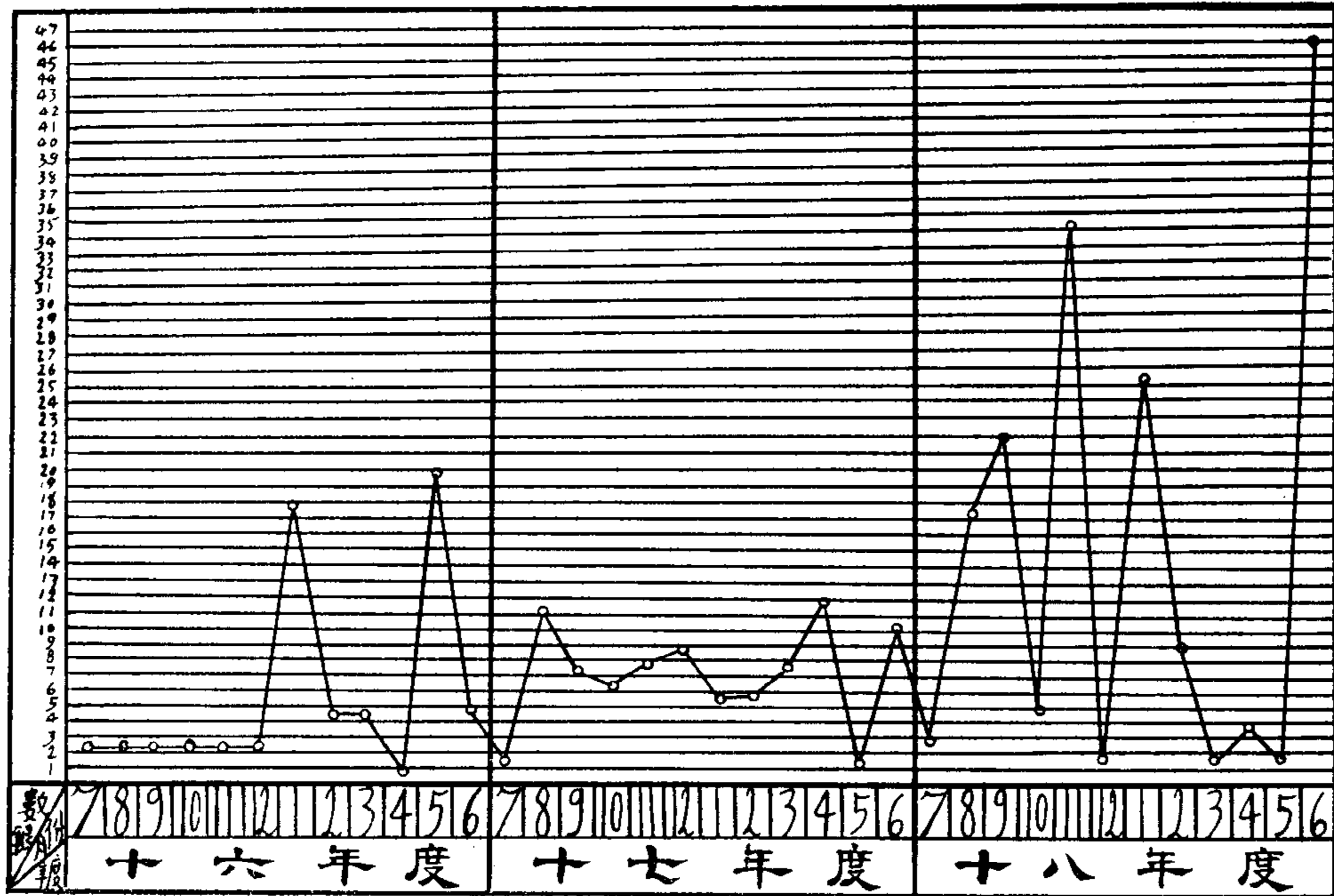


比較表

年度		十六年度	十七年度	十八年度
月份	七	\$ 1,282.60	\$ 5,761.64	\$ 10,063.41
	八	1,282.60	2,602.48	14,888.63
	九	1,282.60	6,521.71	12,432.87
	十	1,282.60	46,370.65	16,484.53
	十一	1,282.59	6,255.89	11,074.16
	十二	1,282.59	6,557.30	12,411.94
月份	一	2,986.37	11,315.42	25,892.52
	二	12,653.18	14,191.55	19,289.52
	三	5,591.76	9,772.16	17,949.50
	四	2,965.00	12,471.00	15,614.28
	五	5,534.91	19,951.59	26,492.33
	六	3,885.47	15,445.12	22,401.74
合計		41,312.27	157,216.51	204,995.43
備註				

近三年度罰款逐月收入比較圖

單位千元

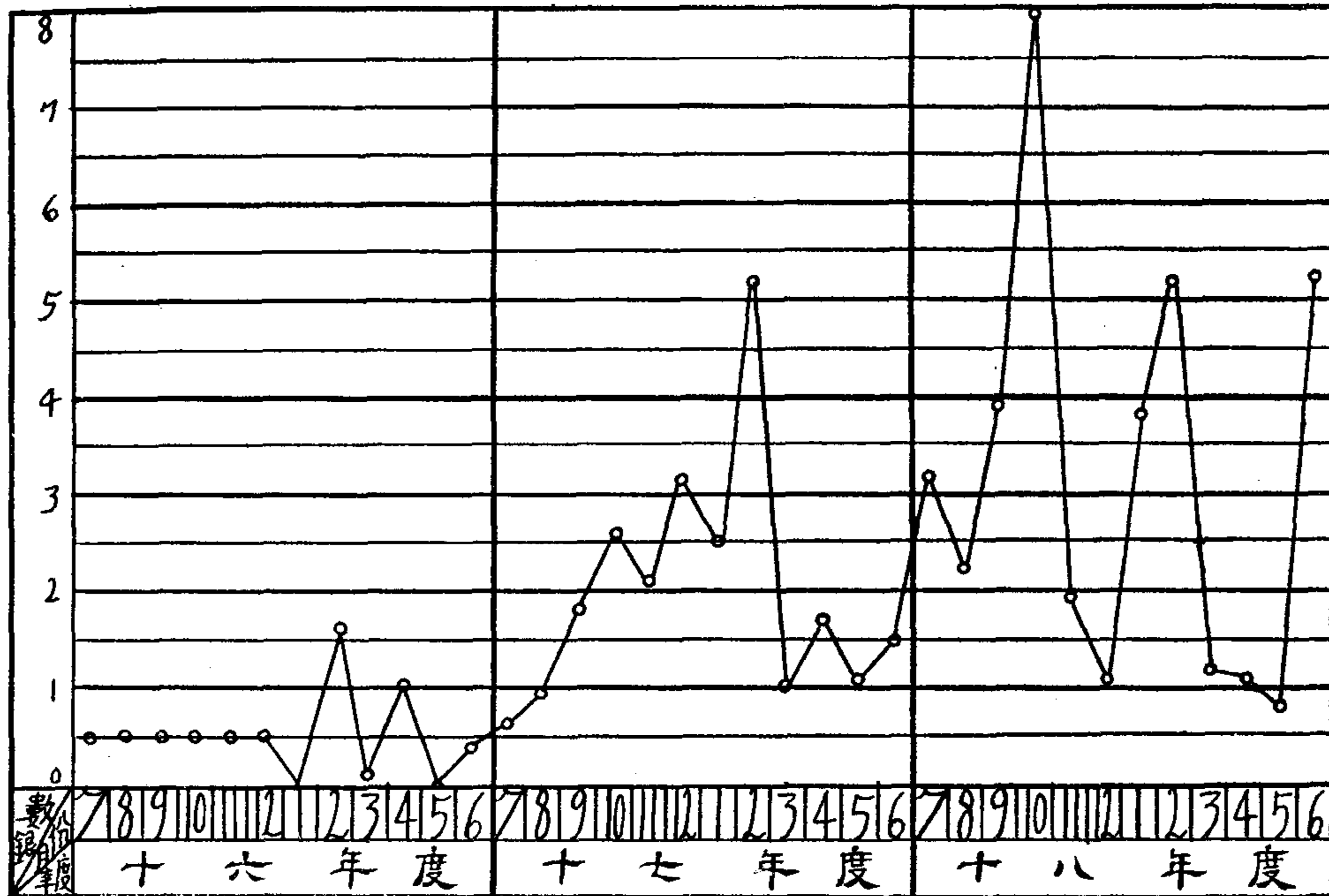


比較表

年度		十六年度	十七年度	十八年度
月份	七	\$ 2,155.37	\$ 1,466.35	\$ 2,678.15
	八	2,155.37	11,227.03	17,100.35
	九	2,155.37	7,368.19	22,513.96
	十	2,155.37	6,361.93	4,466.32
	十一	2,155.38	7,922.95	34,769.90
	十二	2,155.38	9,661.53	1,142.50
月份	一	18,096.89	5,731.96	25,872.16
	二	4,532.58	5,946.29	8,780.04
	三	4,313.01	7,461.45	1,436.95
	四	710.97	1,988.50	3,702.68
	五	20,229.96	1,310.81	1,801.89
	六	4,966.68	10,734.62	46,722.07
合計	65,782.33	77,181.61	170,986.97	
備註				

近三年度附加費逐月收入比較圖

單位 萬元

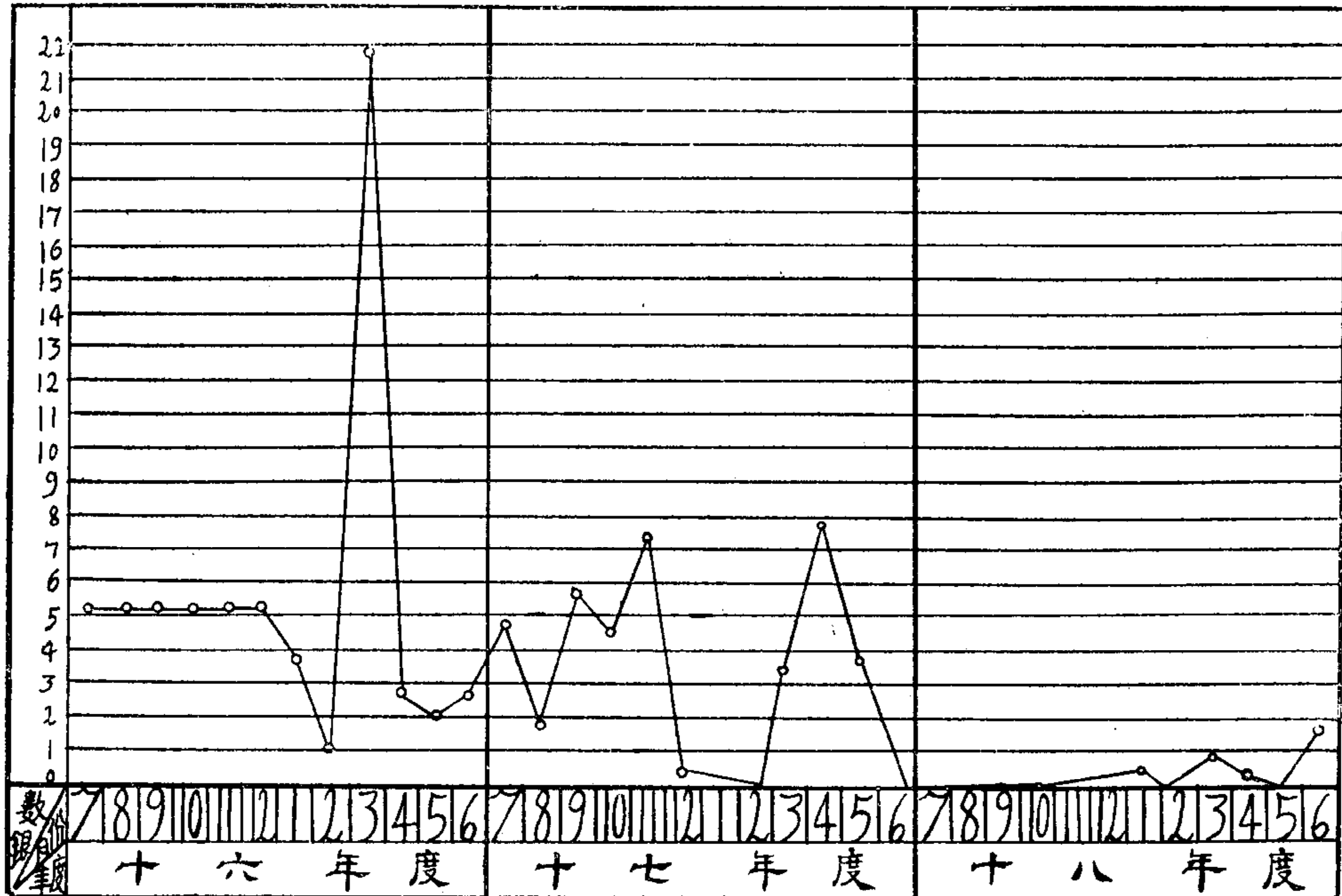


比較表

年度		十六年度	十七年度	十八年度
月份	七	\$ 5,069.64	\$ 6,103.80	\$ 32,757.33
	八	5,069.64	9,859.07	23,241.61
	九	5,069.64	18,651.84	39,115.72
	十	5,069.64	26,529.12	80,452.27
	十一	5,069.64	21,890.84	19,004.38
	十二	5,069.64	32,882.75	11,576.02
月份	一	—	25,445.38	38,500.24
	二	16,272.47	47,320.21	53,364.38
	三	1,396.67	10,703.93	12,142.42
	四	5,534.15	17,821.55	11,891.16
	五	246.71	11,900.27	8,189.73
	六	4,623.75	15,452.15	53,099.10
合計		58,491.59	244,560.91	383,334.36
備註				

近三年度補助費逐月收入比較圖

單位 萬元




比較表

年度		十六年度	十七年度	十八年度
月份				
七 八 九 十 十一 十二	月	\$ 52,307.90	\$ 47,782.91	—
	月	52,307.90	18,767.66	—
	月	52,307.90	58,752.67	200.00
	月	52,307.90	4,597.03	500.00
	月	52,307.90	71,762.74	—
	月	52,307.90	4,086.26	—
一 二 三 四 五 六	月	38,849.00	—	2,500.00
	月	10,000.00	—	—
	月	218,849.00	32,753.40	8,821.04
	月	28,849.66	775.84	2,500.00
	月	20,000.00	38,849.00	—
	月	26,498.73	—	107,725.96
合計		656,893.79	278,127.51	122,247.00
備註				

近三年度築路征費逐月收入比較圖

單位千元

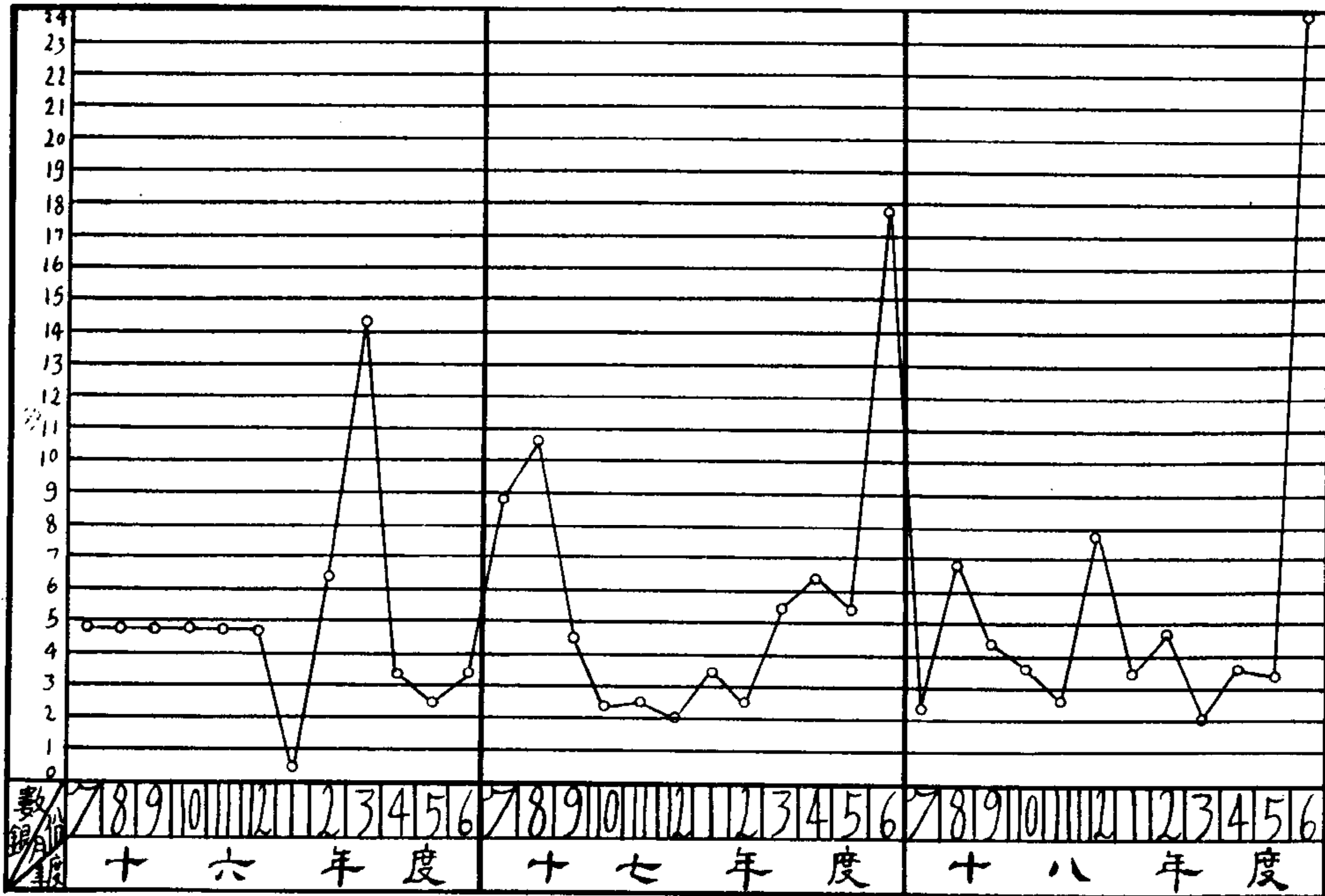


比較表

年度		十六年度	十七年度	十八年度
月份	七	\$ —	\$ —	\$ —
	八	—	—	—
	九	—	—	—
	十	—	—	—
	十一	—	—	2,728.30
	十二	—	—	8,182.35
月份	一	—	—	5,650.20
	二	—	—	—
	三	—	—	20,000.00
	四	—	—	—
	五	—	—	—
	六	—	—	—
合計	—	—	36,560.85	
備註				


近三年度其他收入逐月比較圖

單位 千元

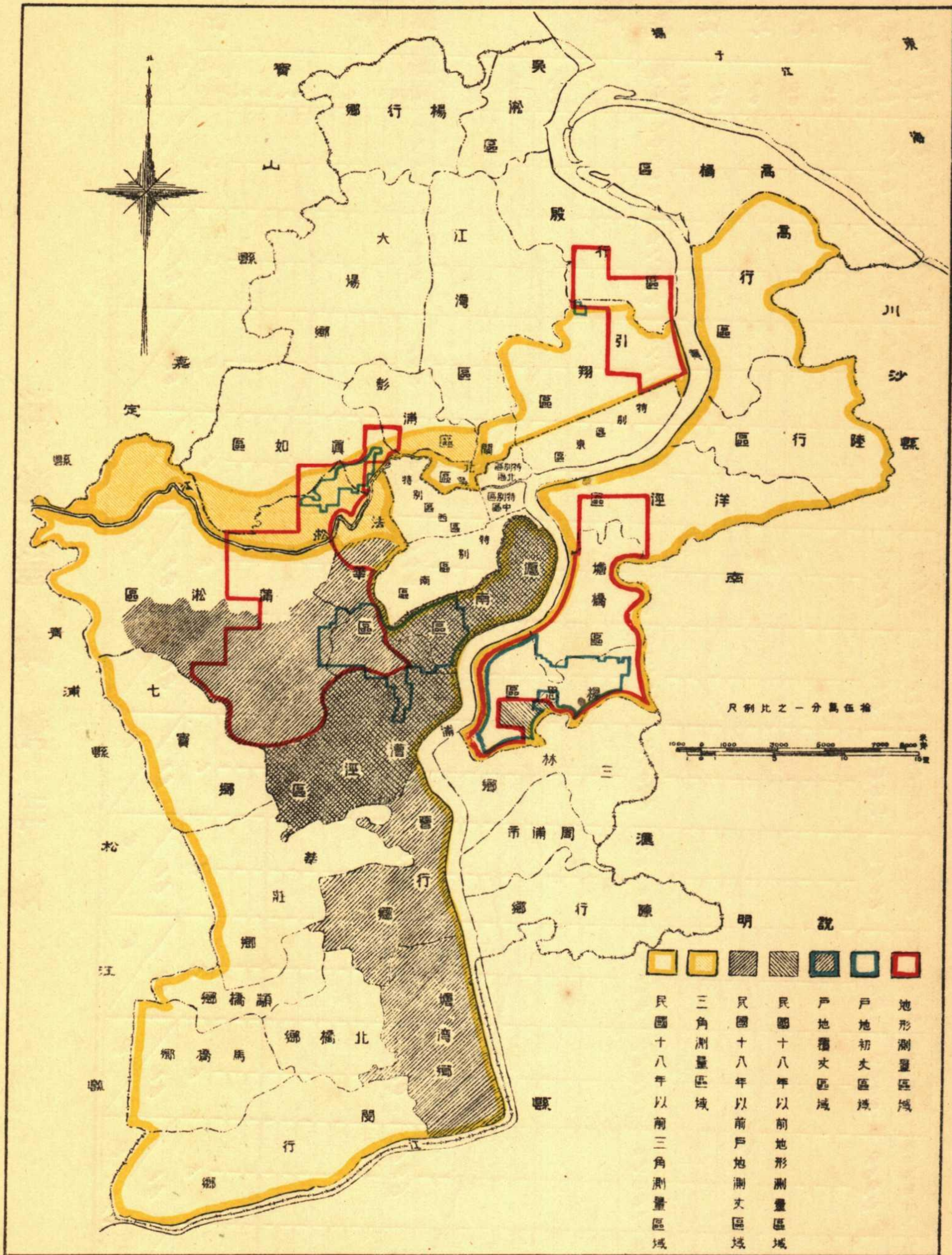


比較表

年度		十六年度	十七年度	十八年度
月份				
七 八 九 十 十一 十二	月	\$ 4,995.16	\$ 8,981.06	\$ 2,260.79
	月	4,995.16	10,821.76	6,916.52
	月	4,995.16	4,503.09	4,436.37
	月	4,995.16	2,248.60	3,808.38
	月	4,995.16	2,538.05	2,800.27
	月	4,995.16	2,026.50	7,966.09
一 二 三 四 五 六	月	535.71	3,402.06	3,417.47
	月	6,375.36	2,847.95	4,827.58
	月	14,397.46	5,322.54	2,007.99
	月	3,213.83	6,348.33	3,819.81
	月	2,638.88	5,310.52	3,343.45
	月	3,295.10	17,929.19	24,370.97
合計		60,427.40	72,279.65	69,975.69
備註				



中華民國十八年度測丈進行狀況圖



道線測量統計表

月 年	班 數		點 數		測 程 公 里 數		點 數 統計	測 程 統 計
	數量	班	數量	點	數量	點		
7 18	5	6	739	466	74.032	41.962	739	74.032
8 18	5	5	466	453	41.962	51.124	1205	115.994
9 18	5	5	453	705	51.124	73.797	1658	167.118
10 18	7	7	705	664	73.797	62.798	2363	240.915
11 18	6	6	664	841	62.798	85.749	3027	303.713
12 18	7	7	841	465	85.749	45.089	3868	389.462
1 19	7	7	465	609	45.089	62.049	4333	434.551
2 19	7	7	609	593	62.049	55.934	4942	496.000
3 19	7	7	593	670	55.934	49.412	5538	552.539
4 19	7	7	670	759	49.412	57.291	6205	601.946
5 19	7	7	759	935	57.291	67.912	6964	689.237
6 19	7	7	935		67.912		7899	787.149

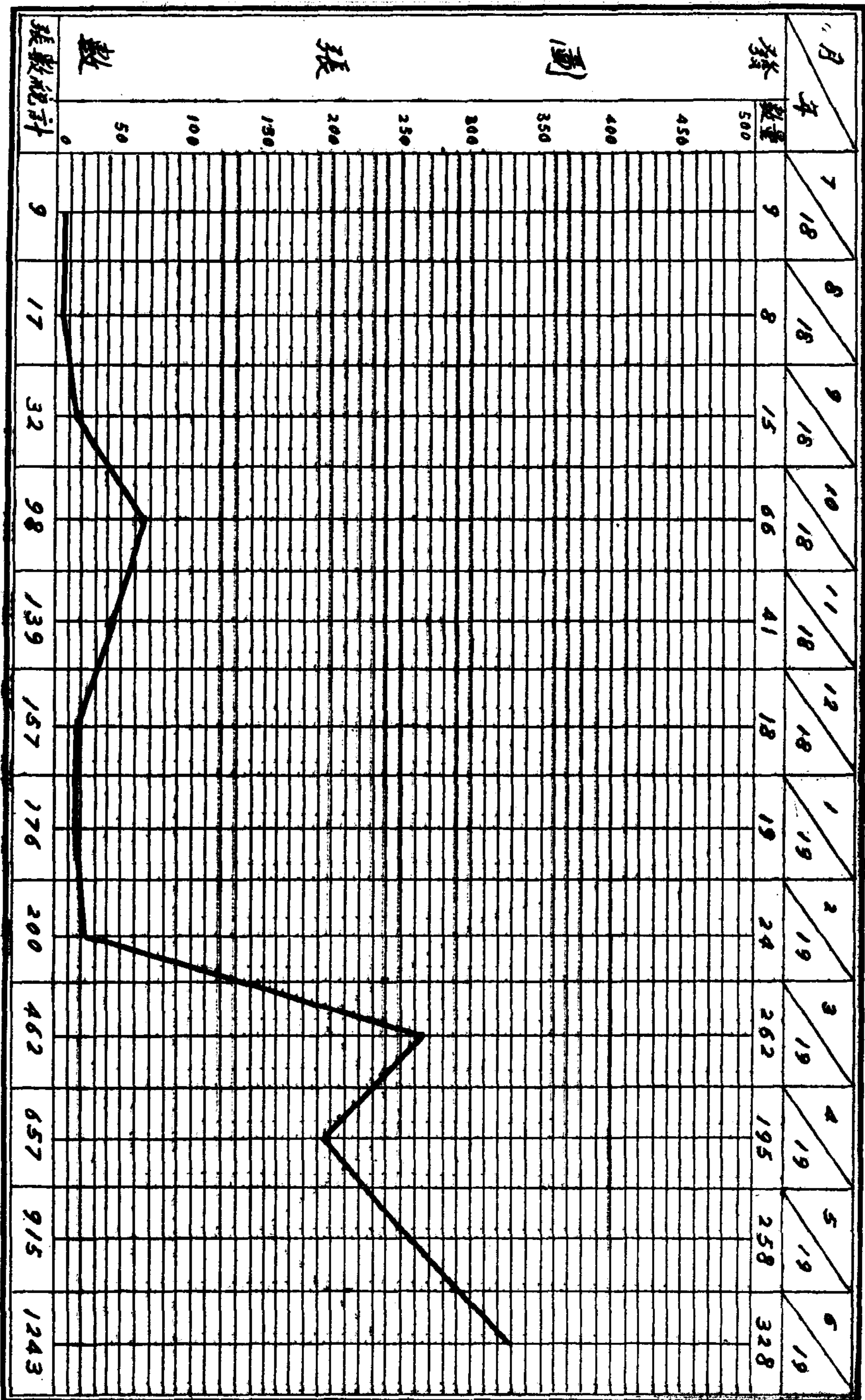
地形測量統計表

月 年	班 數		面 積	面 積	方 里	公 里	數							
	數量	數量												
7 18	2		6688											
8 18	2		7799											
9 18	2		7518											
10 18	3		12000											
11 18	2		6468											
12 18	3		13416											
1 19	3		4438											
2 19	3		9304											
3 19	3		11901											
4 19	3		10926											
5 19	3		13545											
6 19	2		8027											
合計			6688	7799	7518	12000	6468	13416	4438	9304	11901	10926	13545	8027
面積統計			5.688	14.487	22.005	34.005	40.473	53.889	58.327	67.631	79.532	90.458	104.003	112.030

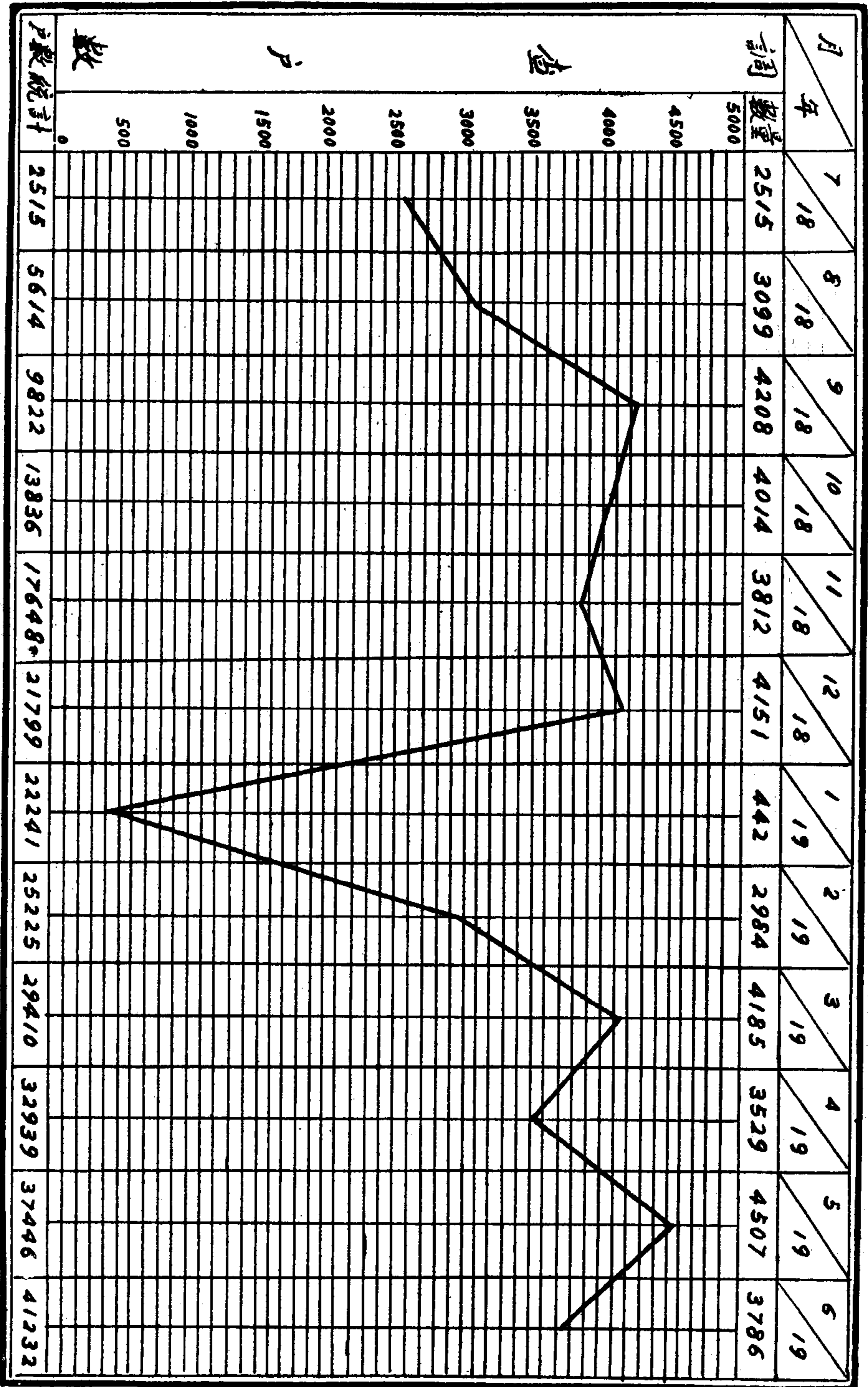
戶地測丈統計表

月 年	7		8		9		10		11		12		1		2		3		4		5		6	
	18	12	18	13	18	13	18	13	18	13	18	13	18	13	19	12	19	13	18	13	19	10	19	12
班 數	15																							
	10																							
面 積 數	5																							
	7500																							
戶 數	0																							
	7500																							
西 補 統 計	0																							
	2500																							
戶 數 統 計	0																							
	1866																							
2751																								
4170																								
4261																								
4929																								
5203																								
5276																								
875																								
3886																								
6226																								
5372																								
5812																								
5637																								
1866																								
2561																								
3630																								
3429																								
3586																								
4045																								
492																								
2383																								
4499																								
3127																								
3927																								
4537																								
2751																								
6921																								
11182																								
16111																								
21314																								
26590																								
27465																								
31351																								
37577																								
42949																								
48761																								
33745																								
54398																								
1866																								
4427																								
8057																								
11486																								
15072																								
19117																								
19609																								
22192																								
26691																								
29818																								
33745																								
38282																								

發給戶地地形圖稿及請丈草圖張數統計表



戶地調查統計表



土地

上海市土地局發給土地執業證統計表(十八年度)

年 月 區 別	十 八 年						十 九 年						總 計
	七 月	八 月	九 月	十 月	十一 月	十二 月	一 月	二 月	三 月	四 月	五 月	六 月	
滬楊漕特洋引高蒲法陸閘江吳高殷真彭			2	I	57	30		21	5	117	167	102	502
南思涇別涇翔行淞華行北灣淞橋行如浦				I				I			19	7	26
										6	7	8	16
		I	I		12		3				5	2	15
						2					2	I	19
						I		I			2	4	9
					I			2					2
									I				3
					I								I
							I						2
	27	19	11	26	9	20	5	12	23	17	10	9	188
	178	32	26	66	73	44	52	67	97	89	45	79	848
	27	18	11	24	23	18	76	25	12	65	23	17	339
	98	45	27	42	36	51	37	67	51	65	75	71	665
	101	105	85	17	40	23	30	9	34	35	70	98	647
	82	38	36	40	44	50	40	15	60	95	58	28	586
	24	7	34	43	12	17	17	14	29	43	8	19	267
合 計	537	265	233	260	308	256	261	234	313	532	491	445	4,135

上海市土地局總發行所發行契紙統計表(十八年度)

年 月	契 別	絕 賣 契	活 典 契	永 遠 租 地 契	合 計
十 八 年	七 月	200	—	—	200
	八 月	400	—	—	400
	九 月	—	—	—	—
	十 月	500	—	—	500
	十一 月	500	—	—	500
	十二 月	800	200	—	1,000
十 九 年	一 月	300	100	—	400
	二 月	500	—	—	500
	三 月	—	—	—	—
	四 月	400	—	—	400
	五 月	—	—	I	I
	六 月	400	—	I	401
總 計		4,000	300	2	4,302

上海市土地局各區分發行所領契統計表


十八年度

年	十			八			九			年
	月	月	月	月	月	月	月	月		
總計	絕賣契	活典契	總計	絕賣契	活典契	總計	絕賣契	活典契	總計	
	232	124	356	124	740	864	124	740	864	
南	絕賣契	活典契	總計	絕賣契	活典契	總計	絕賣契	活典契	總計	
	10	8	18	32	7	39	12	7	19	
北	絕賣契	活典契	總計	絕賣契	活典契	總計	絕賣契	活典契	總計	
	8	32	40	7	12	19	32	7	41	
滬	絕賣契	活典契	總計	絕賣契	活典契	總計	絕賣契	活典契	總計	
	19	13	32	97	47	144	13	20	33	
閘	絕賣契	活典契	總計	絕賣契	活典契	總計	絕賣契	活典契	總計	
	6	39	45	19	10	29	6	39	45	
南	絕賣契	活典契	總計	絕賣契	活典契	總計	絕賣契	活典契	總計	
	13	29	42	12	15	27	13	29	42	
浦	絕賣契	活典契	總計	絕賣契	活典契	總計	絕賣契	活典契	總計	
	19	13	32	97	47	144	13	20	33	
洋	絕賣契	活典契	總計	絕賣契	活典契	總計	絕賣契	活典契	總計	
	10	12	22	30	15	45	10	10	20	
法	絕賣契	活典契	總計	絕賣契	活典契	總計	絕賣契	活典契	總計	
	12	20	32	15	32	47	12	20	32	
引	絕賣契	活典契	總計	絕賣契	活典契	總計	絕賣契	活典契	總計	
	24	2	26	9	3	12	24	2	26	
漕	絕賣契	活典契	總計	絕賣契	活典契	總計	絕賣契	活典契	總計	
	2	2	4	5	5	10	2	2	4	
楊	絕賣契	活典契	總計	絕賣契	活典契	總計	絕賣契	活典契	總計	
	2	2	4	5	5	10	2	2	4	
塘	絕賣契	活典契	總計	絕賣契	活典契	總計	絕賣契	活典契	總計	
	2	2	4	5	5	10	2	2	4	
思	絕賣契	活典契	總計	絕賣契	活典契	總計	絕賣契	活典契	總計	
	7	4	11	15	14	29	7	4	11	
橋	絕賣契	活典契	總計	絕賣契	活典契	總計	絕賣契	活典契	總計	
	4	3	7	5	5	10	4	3	7	
行	絕賣契	活典契	總計	絕賣契	活典契	總計	絕賣契	活典契	總計	
	3	8	11	15	14	29	3	8	11	
松	絕賣契	活典契	總計	絕賣契	活典契	總計	絕賣契	活典契	總計	
	4	3	7	5	5	10	4	3	7	
行	絕賣契	活典契	總計	絕賣契	活典契	總計	絕賣契	活典契	總計	
	7	4	11	15	14	29	7	4	11	
陸	絕賣契	活典契	總計	絕賣契	活典契	總計	絕賣契	活典契	總計	
	1	1	2	1	1	2	1	1	2	
吳	絕賣契	活典契	總計	絕賣契	活典契	總計	絕賣契	活典契	總計	
	1	1	2	1	1	2	1	1	2	
殷	絕賣契	活典契	總計	絕賣契	活典契	總計	絕賣契	活典契	總計	
	3	8	11	15	14	29	3	8	11	
江	絕賣契	活典契	總計	絕賣契	活典契	總計	絕賣契	活典契	總計	
	15	3	18	21	6	27	15	3	18	
彭	絕賣契	活典契	總計	絕賣契	活典契	總計	絕賣契	活典契	總計	
	21	7	28	21	6	27	21	7	28	
浦	絕賣契	活典契	總計	絕賣契	活典契	總計	絕賣契	活典契	總計	
	15	3	18	21	6	27	15	3	18	
如	絕賣契	活典契	總計	絕賣契	活典契	總計	絕賣契	活典契	總計	
	21	7	28	21	6	27	21	7	28	
橋	絕賣契	活典契	總計	絕賣契	活典契	總計	絕賣契	活典契	總計	
	15	3	18	21	6	27	15	3	18	
高	絕賣契	活典契	總計	絕賣契	活典契	總計	絕賣契	活典契	總計	
	15	3	18	21	6	27	15	3	18	
合	絕賣契	活典契	總計	絕賣契	活典契	總計	絕賣契	活典契	總計	
	224	16	240	407	58	465	224	16	240	
計	絕賣契	活典契	總計	絕賣契	活典契	總計	絕賣契	活典契	總計	
	288	31	319	407	58	465	288	31	319	

上海市土地局臨時登記統計表

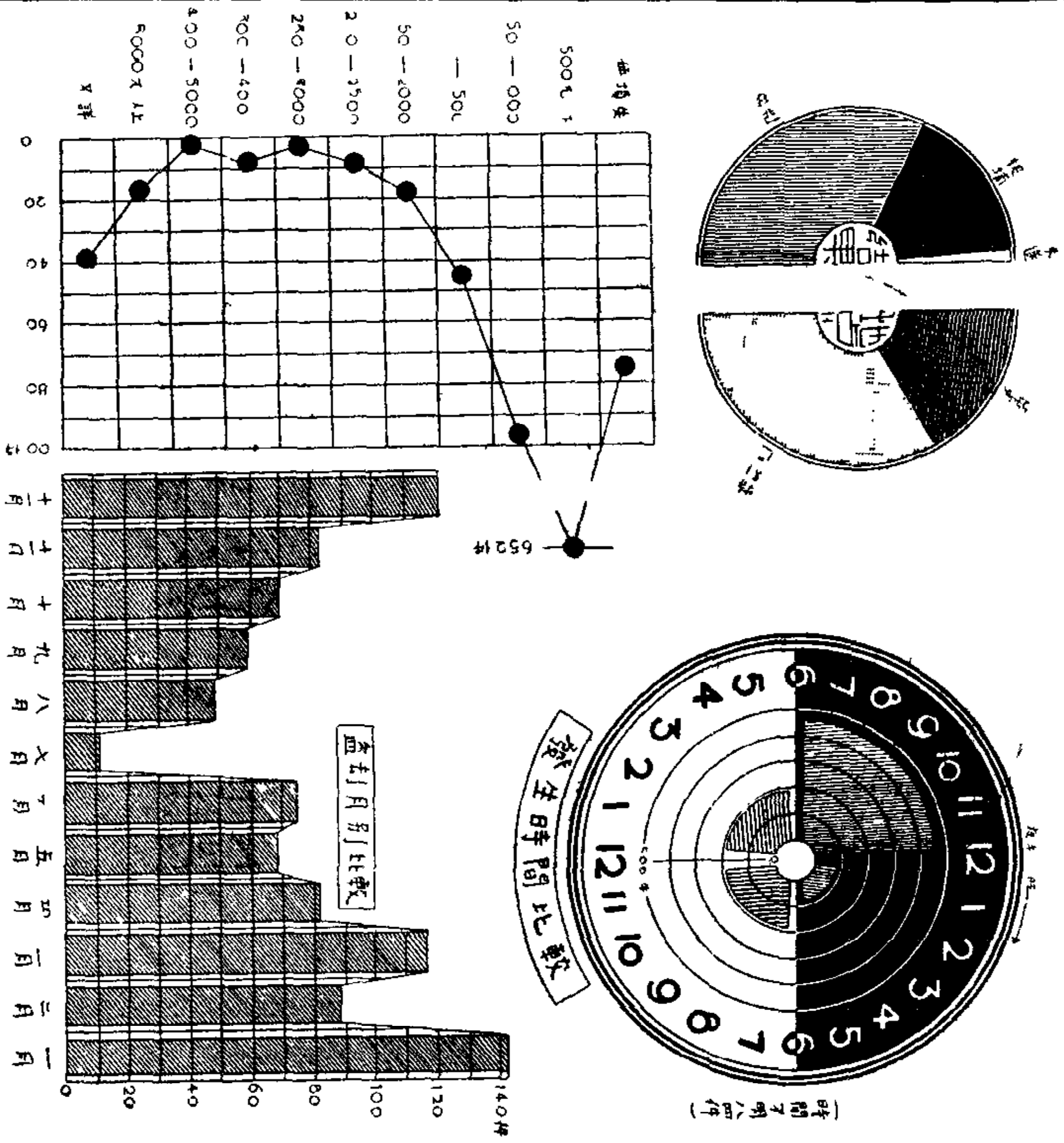
十八年度

年	月	事件數	請求丈量	請求給證	請求補證	請求換證	請求立契	請求勘界	請求備案	請求查產權	產權糾葛	收用土地	合計
十八年	七月		5	4	18	5	2	2		8	6	1	51
	八月		21		13	5	2			14	4	5	64
	九月		35	2	16	9	2	2	1	9	3		79
	十月		3	6	13	11	3	3	2	7		7	55
	十一月		21	4	17	14	4		2	71	2	3	138
	十二月		18	3	16	9		1		24	1	3	75
十九年	一月		20	2	8	6			2	3	8	8	57
	二月		35	2	6	6	1	2	2	7	3	9	73
	三月		12	7	21	16	13		3	20	3	9	104
	四月		12	3	21	20	16	2		16	3	1	94
	五月		10	6	34	33	22	4	5	15	6	98	233
	六月		9	6	28	25	19	1	2	3	6	111	210
總計			201	45	211	159	84	17	19	197	45	255	1,233

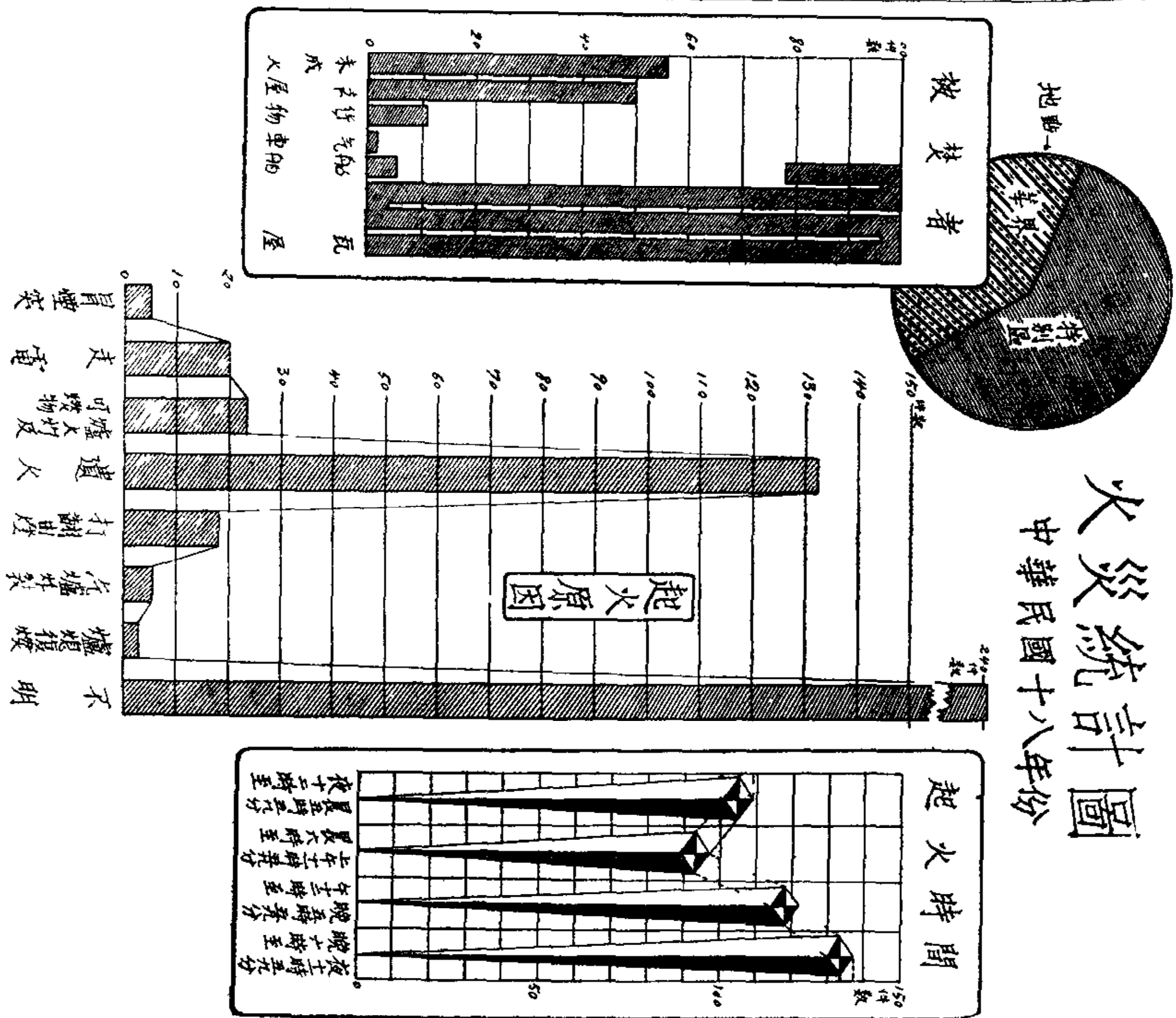


社
會

盜劫統計圖 中華民國十八年份

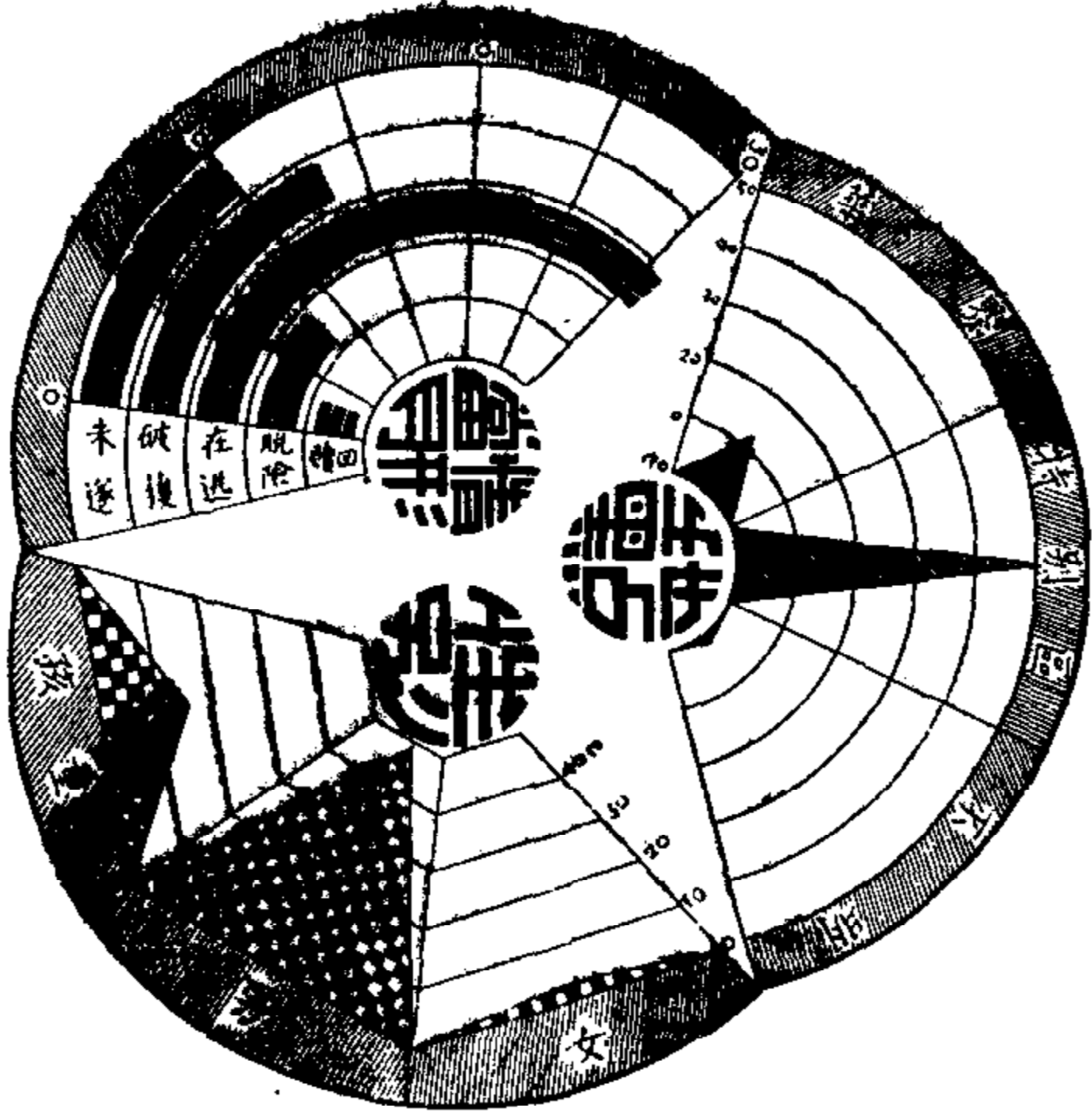


火災統計圖 中華民國十八年份




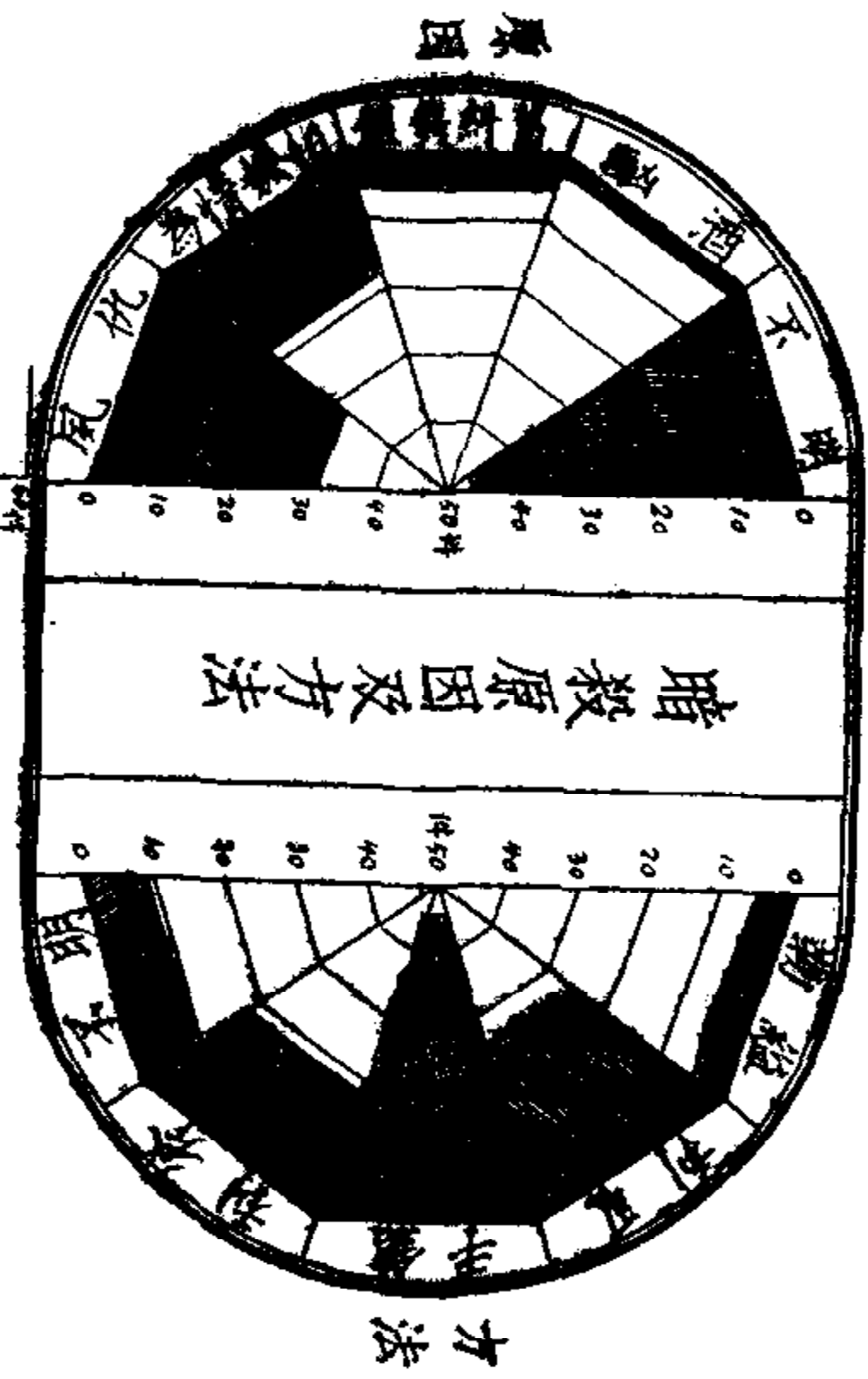
綁架統計圖

發生地點, 被綁者性別, 當時情形



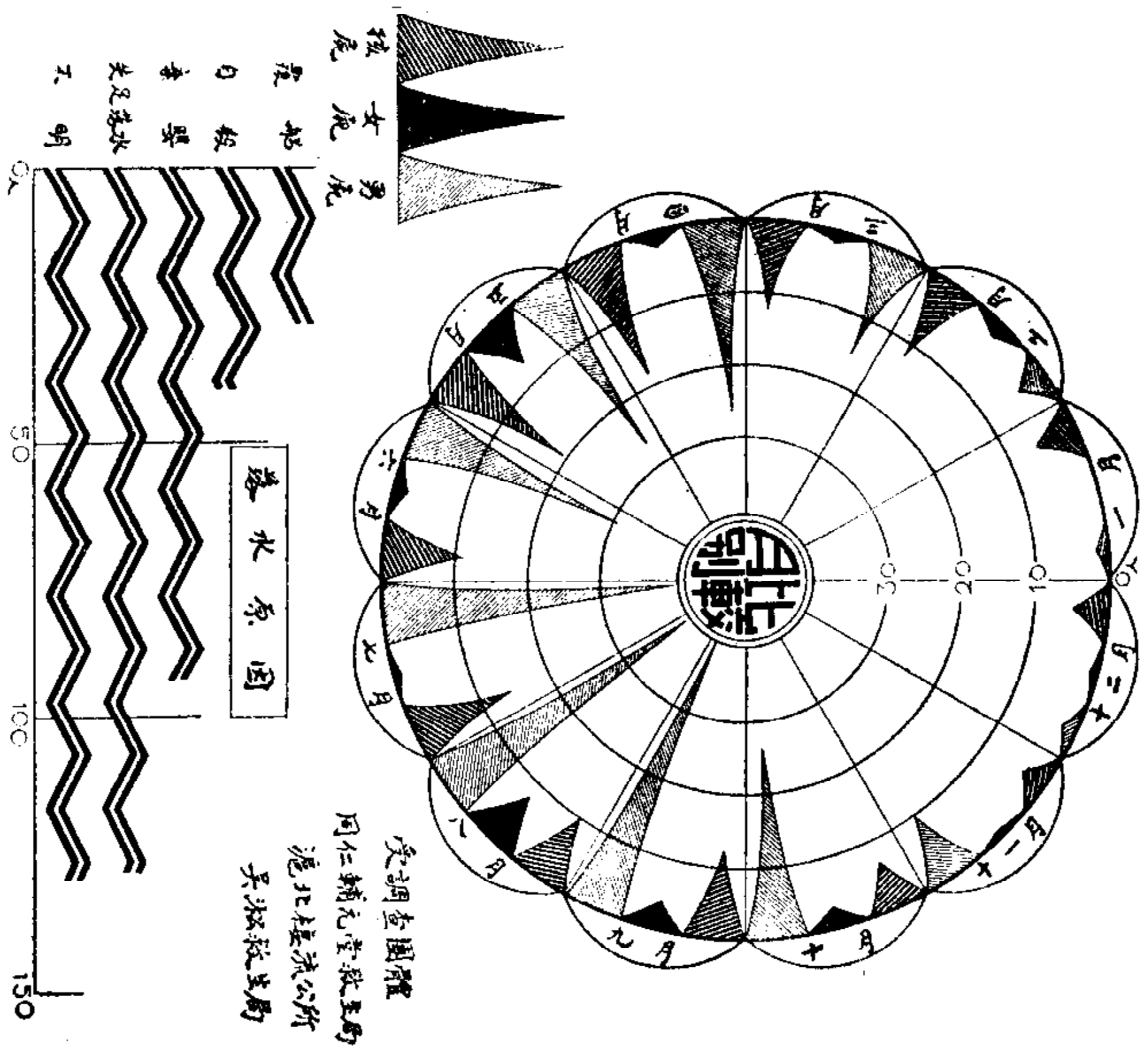
暗殺統計圖

中華民國十八年份



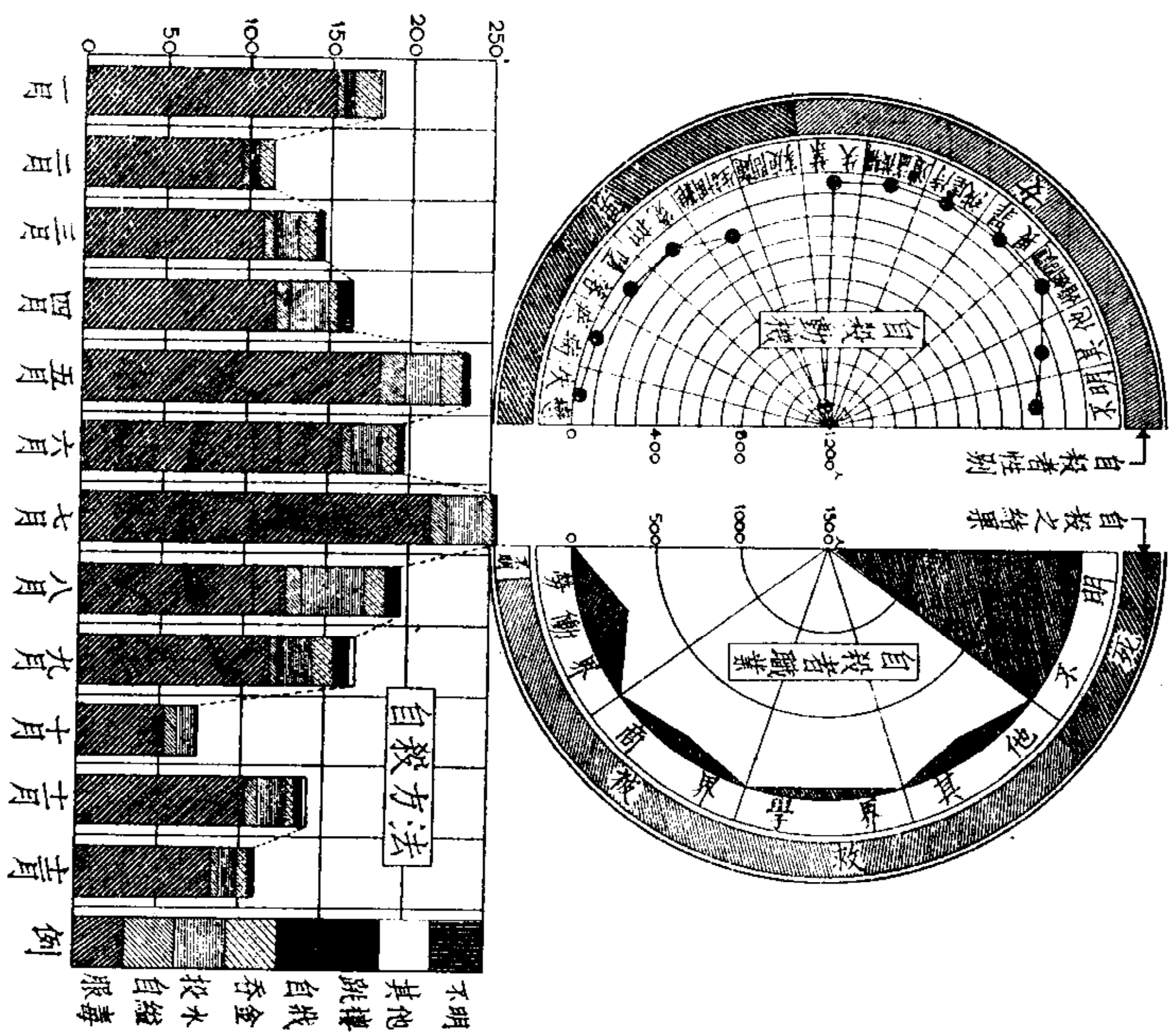
撈屍統計圖

中華民國十八年



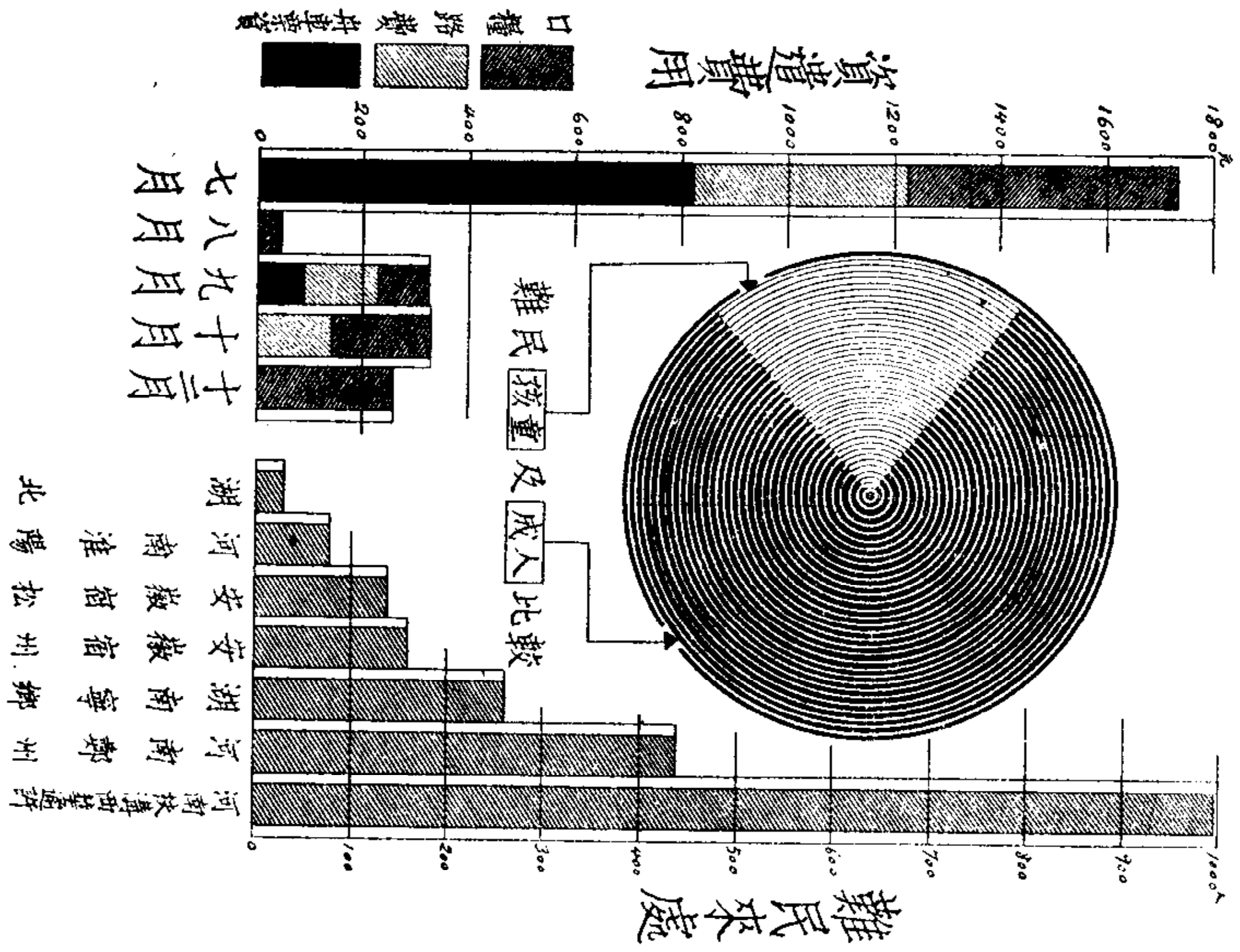
自殺統計圖

中華民國十八年



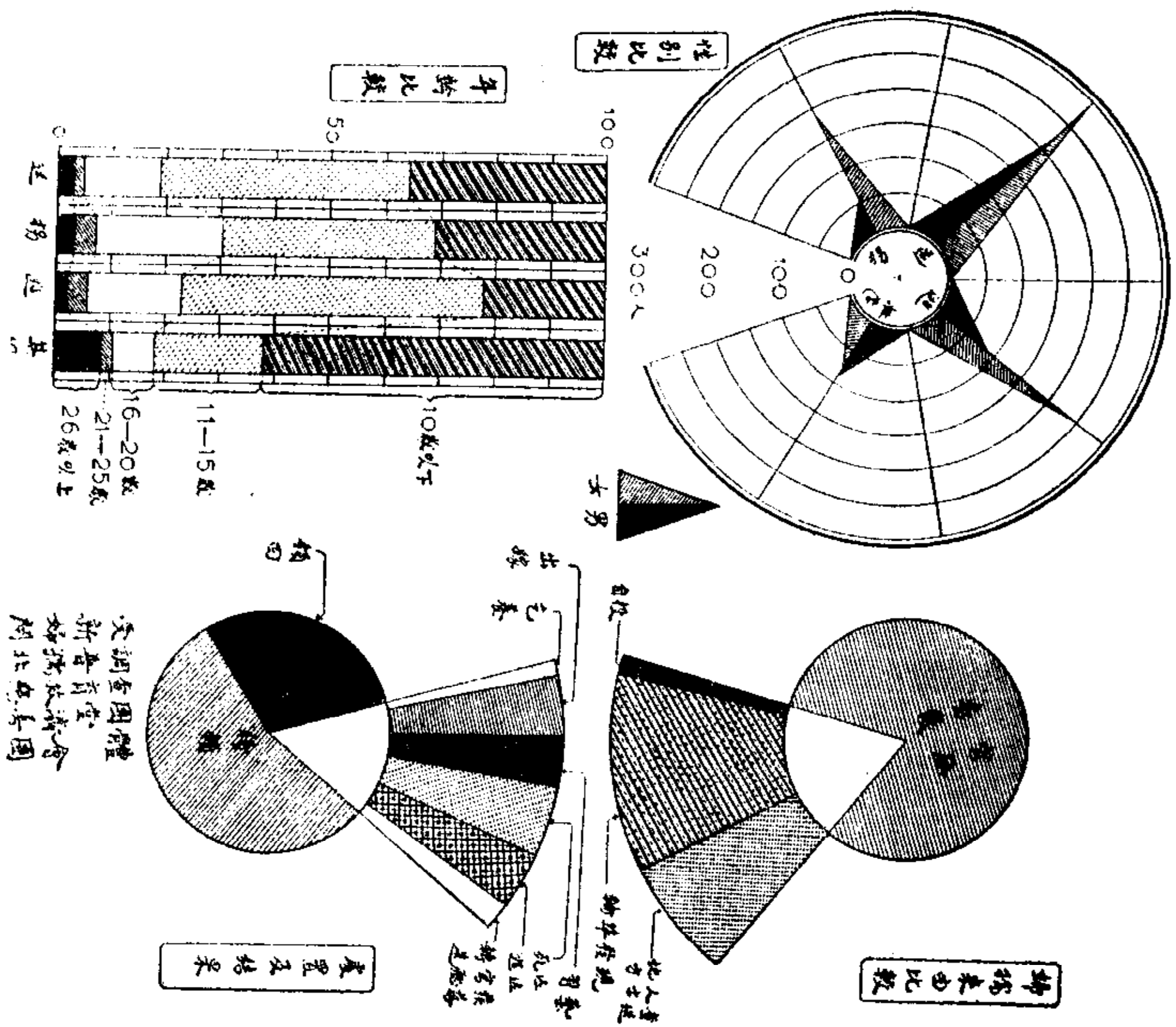
資遣難民統計圖

中華民國十八年月份

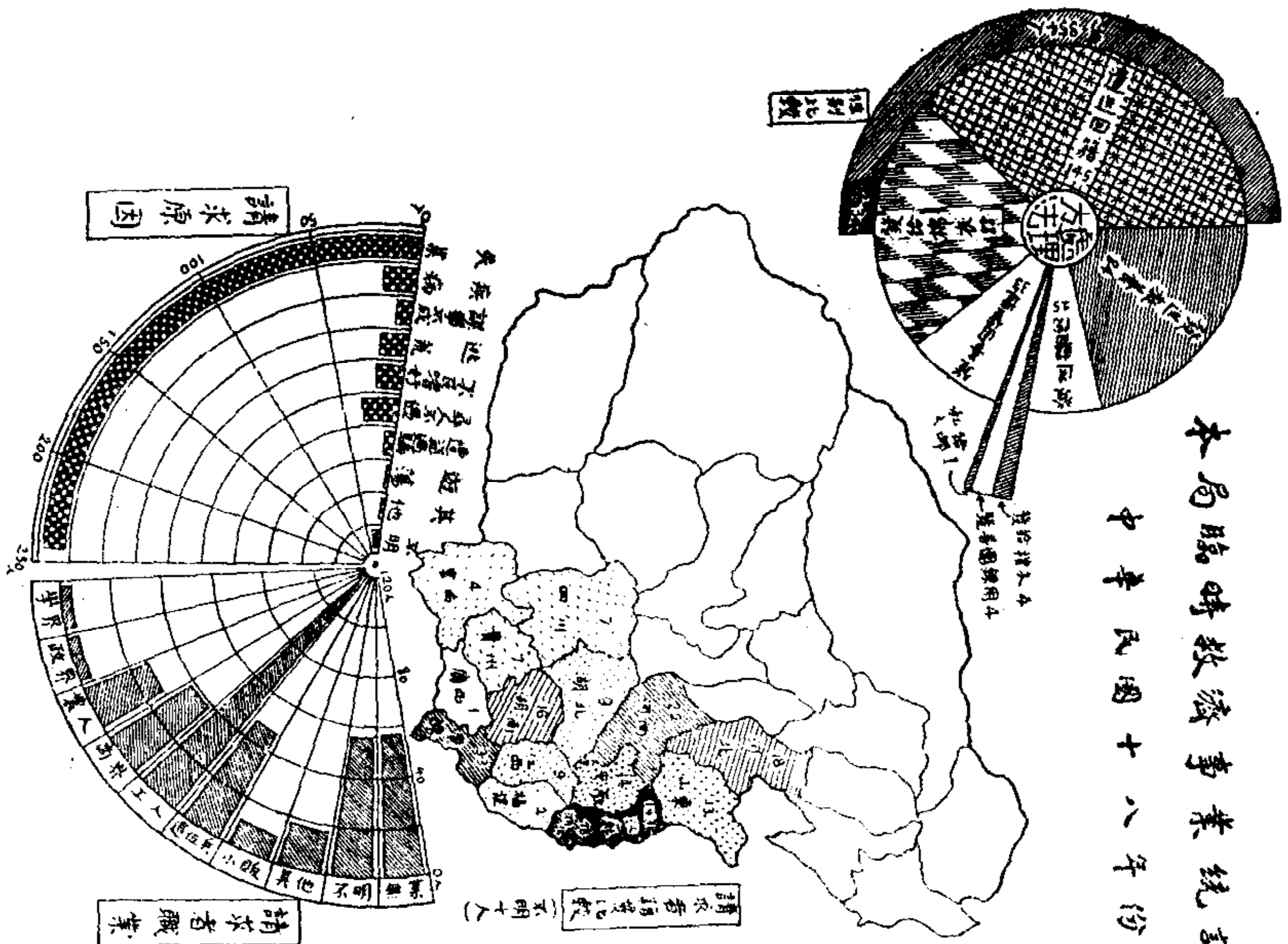


各團體收養送招婦孺統計圖

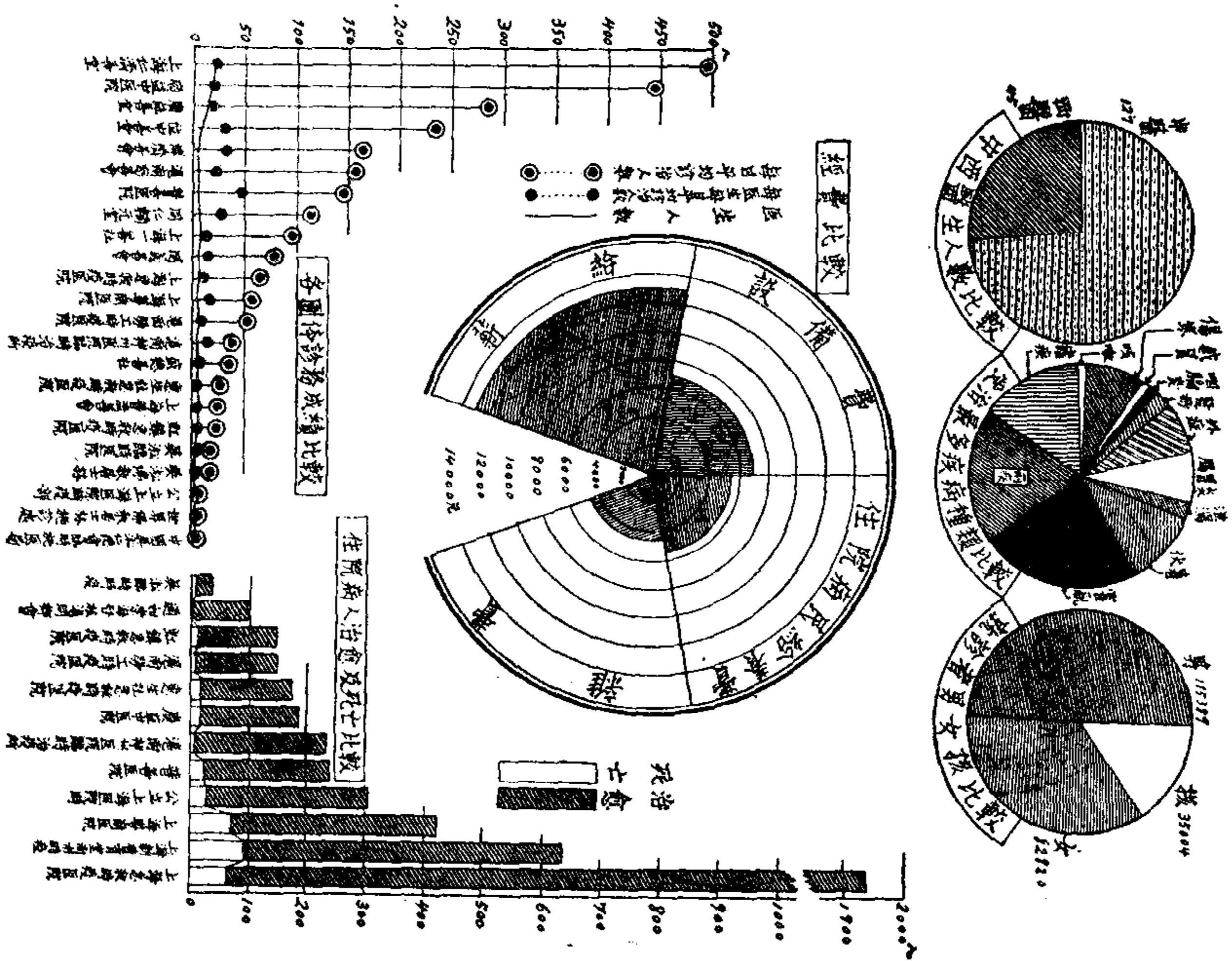
中華民國十八年製



本局臨時救濟事業統計高 中華民國十八年月份

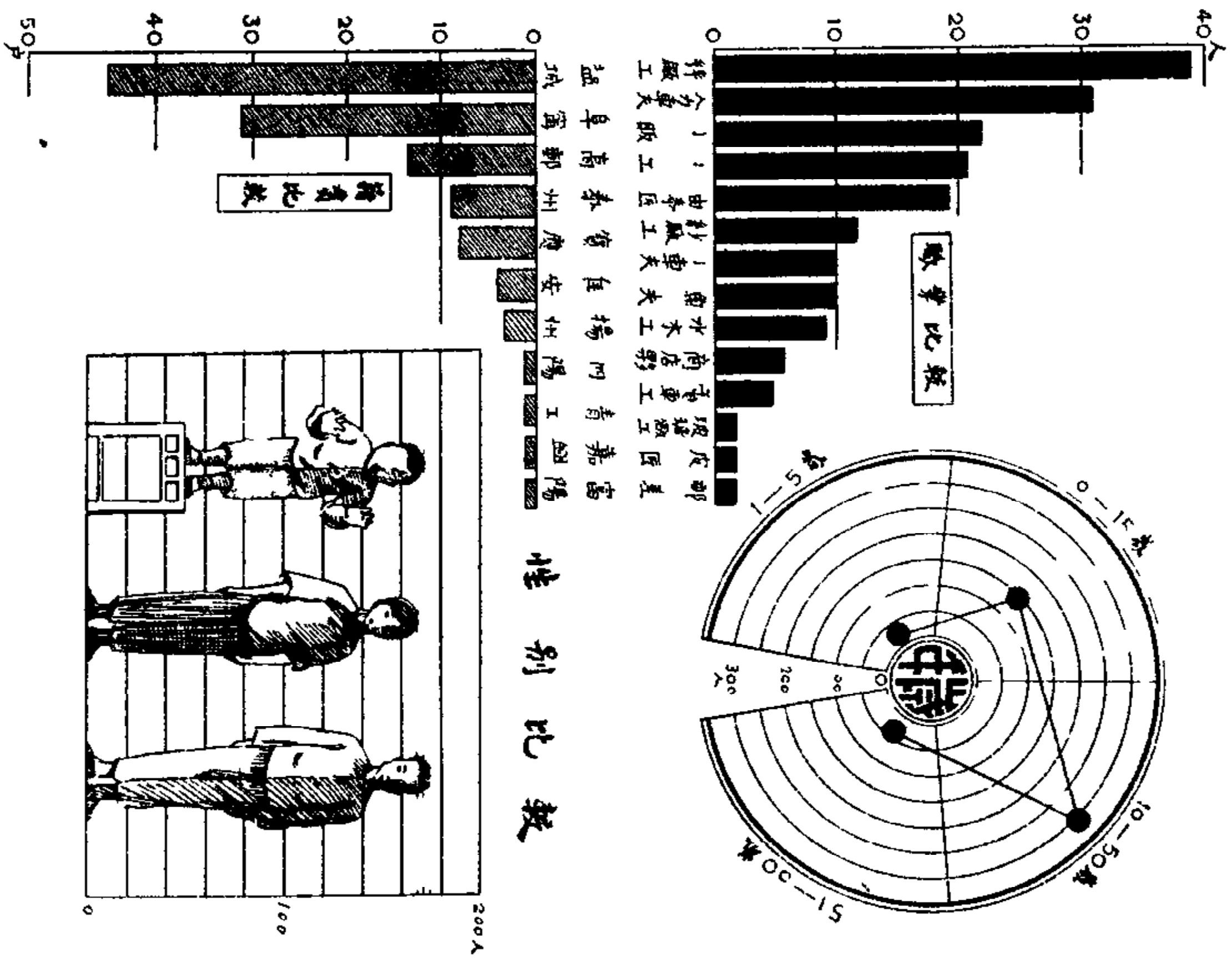


夏令救濟事業施醫統計圖 中華民國十八年八月



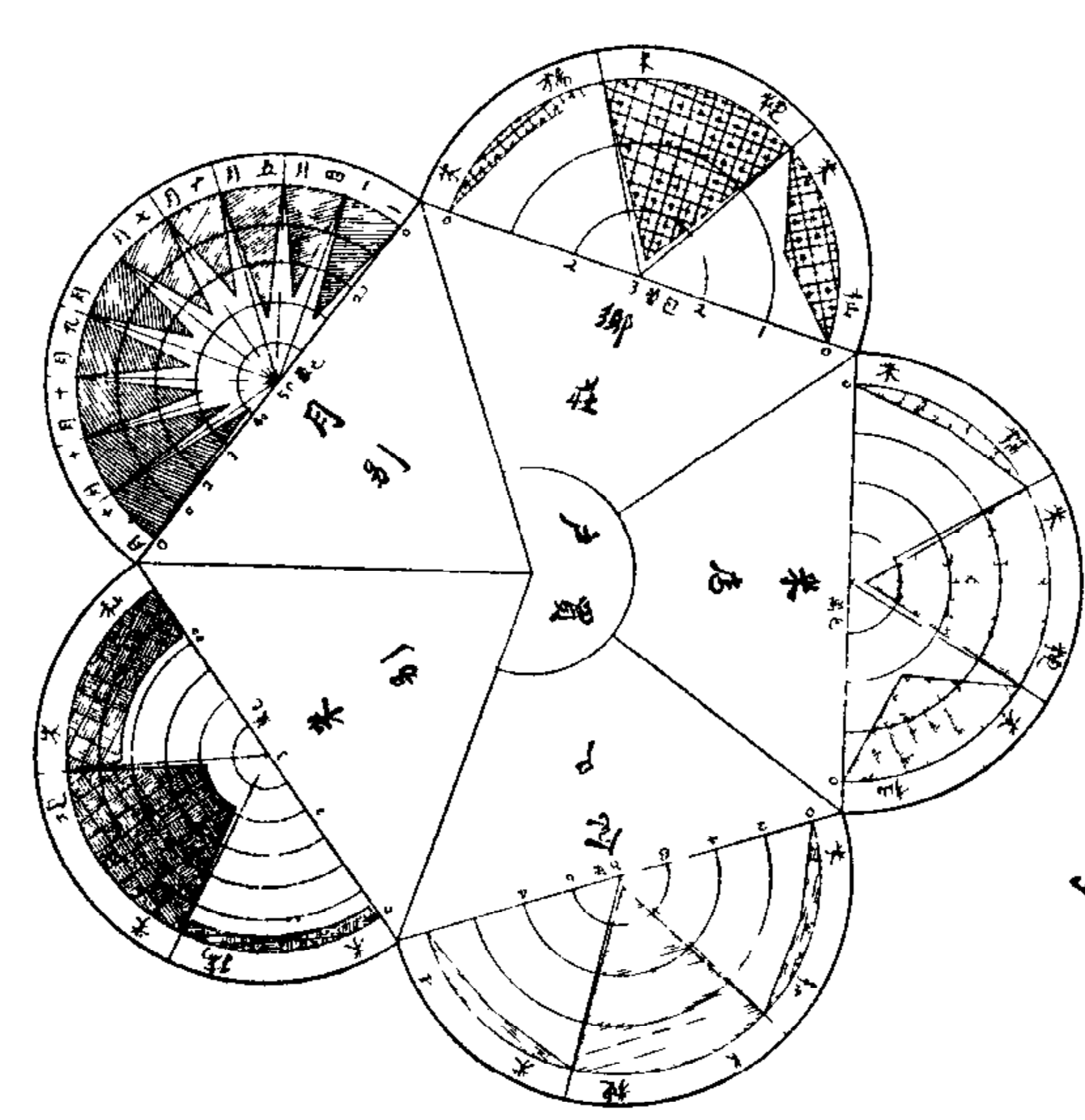
上海特別市第一年度居民籍貫之性別年齡比較

中華民國十八年調查

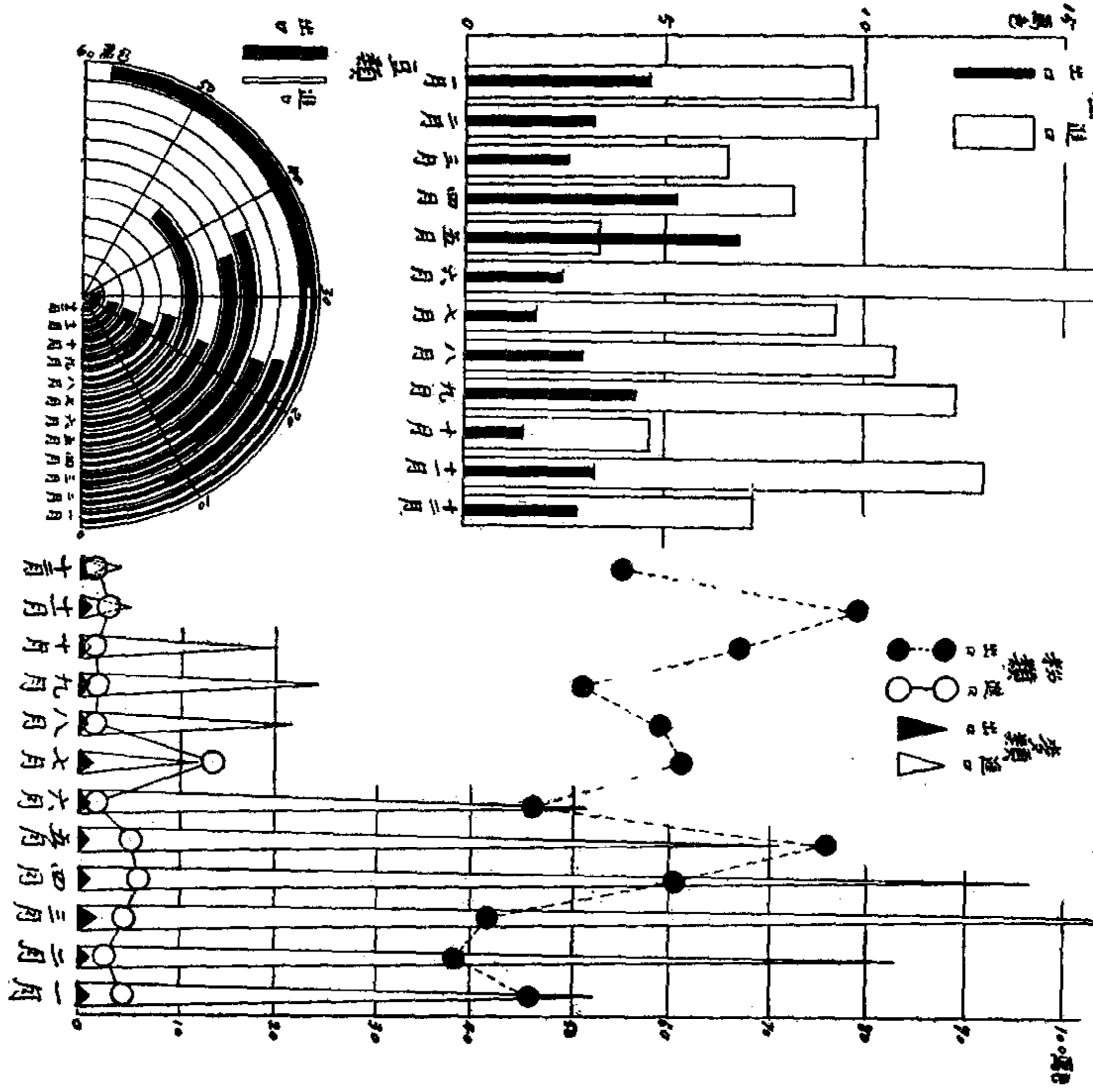


上海米銷統計

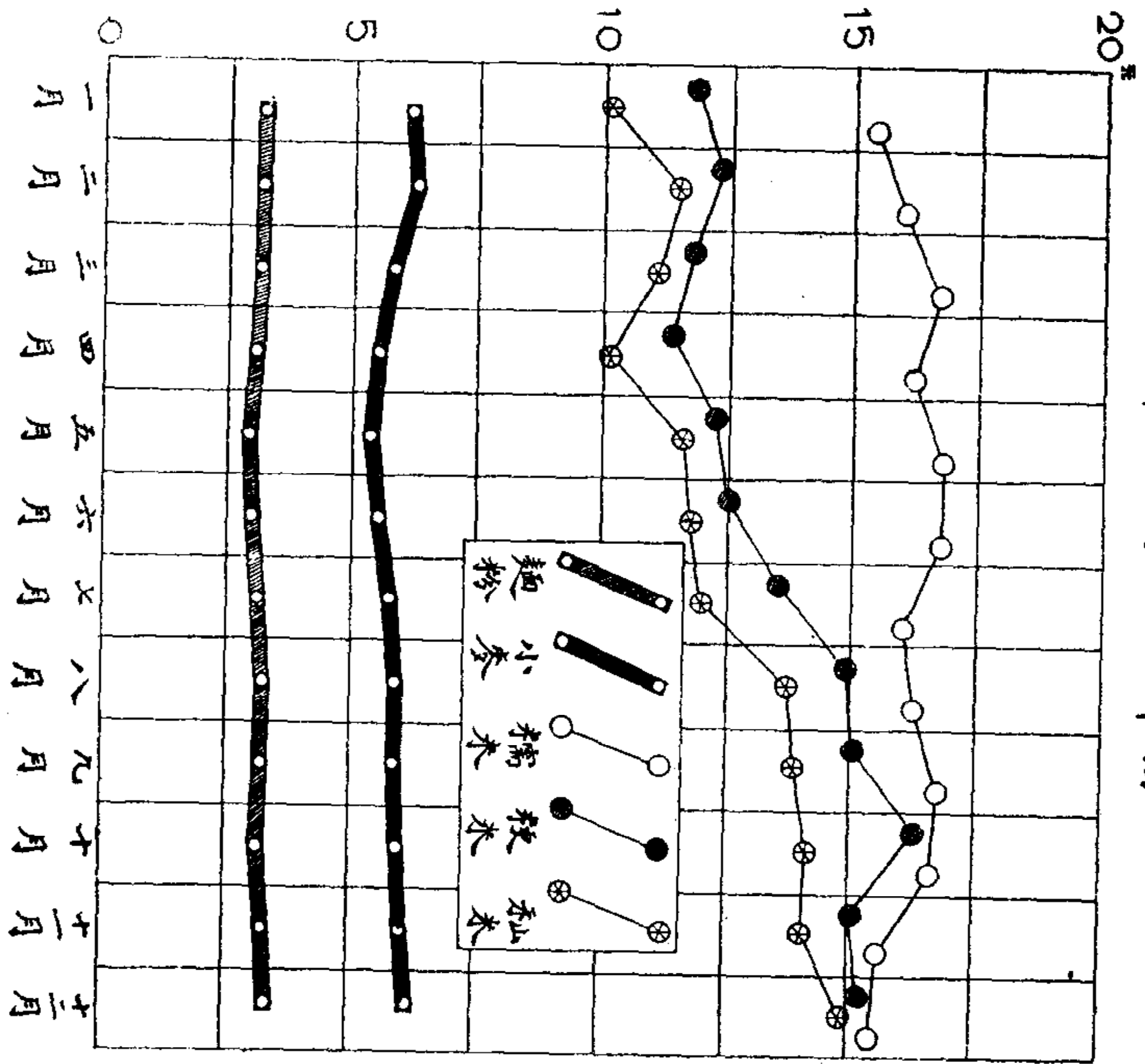
中華民國十八年三月至五月



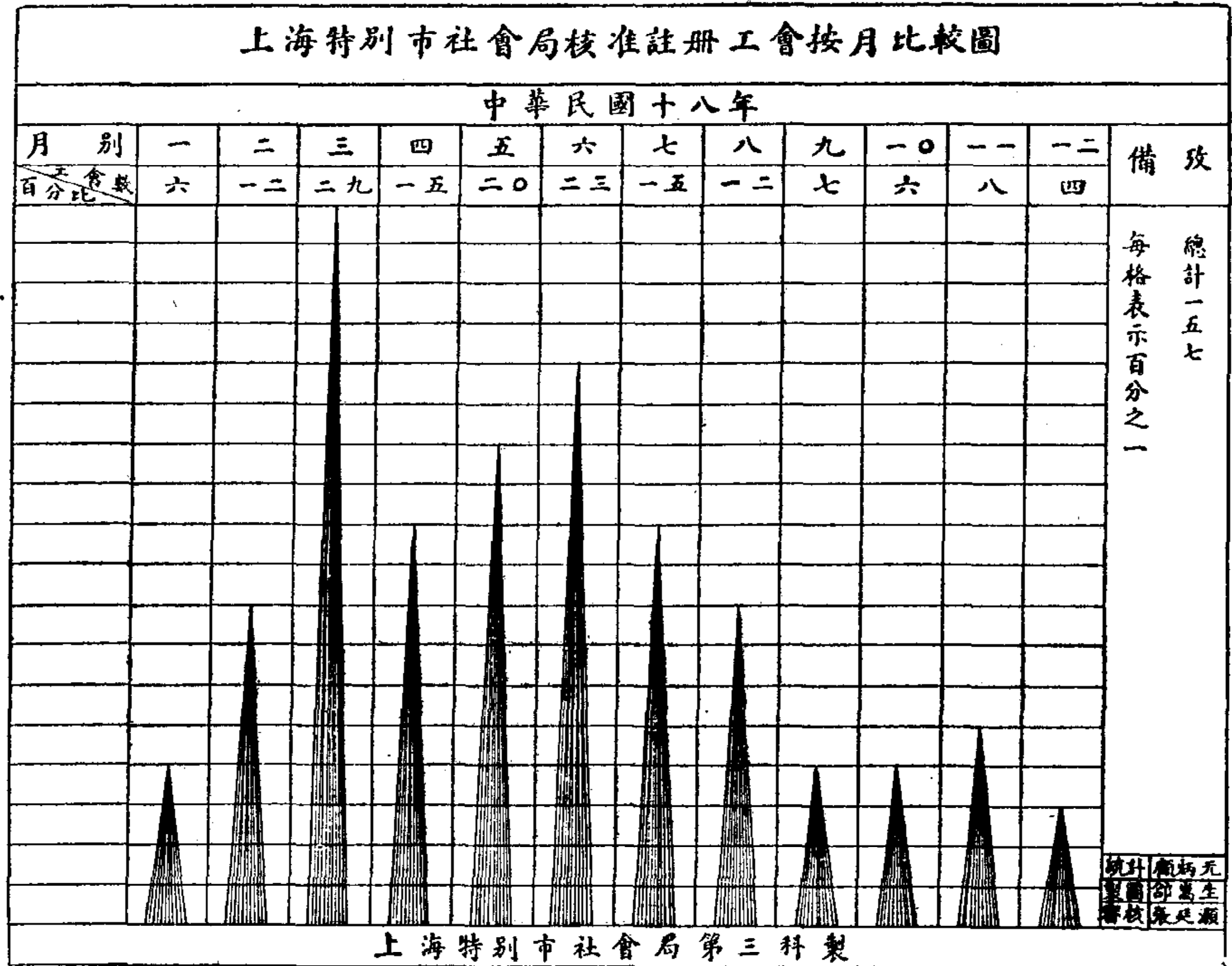
上海米麥粉豆進出口統計圖
中華民國十八年月份



米麥麵粉每月平均價格圖
中華民國十八年月份



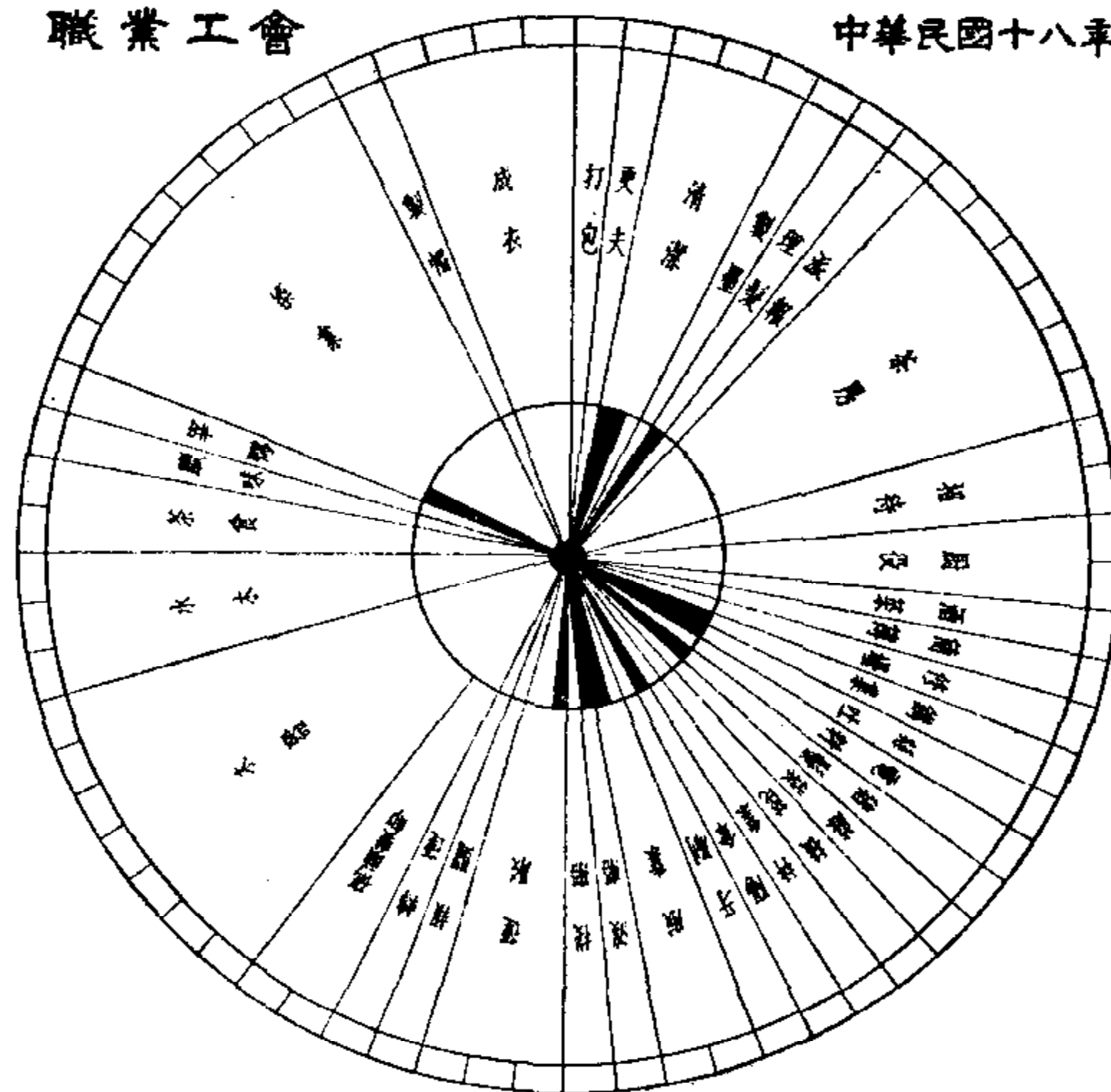
上海特別市社會局核准註冊工會按月比較圖



上海特別市註冊工會統計圖

職業工會

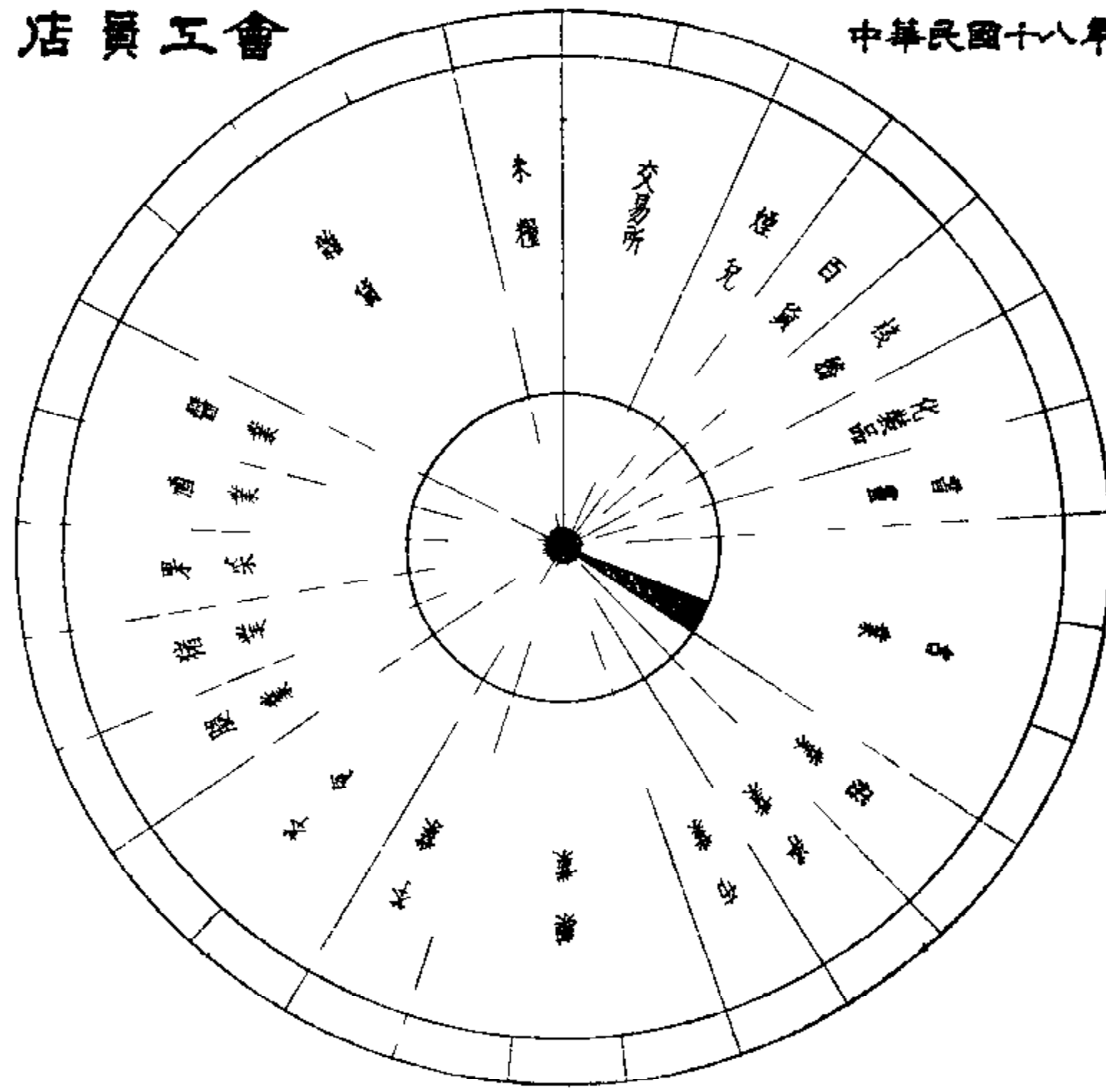
中華民國十八年



上海特別市註冊工會統計圖

店員工會

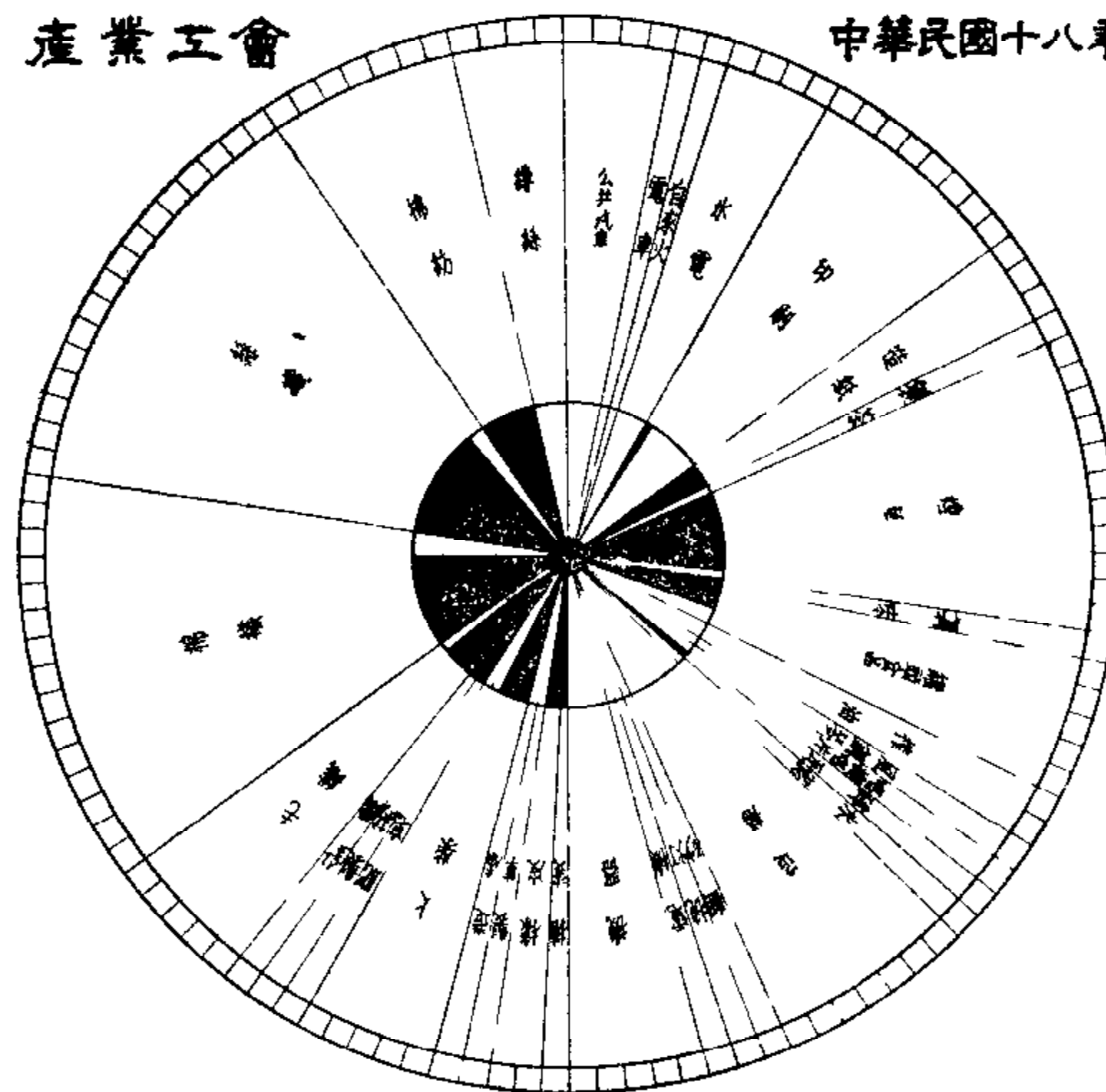
中華民國十八年





上海特別市註冊工會統計圖

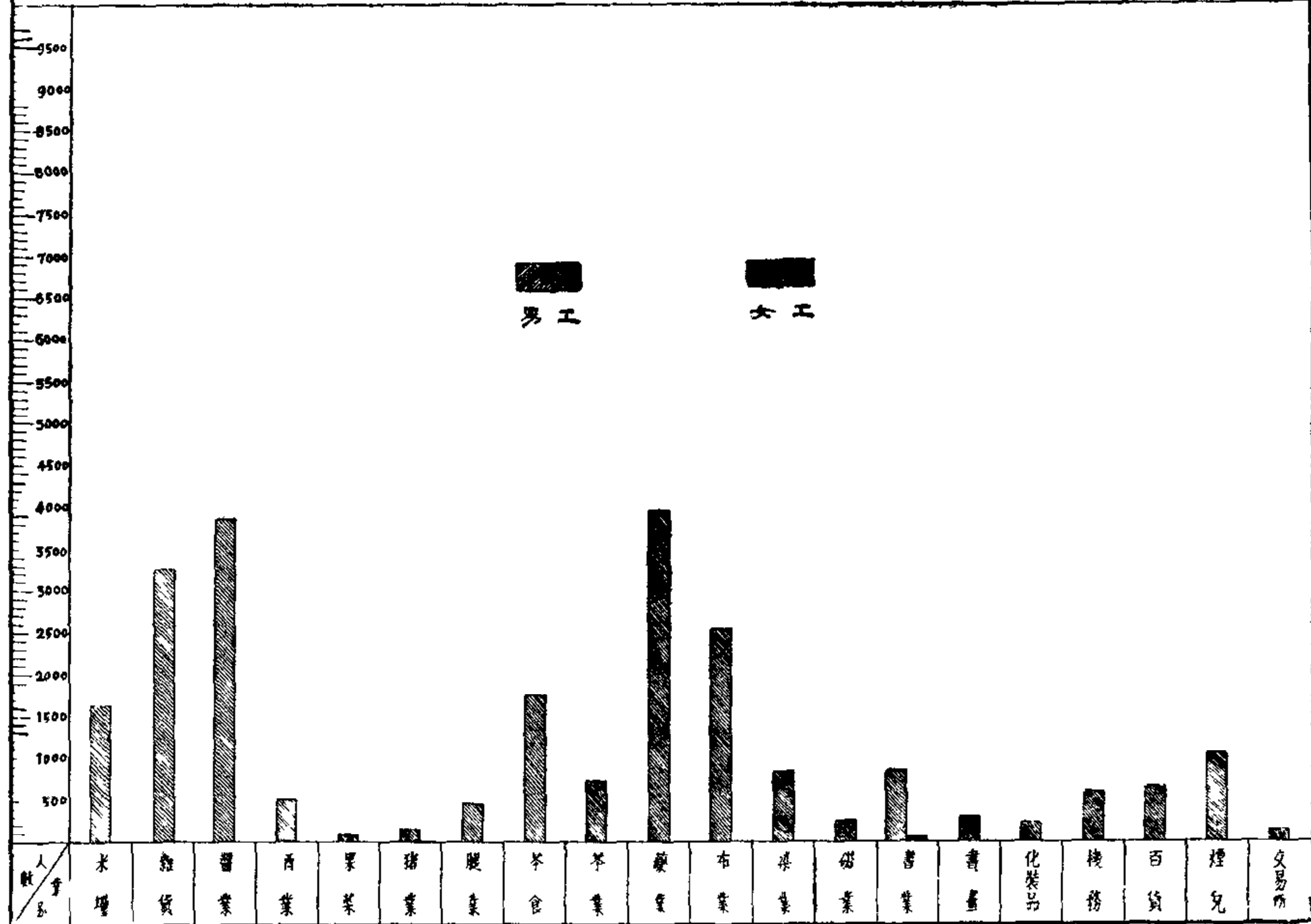
產業工會

中華民國十八年

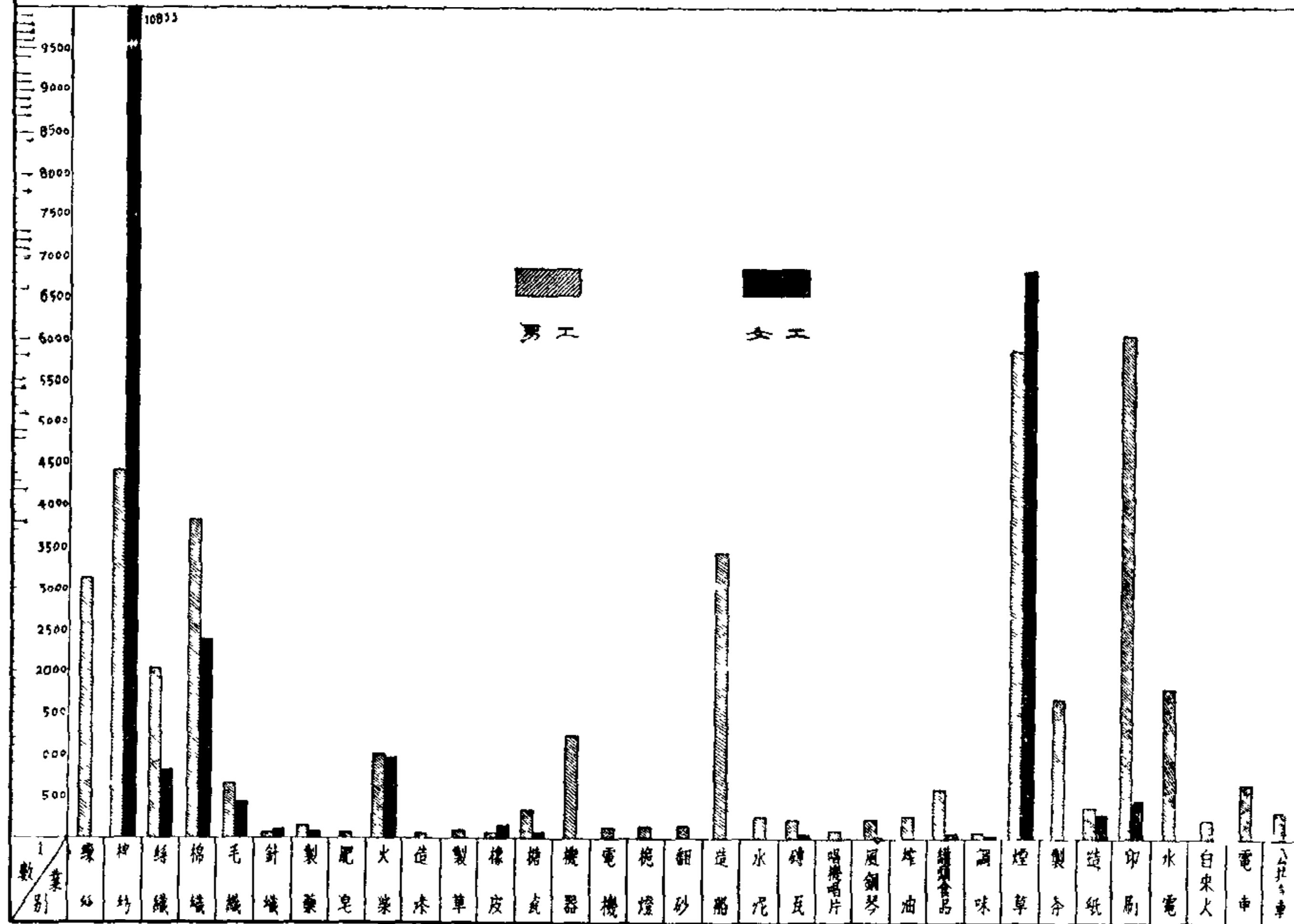




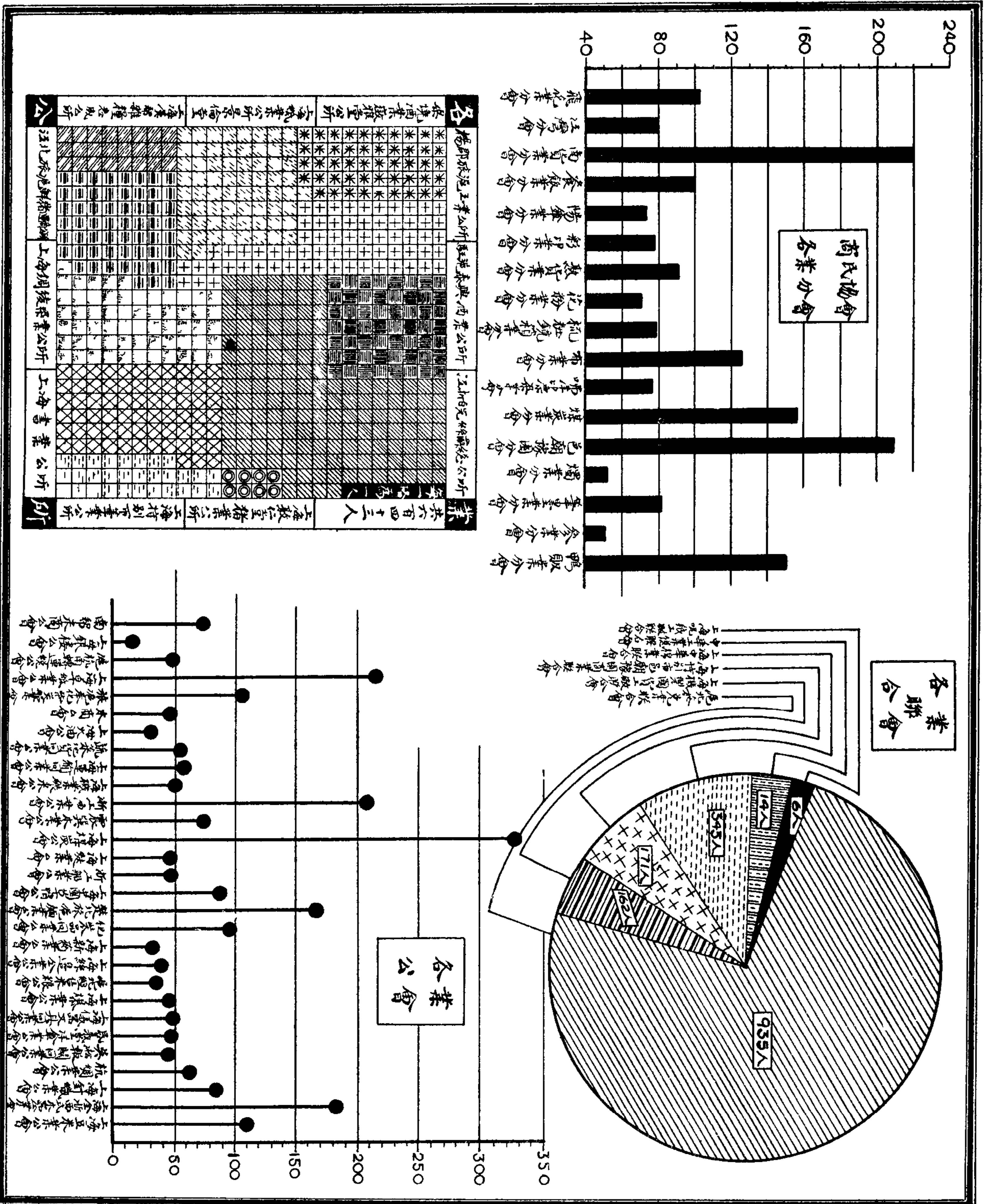
上海特別市註冊工會店員人數統計表



上海特別市註冊工會產業工人人數統計表

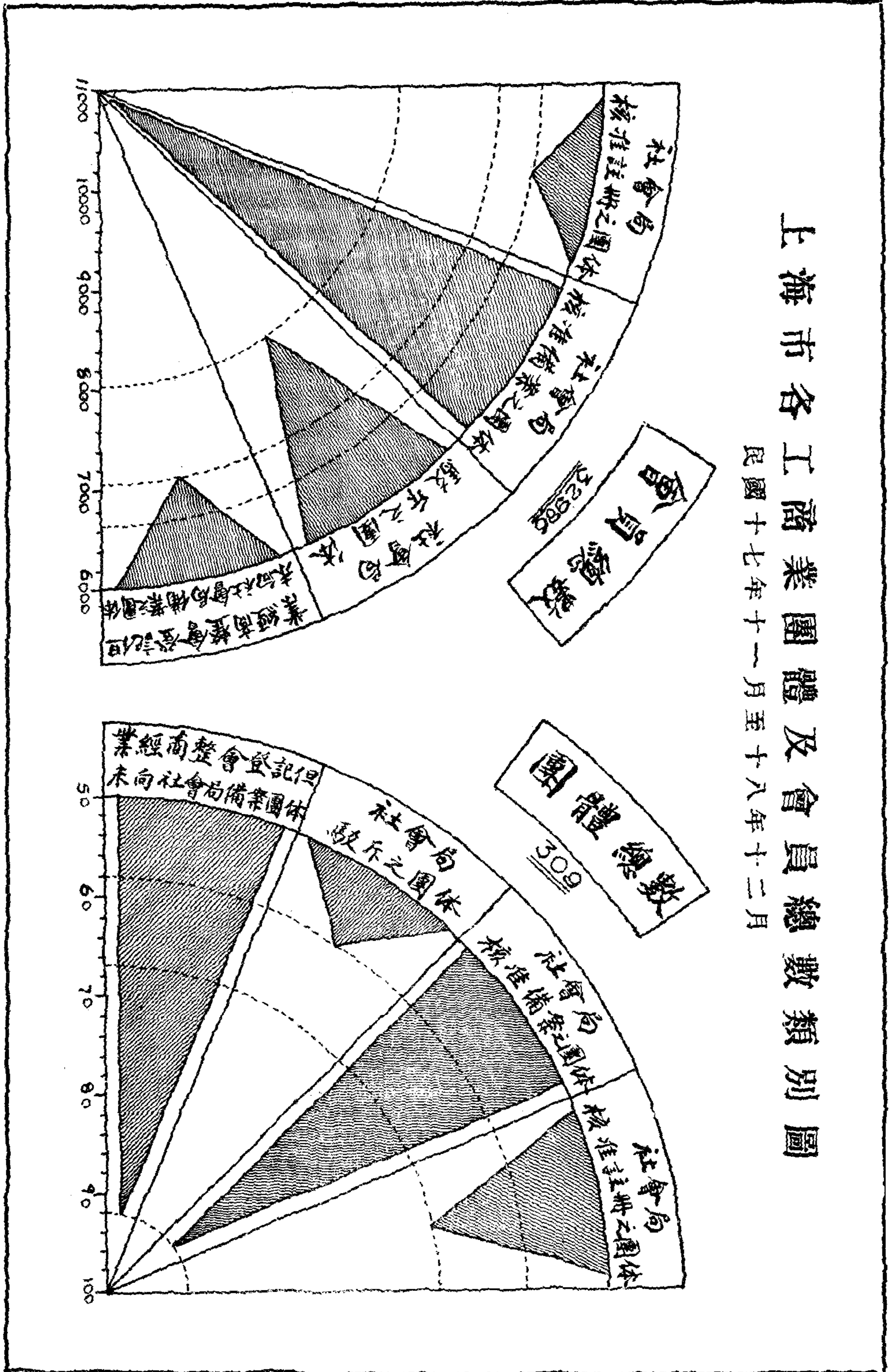


上海市各工商業團體會員人數比較表



上海市各工商業團體及會員總數類別圖

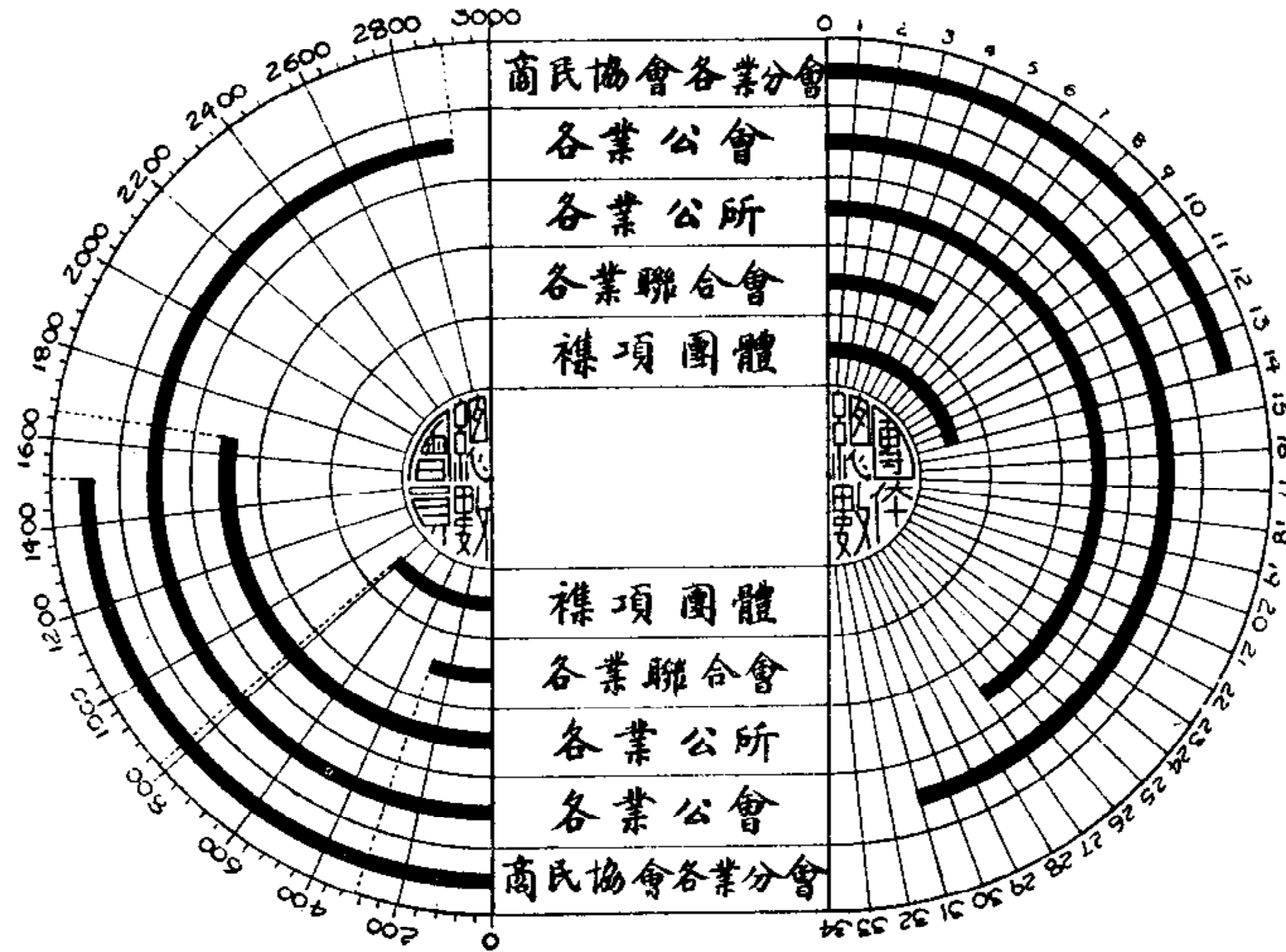
民國十七年十一月至十八年十二月



上海市各工商業團體及會員總數類別圖

經商整會登記而未向本局備案者

民國十八年八月至十二月



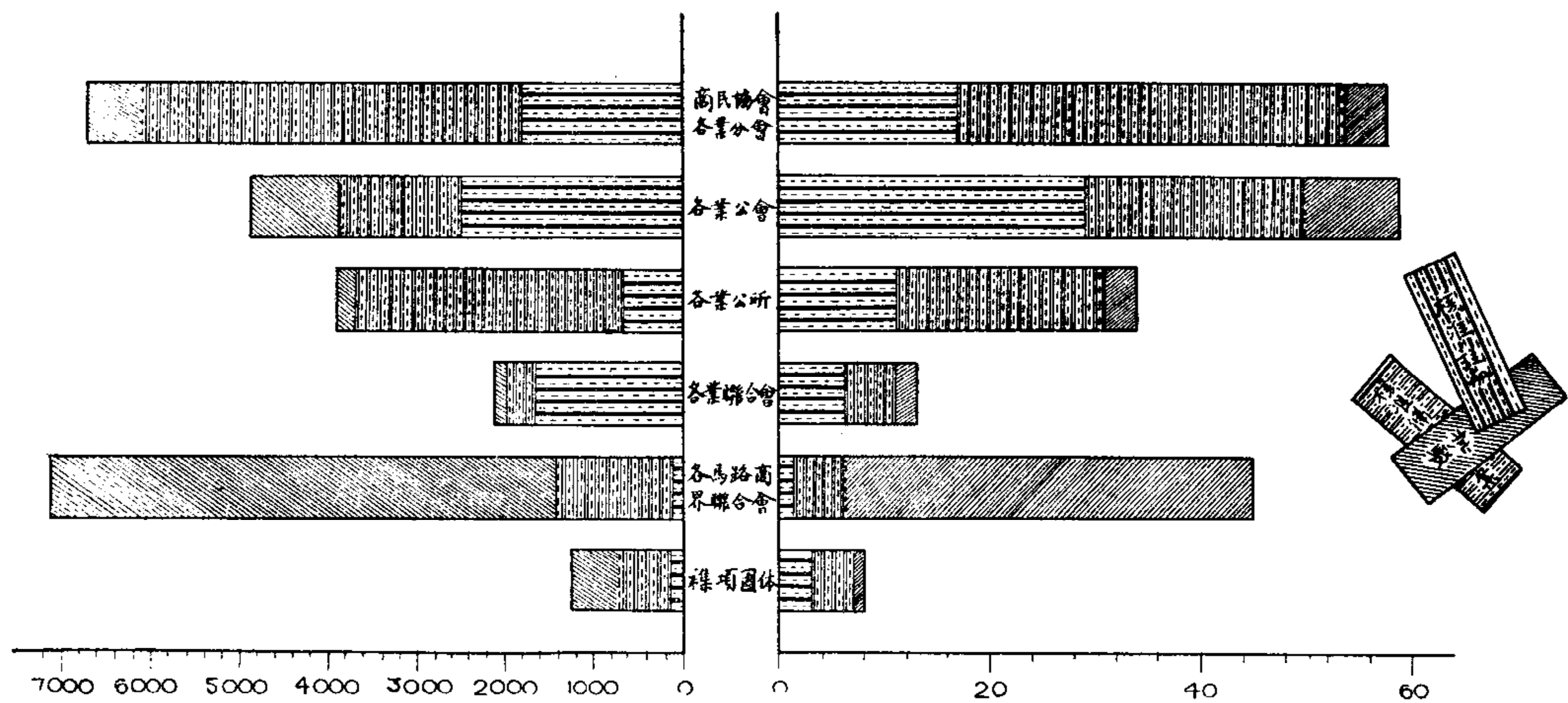
上海特別市各工商業團體總數及會員總數類別圖

經社會局准駁註冊者

民國十七年十一月至十八年十二月

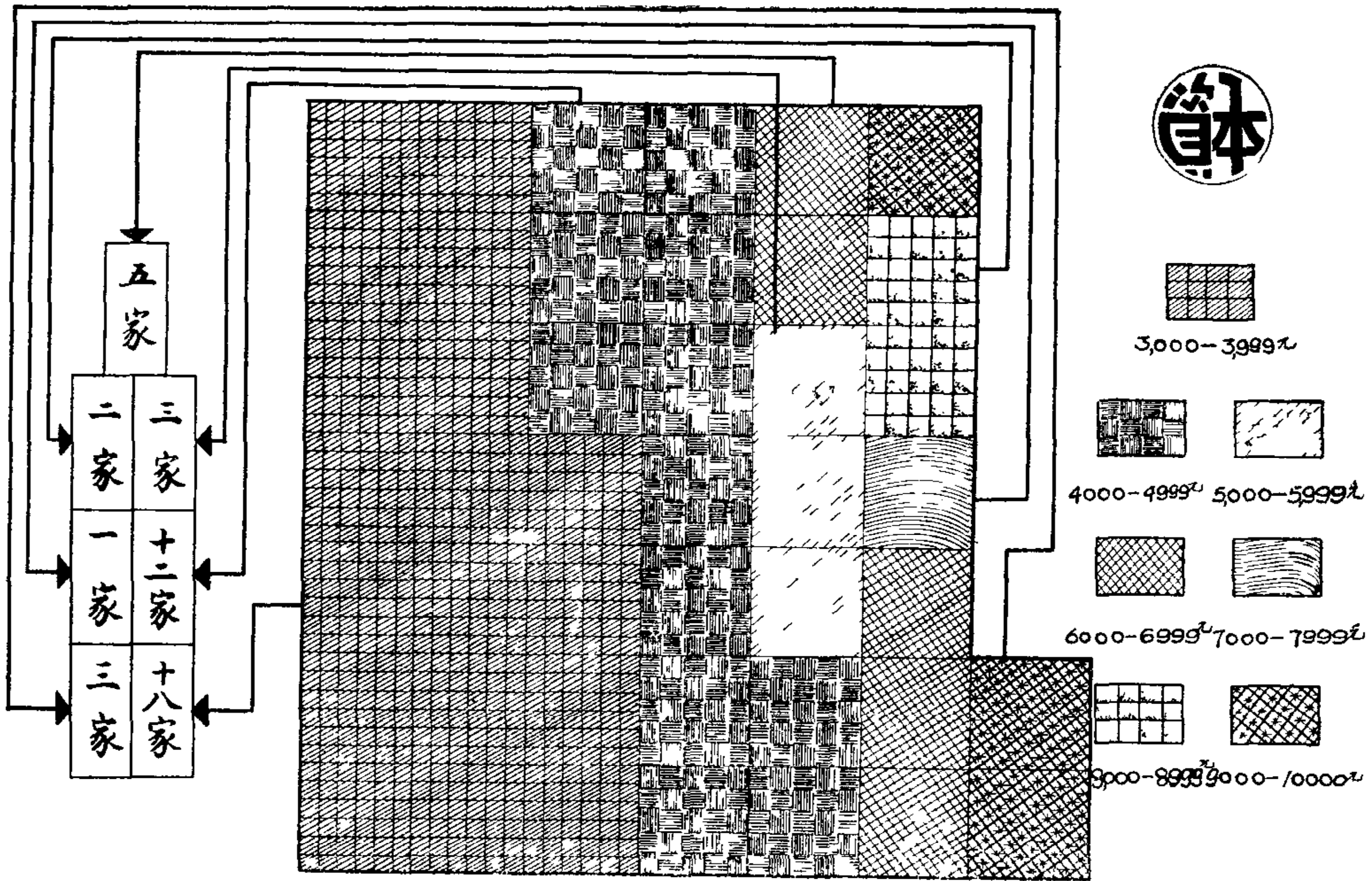
會員總數

團體總數



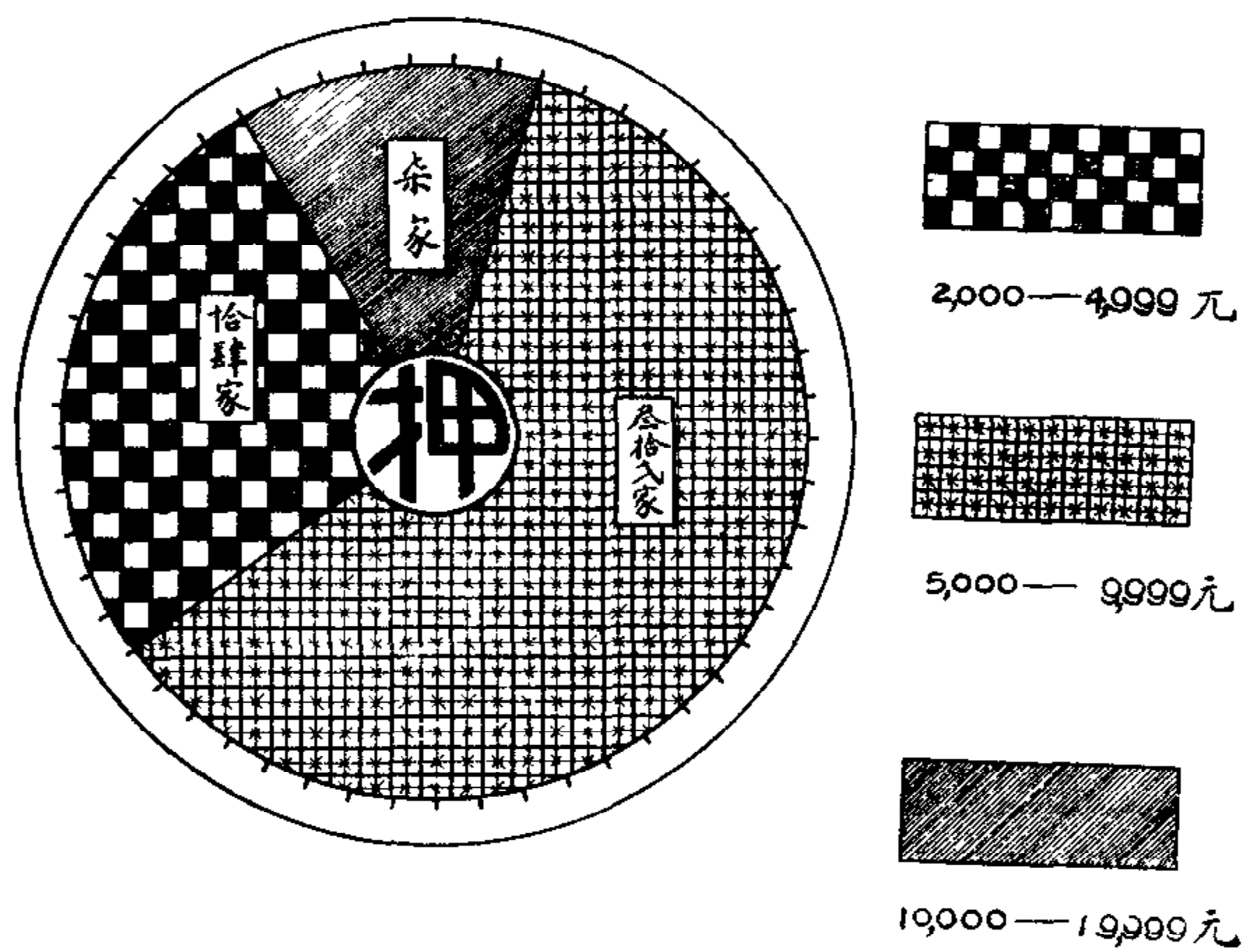
上海特別市典當登記資本及家數比較圖

民國十八年九月至十二月



上海特別市押店數及資本統計圖

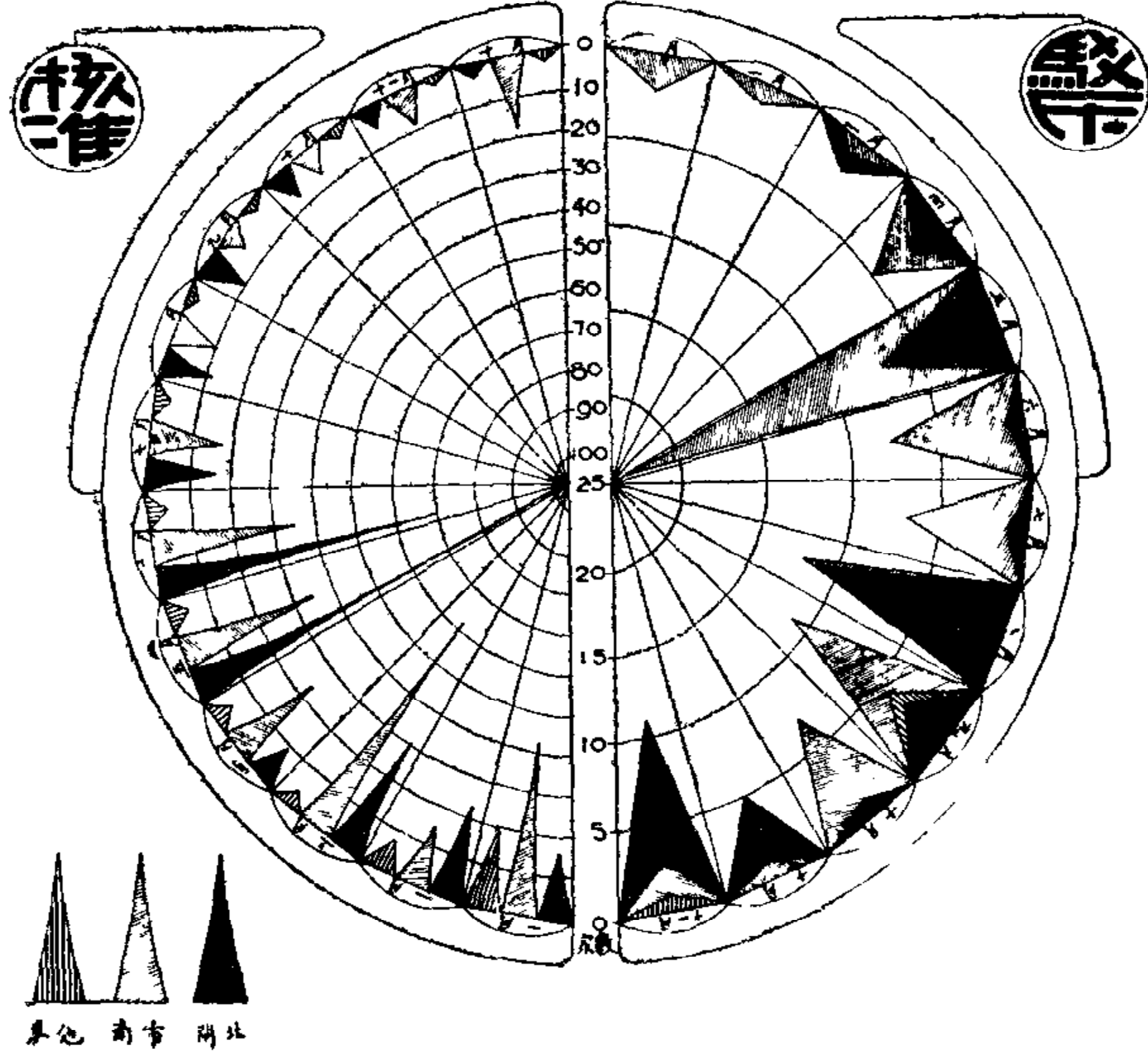
民國十八年十月至十二月



熱水店統計圖

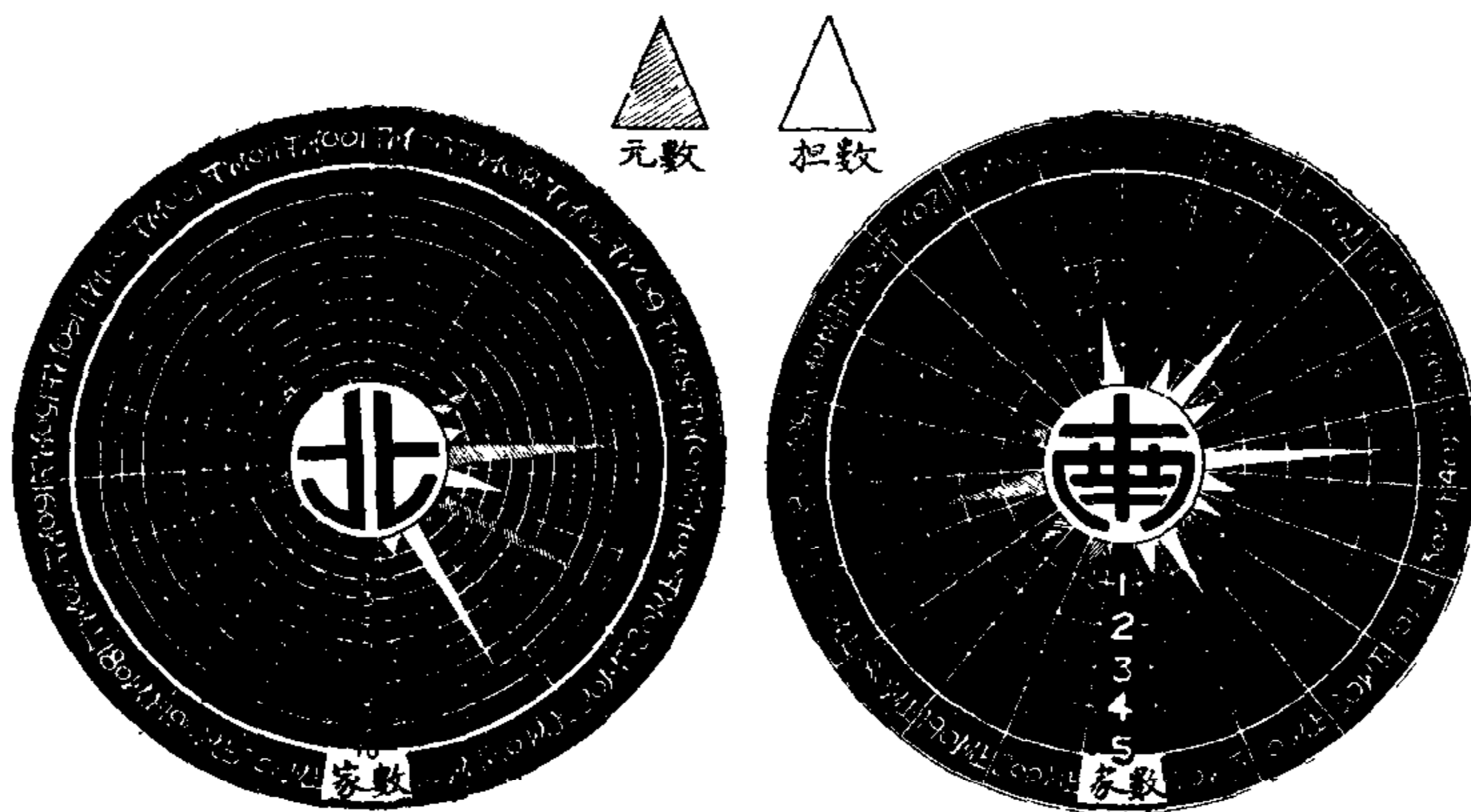
經社會局准駁登記者

十八年一月至十二月

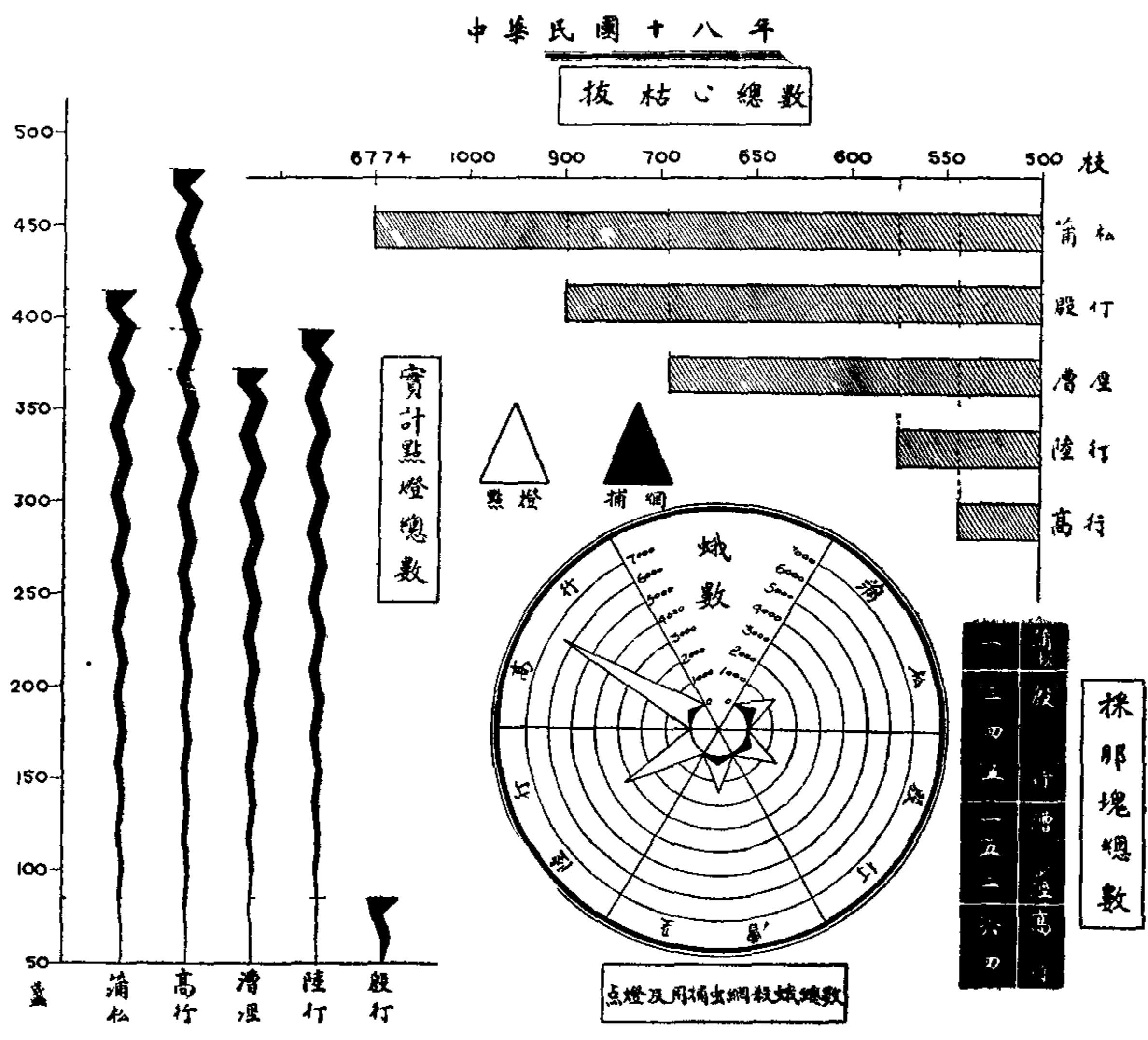


蔬菜露天經秤比較圖

根據民國十八年十一月之調查


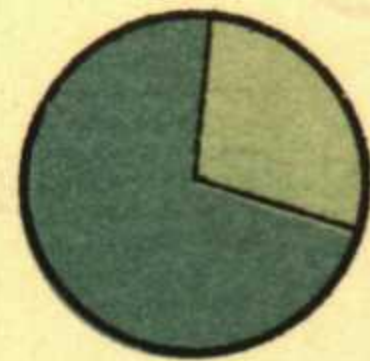
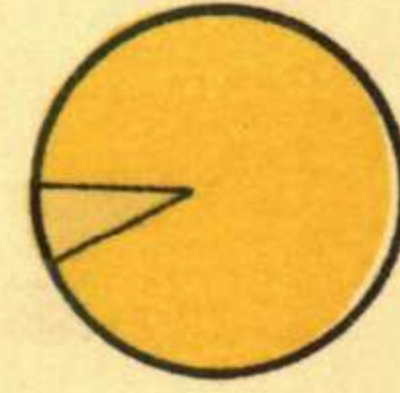



上海市合作除螟區工作 成績比較圖





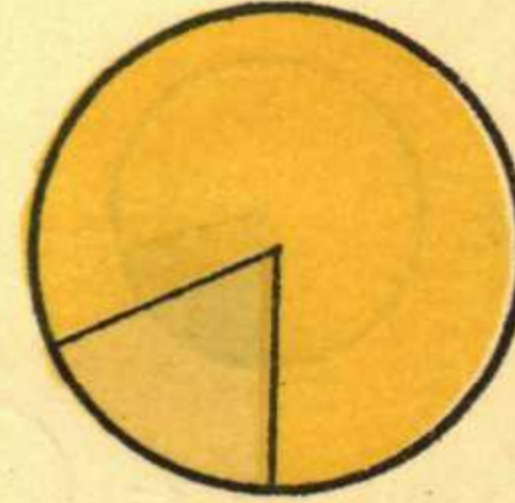
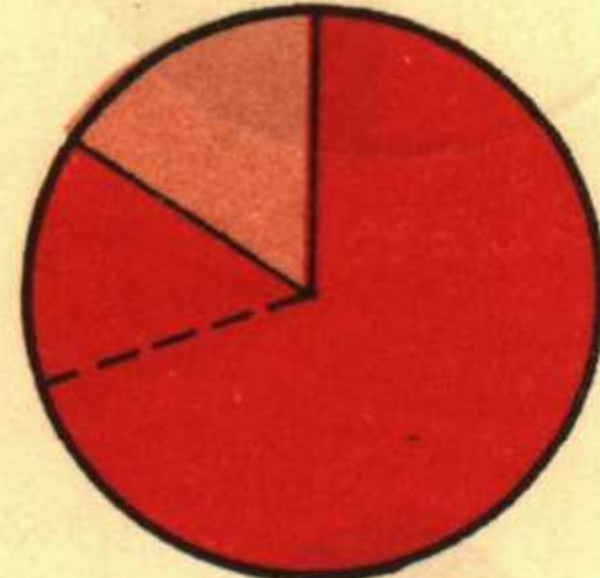
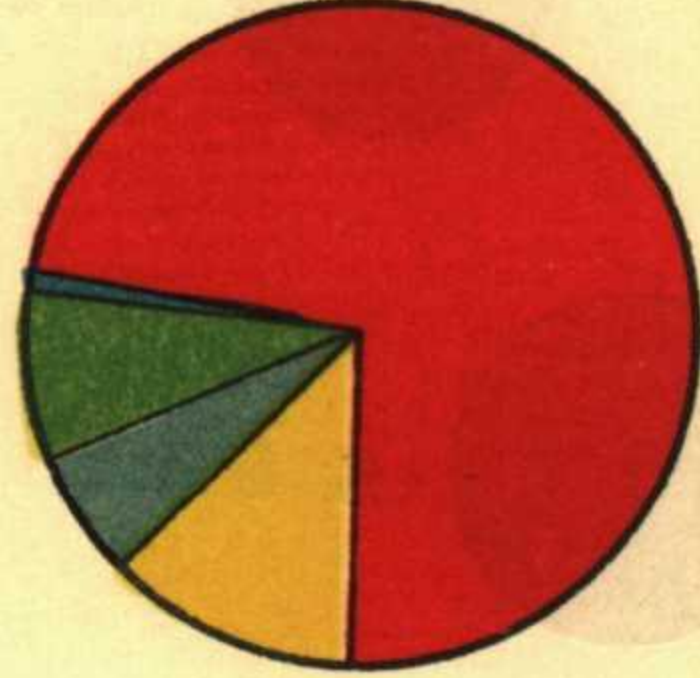
各種構造工程百分比圖

十六年度



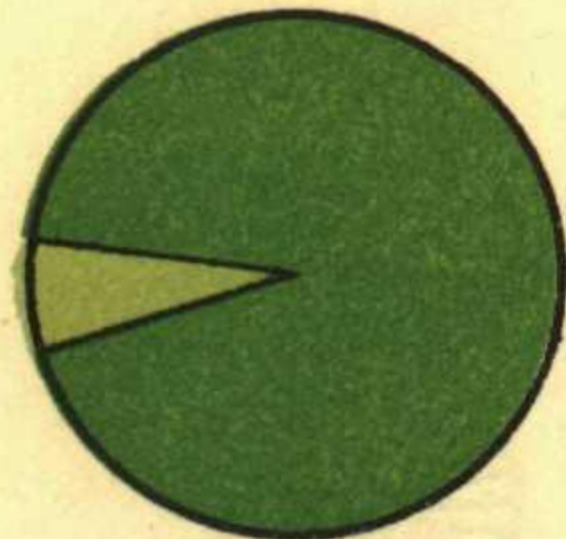

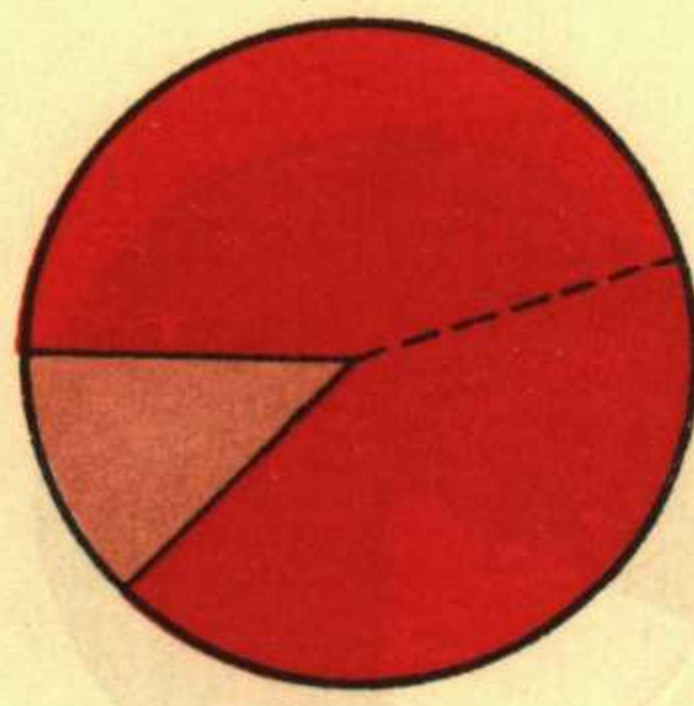
橋梁
駁岸
雜項
房屋
碼頭

十七年度



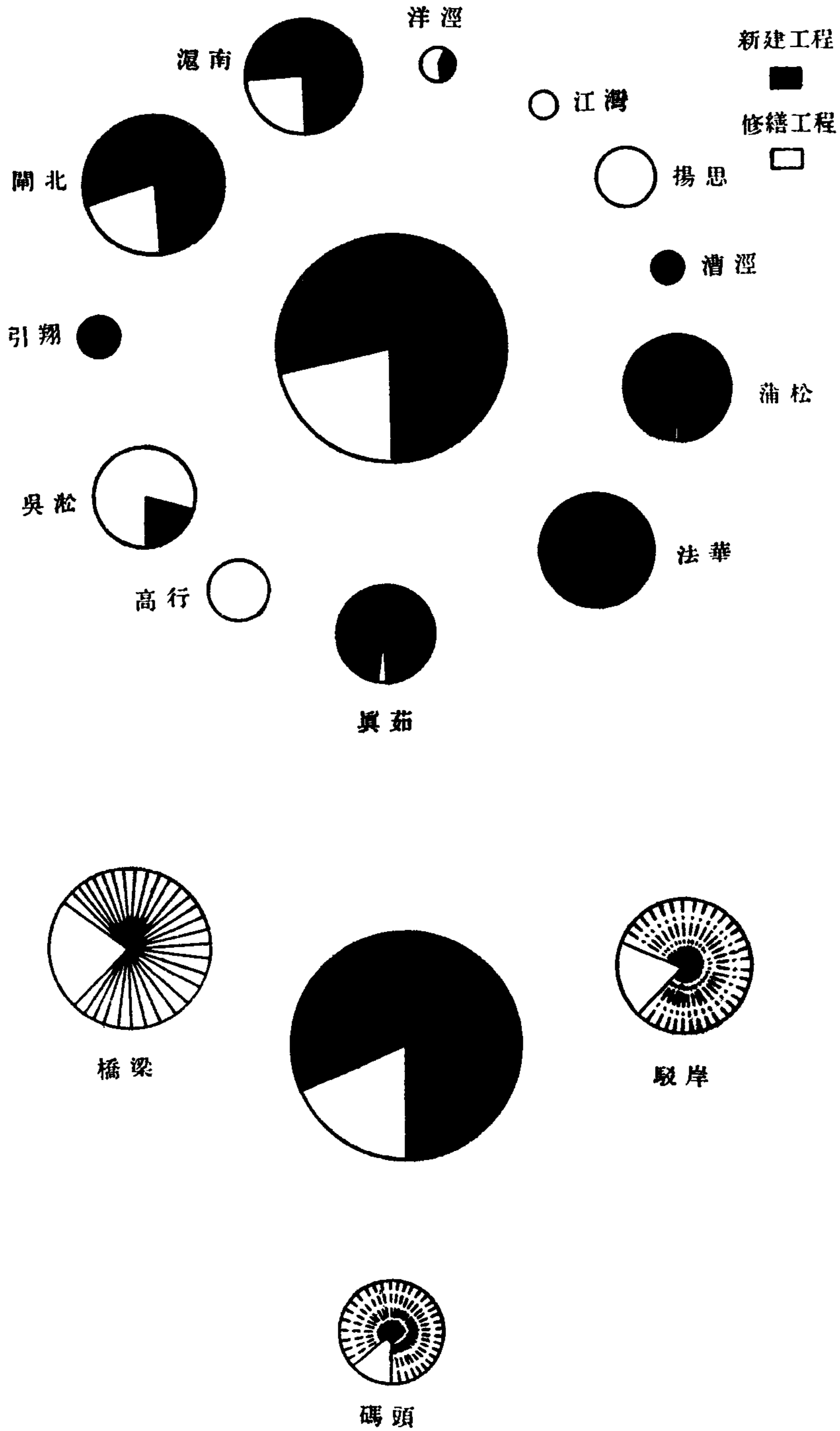
修繕橋梁
修繕駁岸
修繕房屋
修繕碼頭

十八年度




雜項

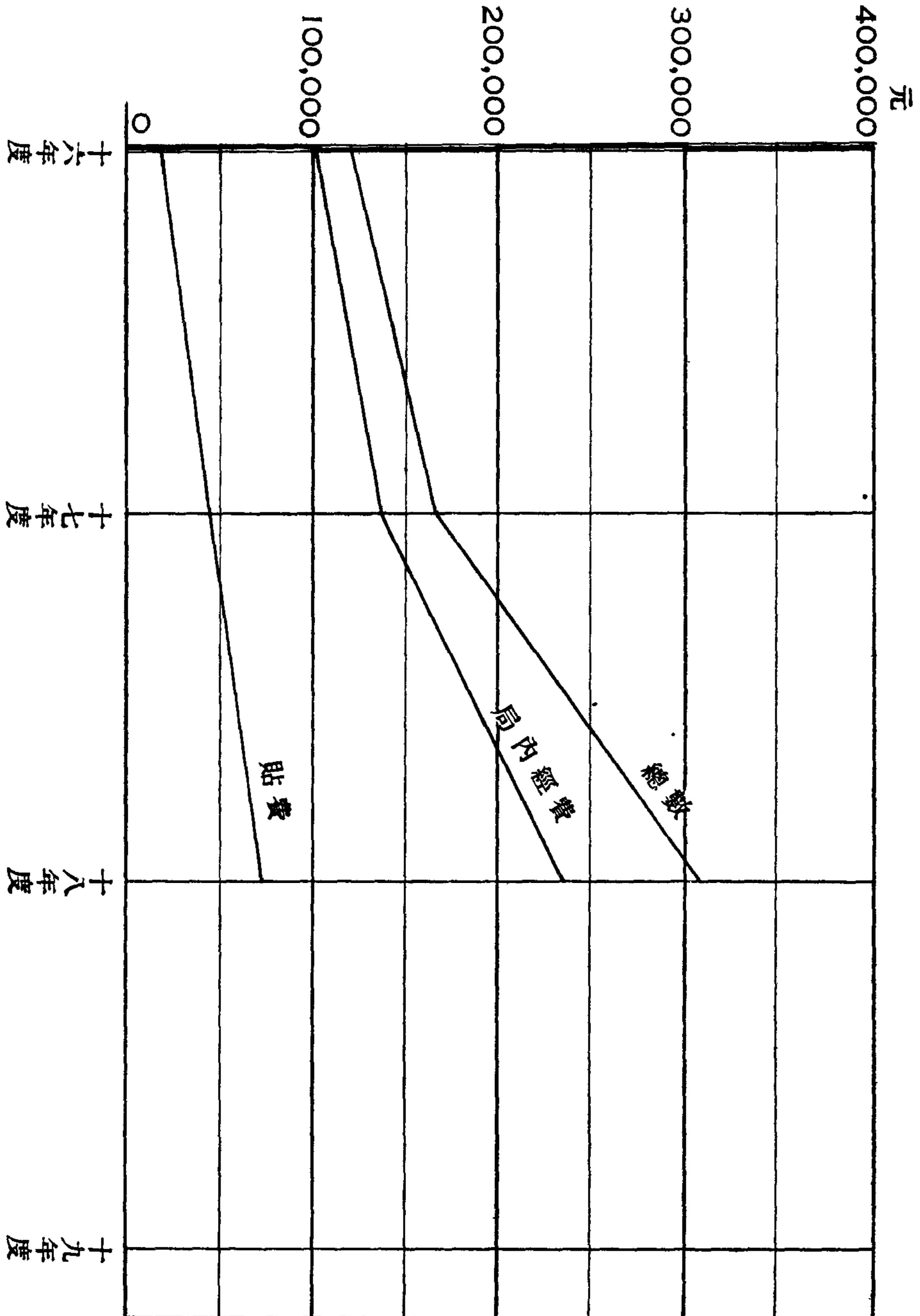
十八年度各區各項構造工程百分比統計圖



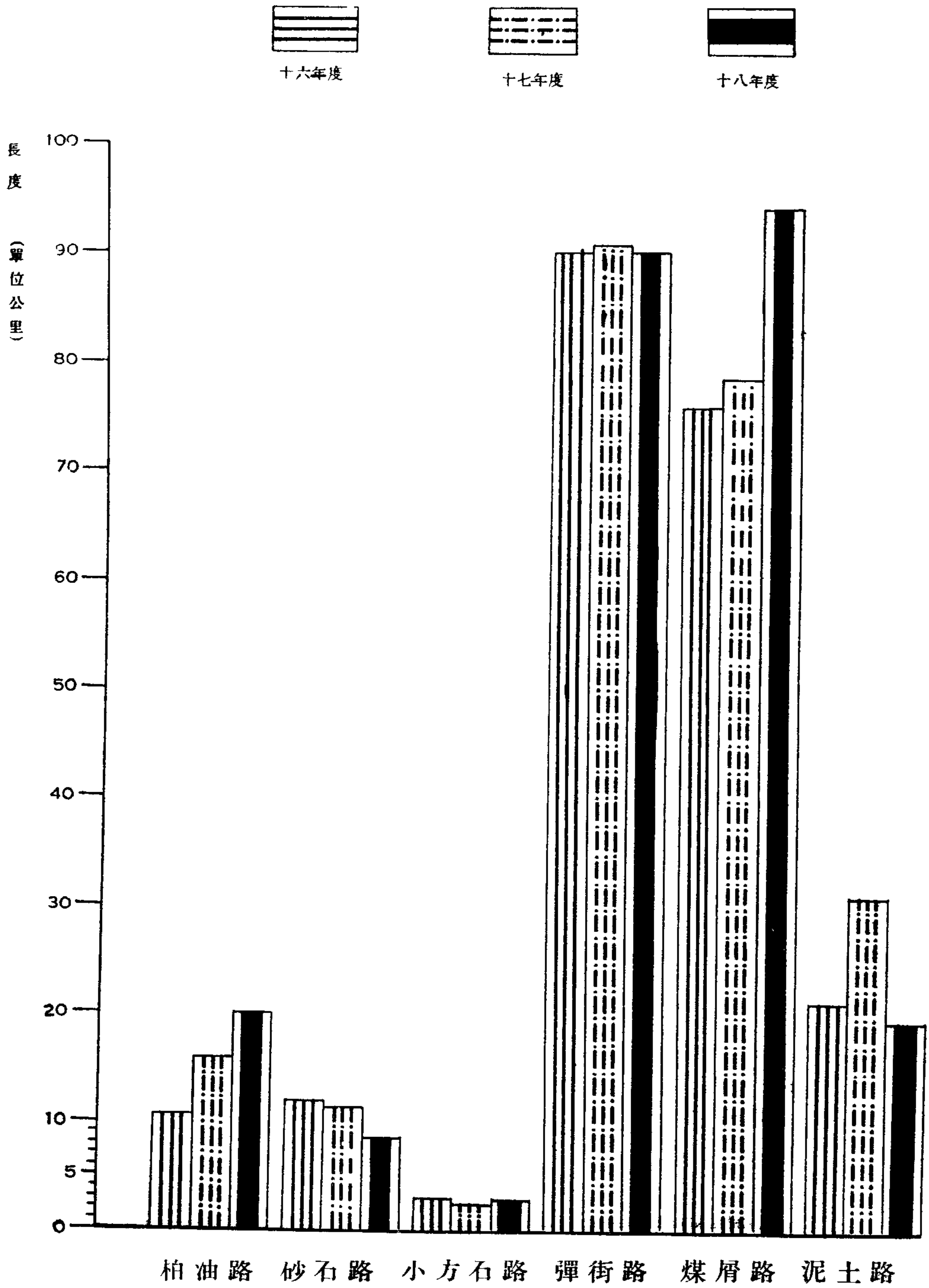
近三年度各項構造工程費用統計圖



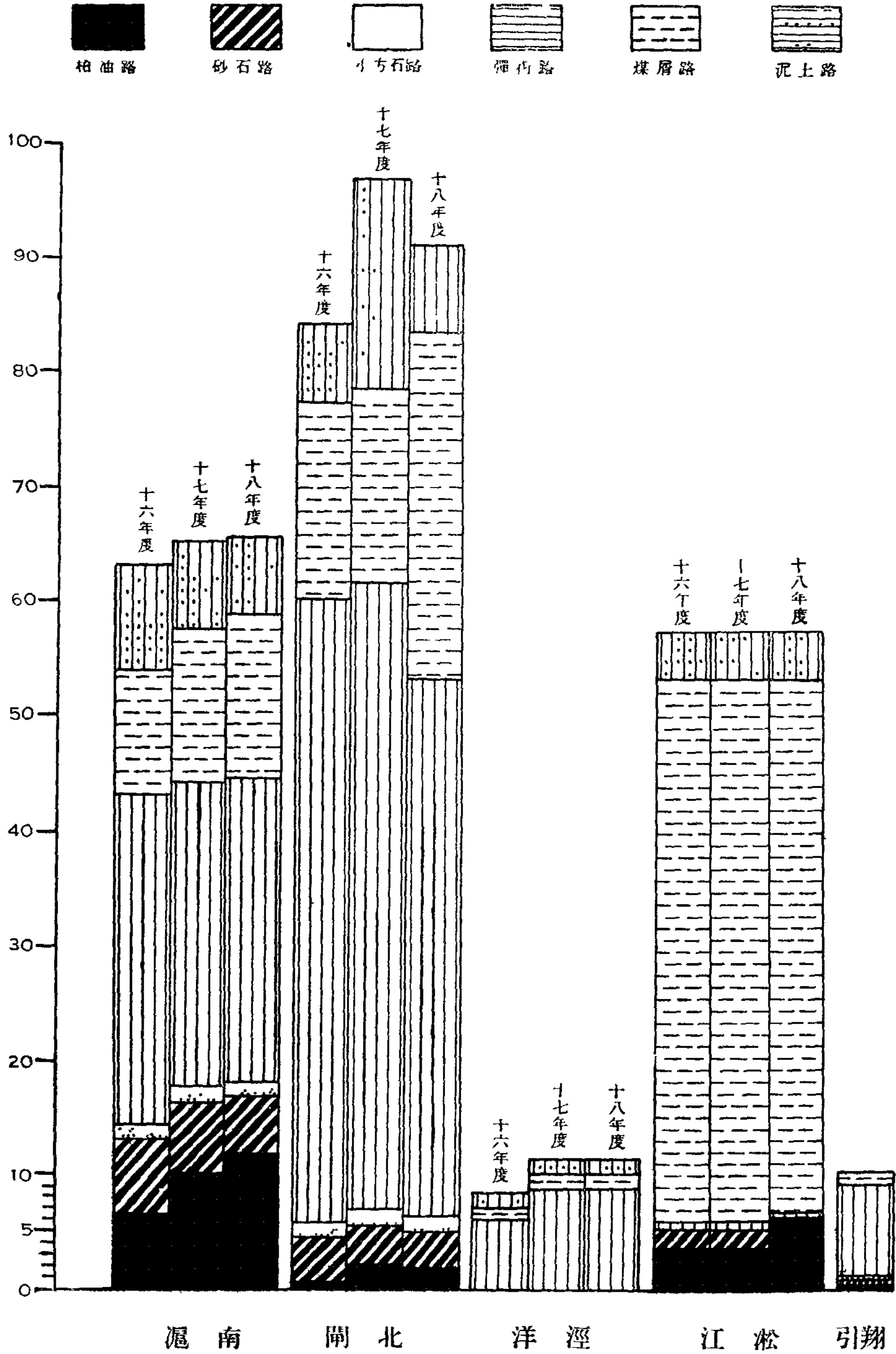
歷年度構造工程經費來源統計表



近三年度全市道路比較圖



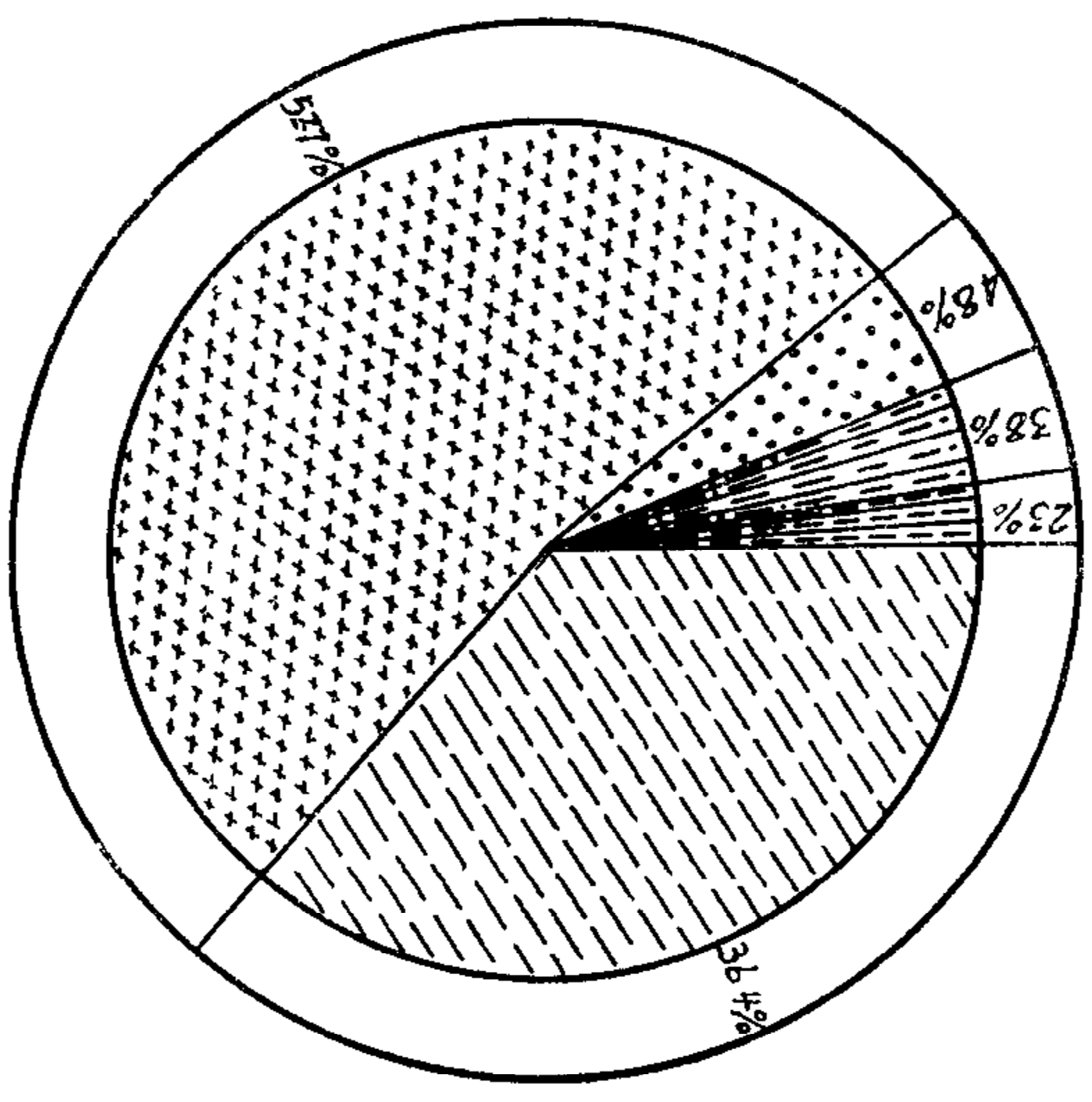
近三年度全市道路分區比較圖



近三年度全市修繕道路面積比較圖

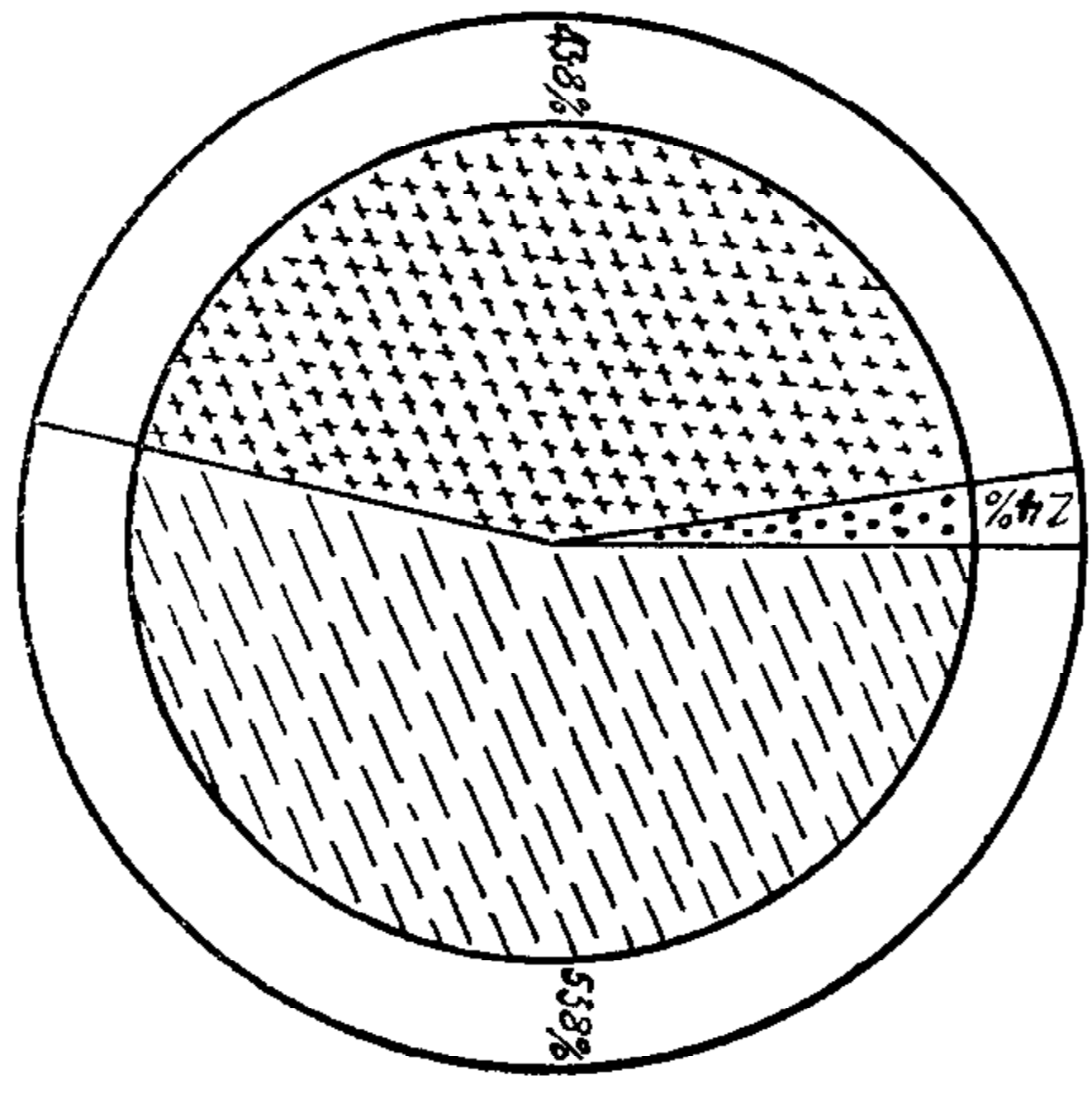


十八年度



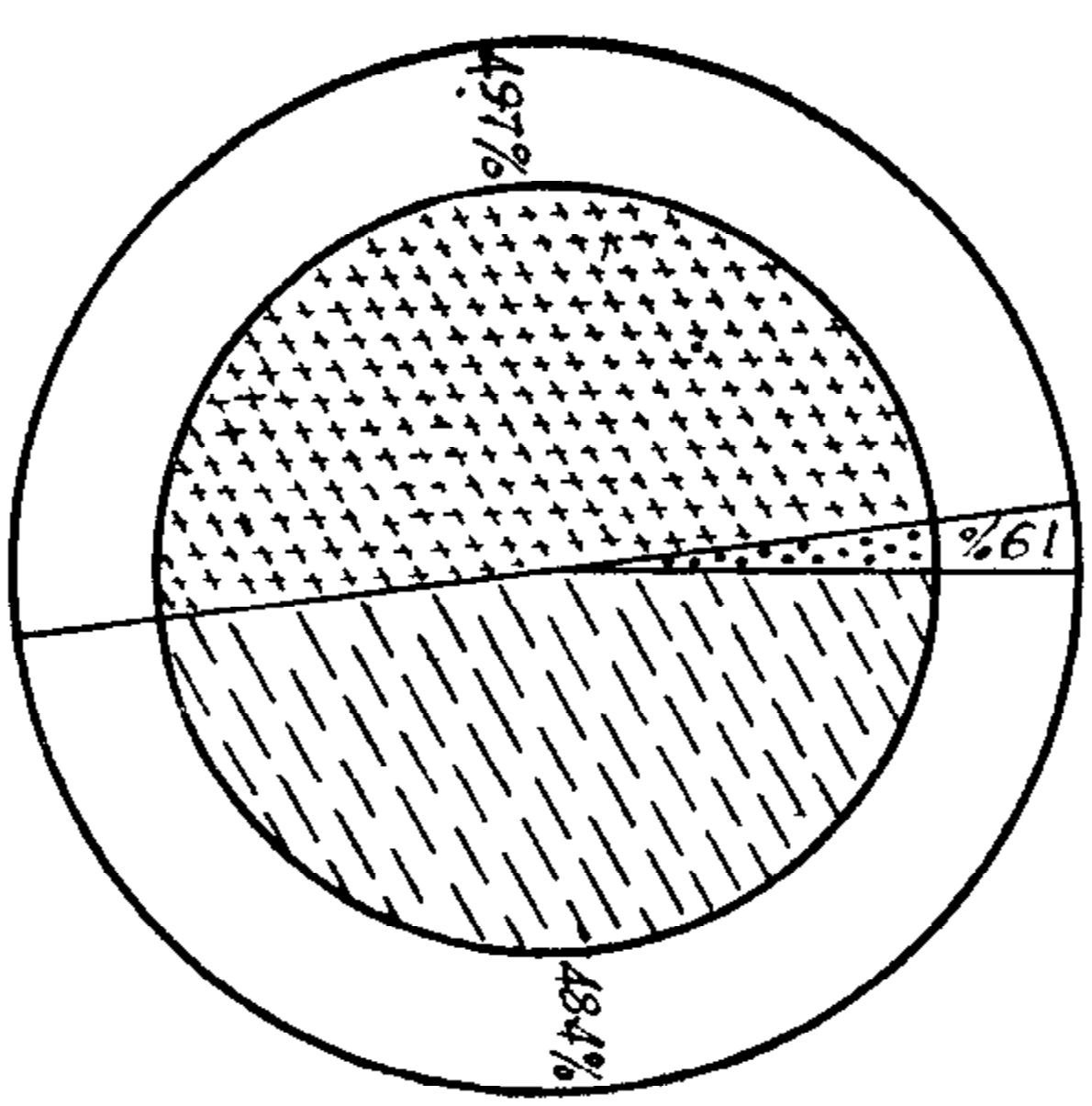
總數 715,744 平方公尺

十七年度



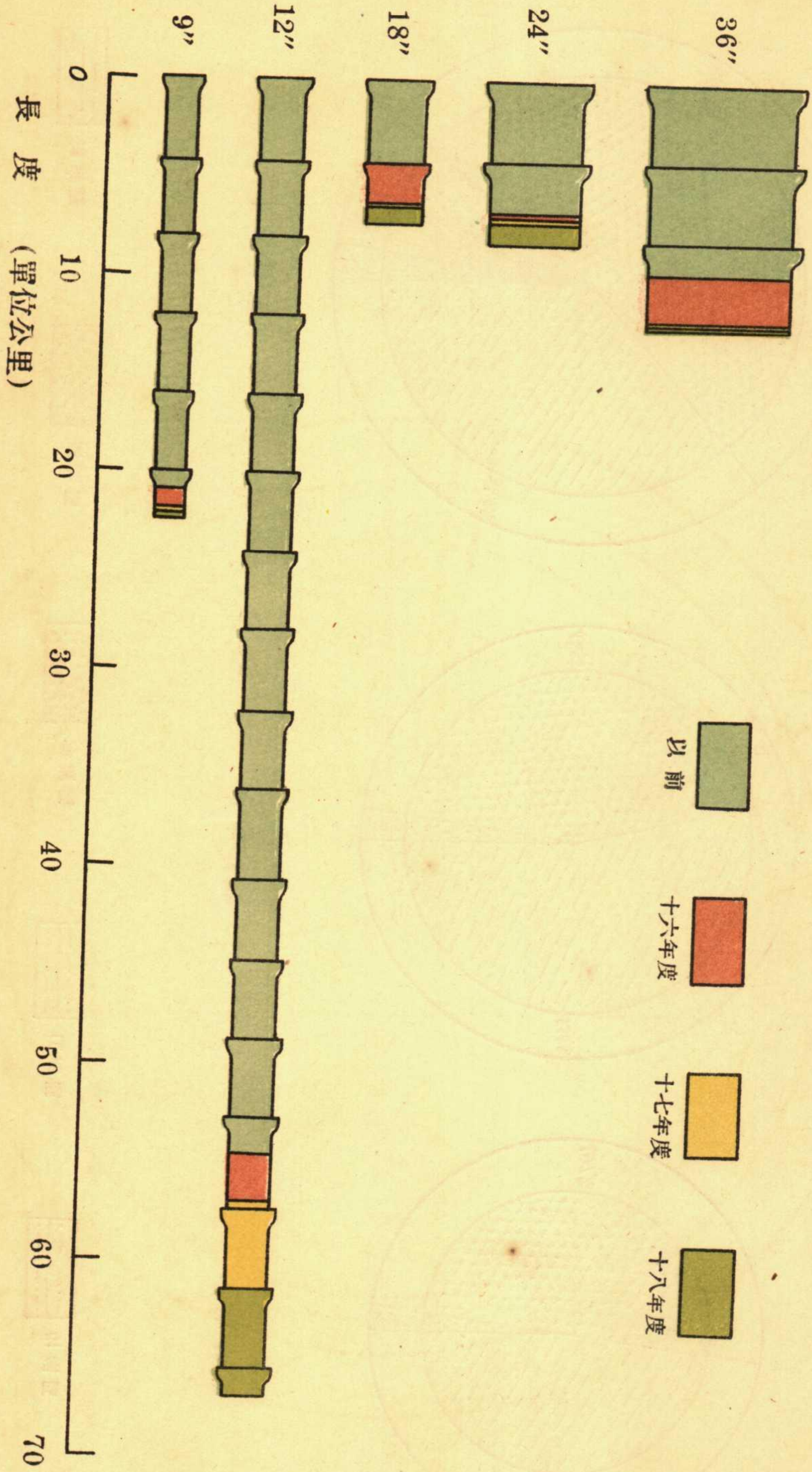
總數 449,963 平方公尺

十六年度



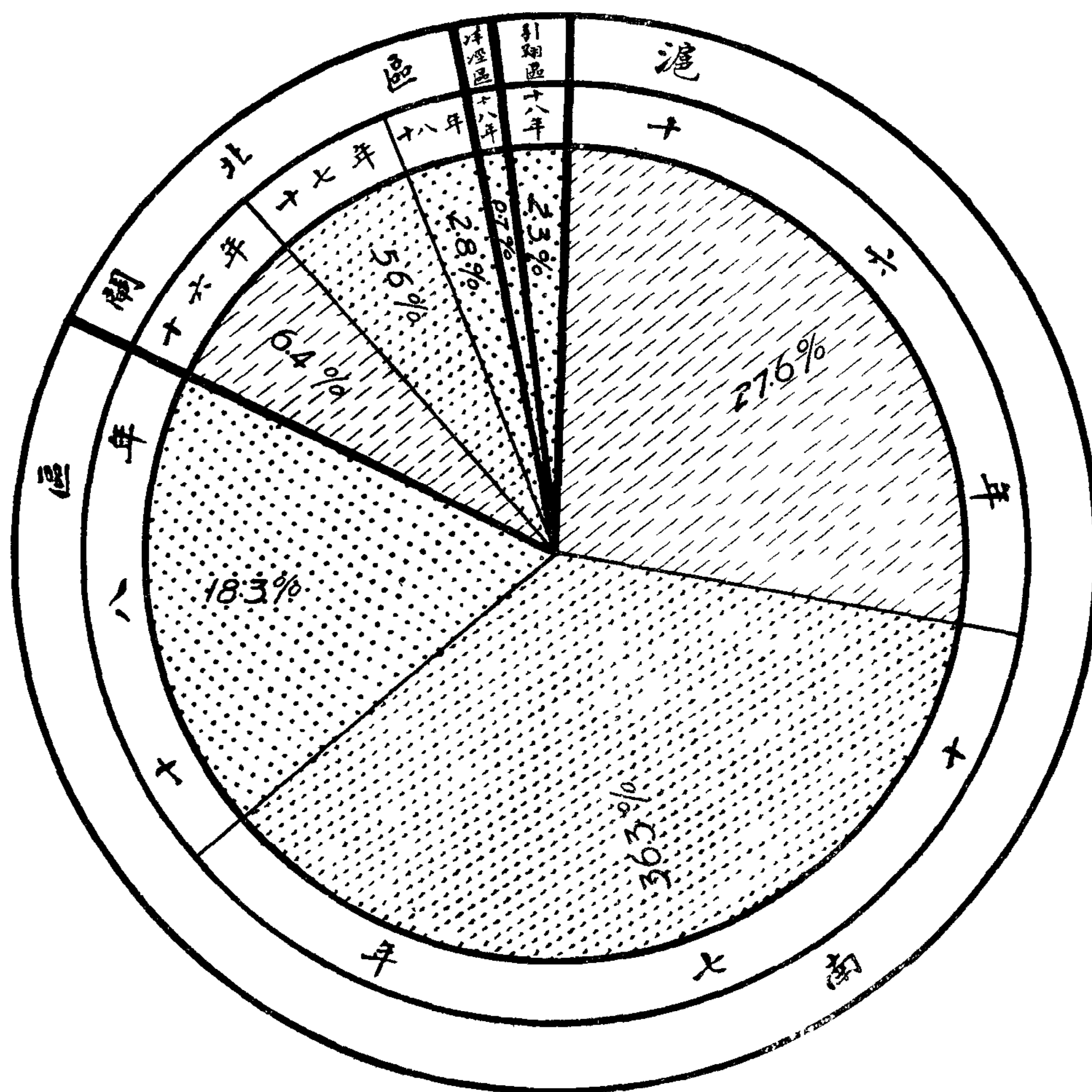
總數 346,974 平方公尺

十六,十七,十八年度全市溝渠比較圖



近三年度各區修築人行道比較圖

十六年度總數 26,670 平方公尺
十七年度總數 33,024 平方公尺
十八年度總數 18,882 平方公尺

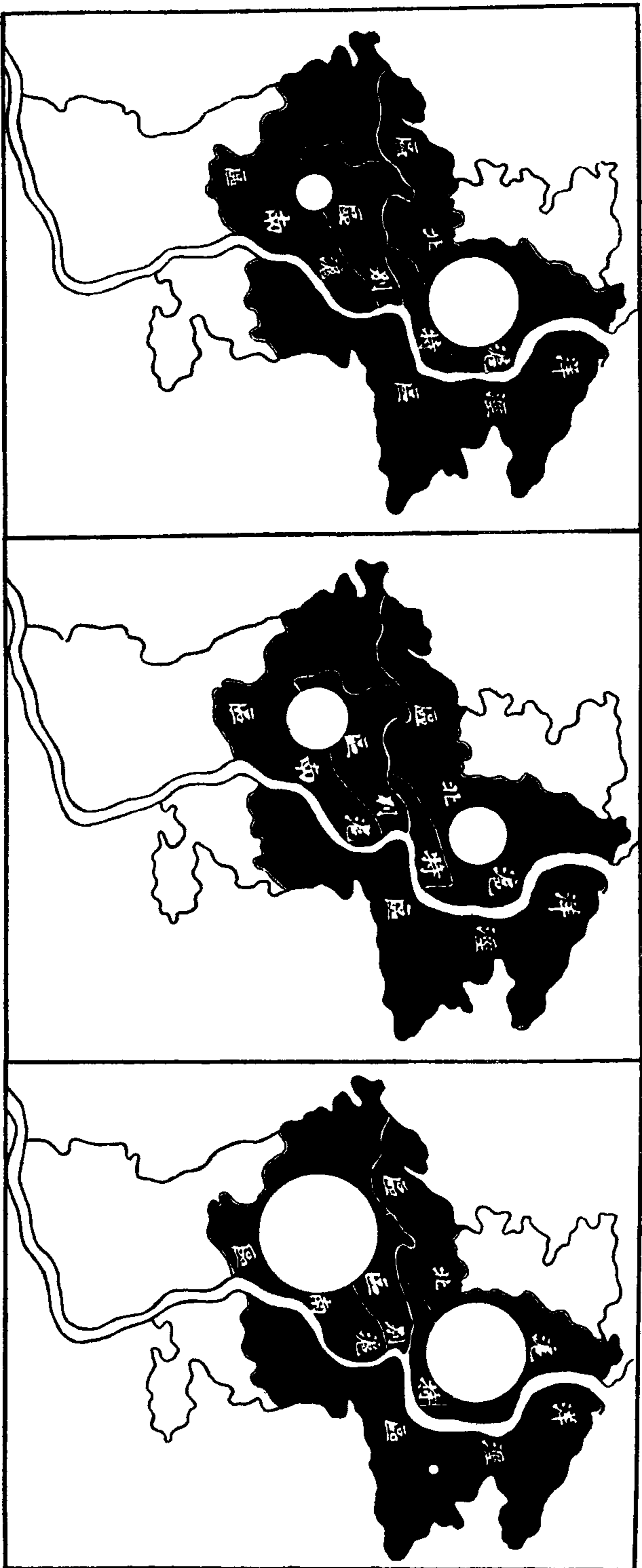


近三年度各區掘路面積比較圖

十六年度

十七年度

十八年度

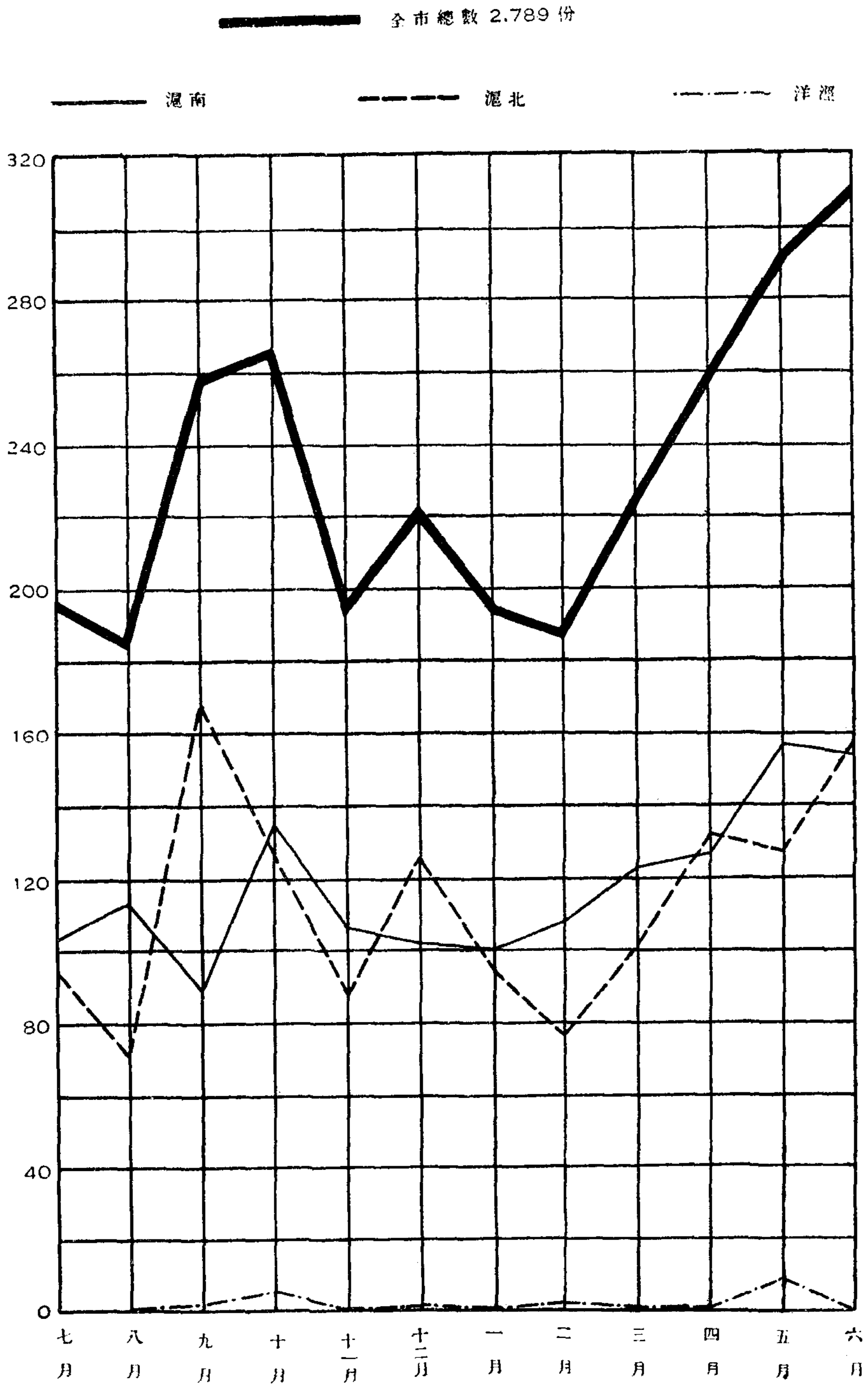


全年總數 27,111 平方公尺

全年總數 18,920 平方公尺

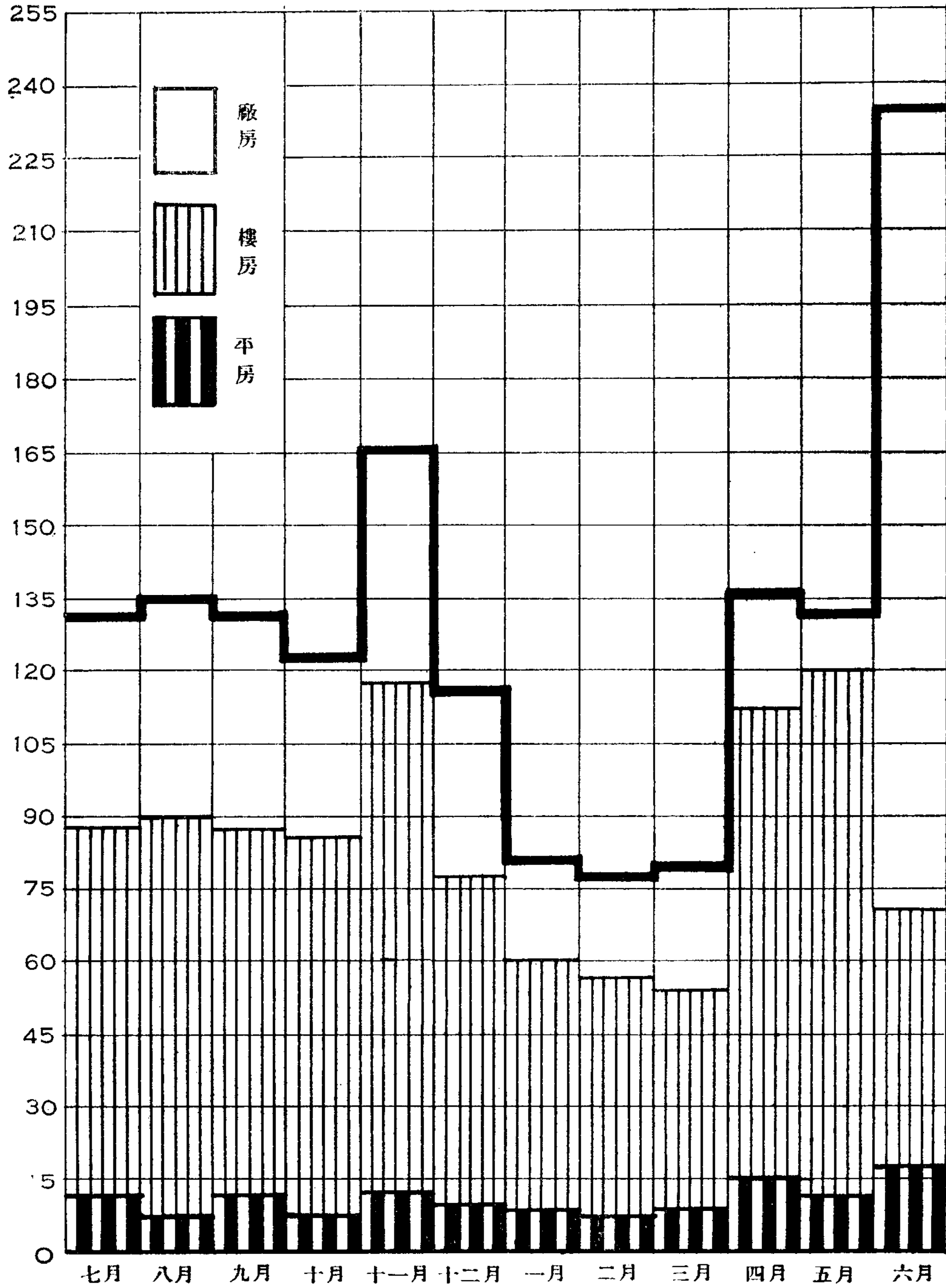
全年總數 46,612 平方公尺

十八年度逐月掘路執照比較圖



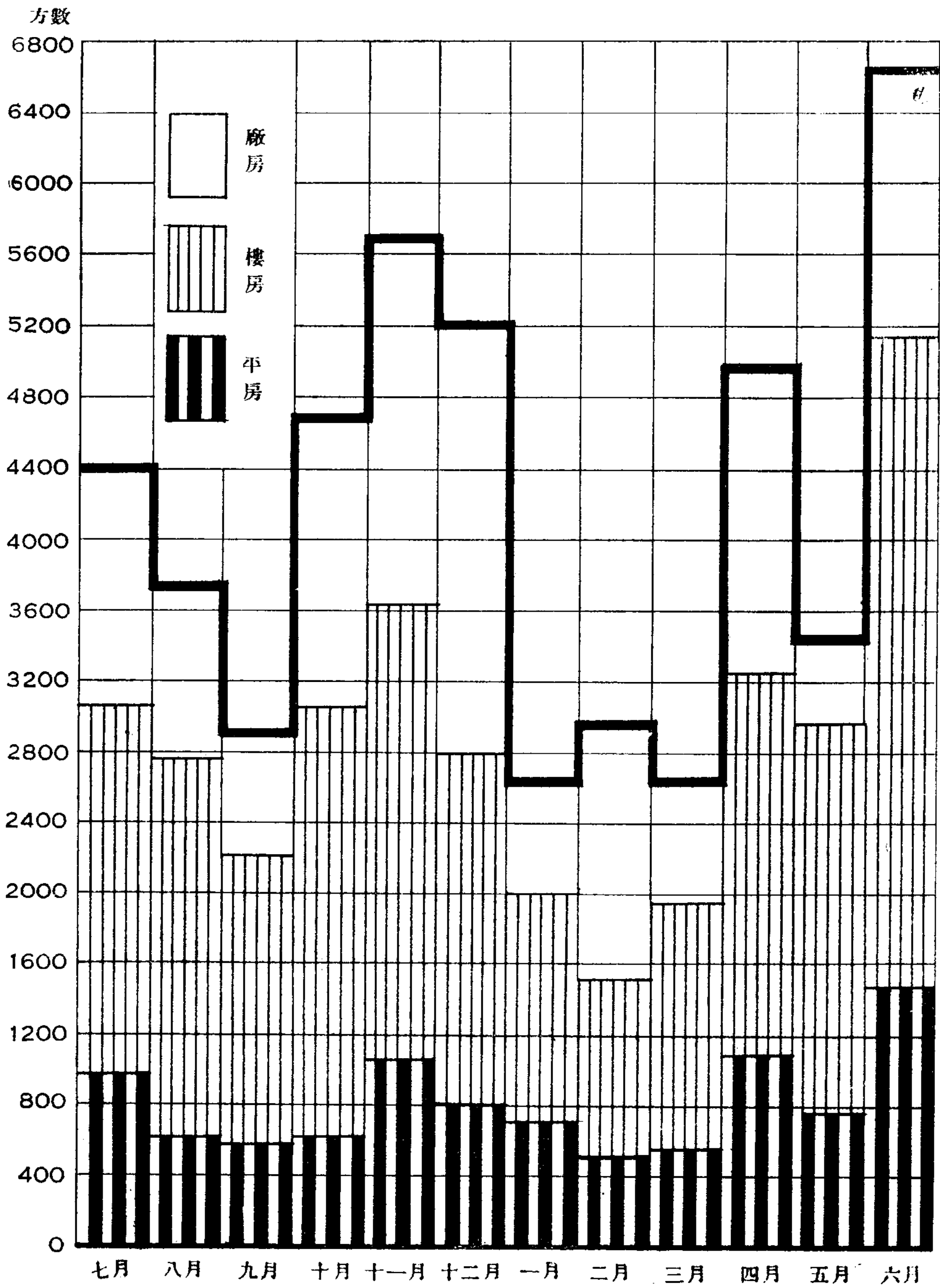
營造估價統計圖

十八年度



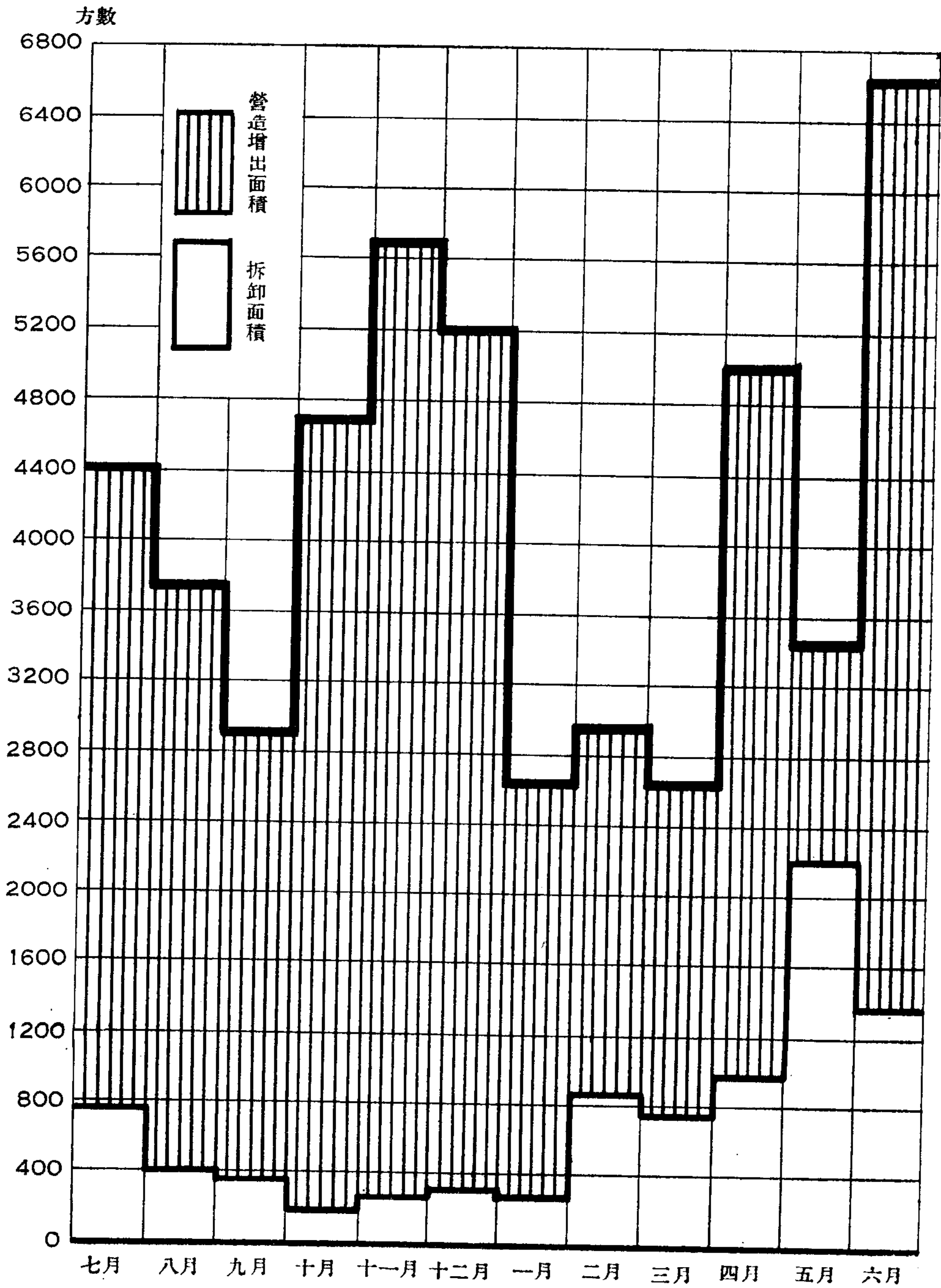
營造面積統計圖

十八年度

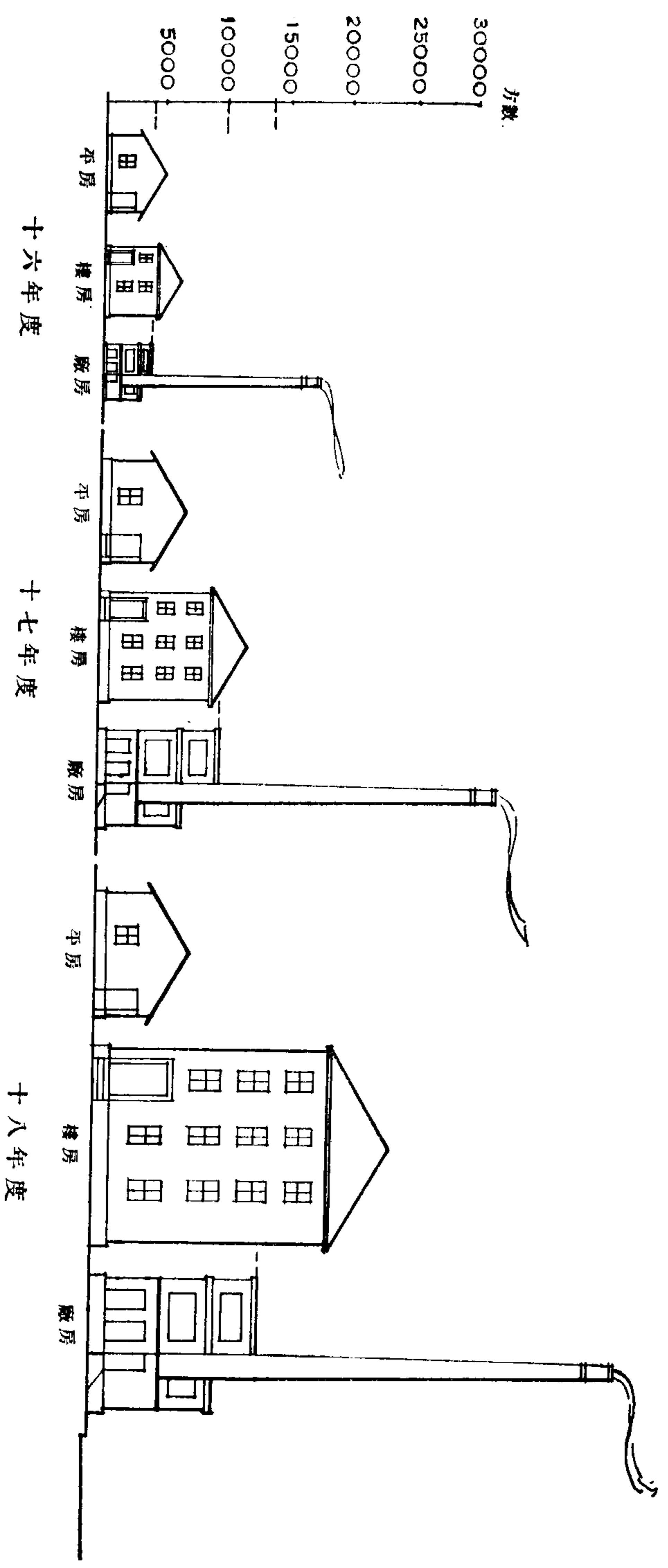


營造拆卸面積比較圖

十八年度

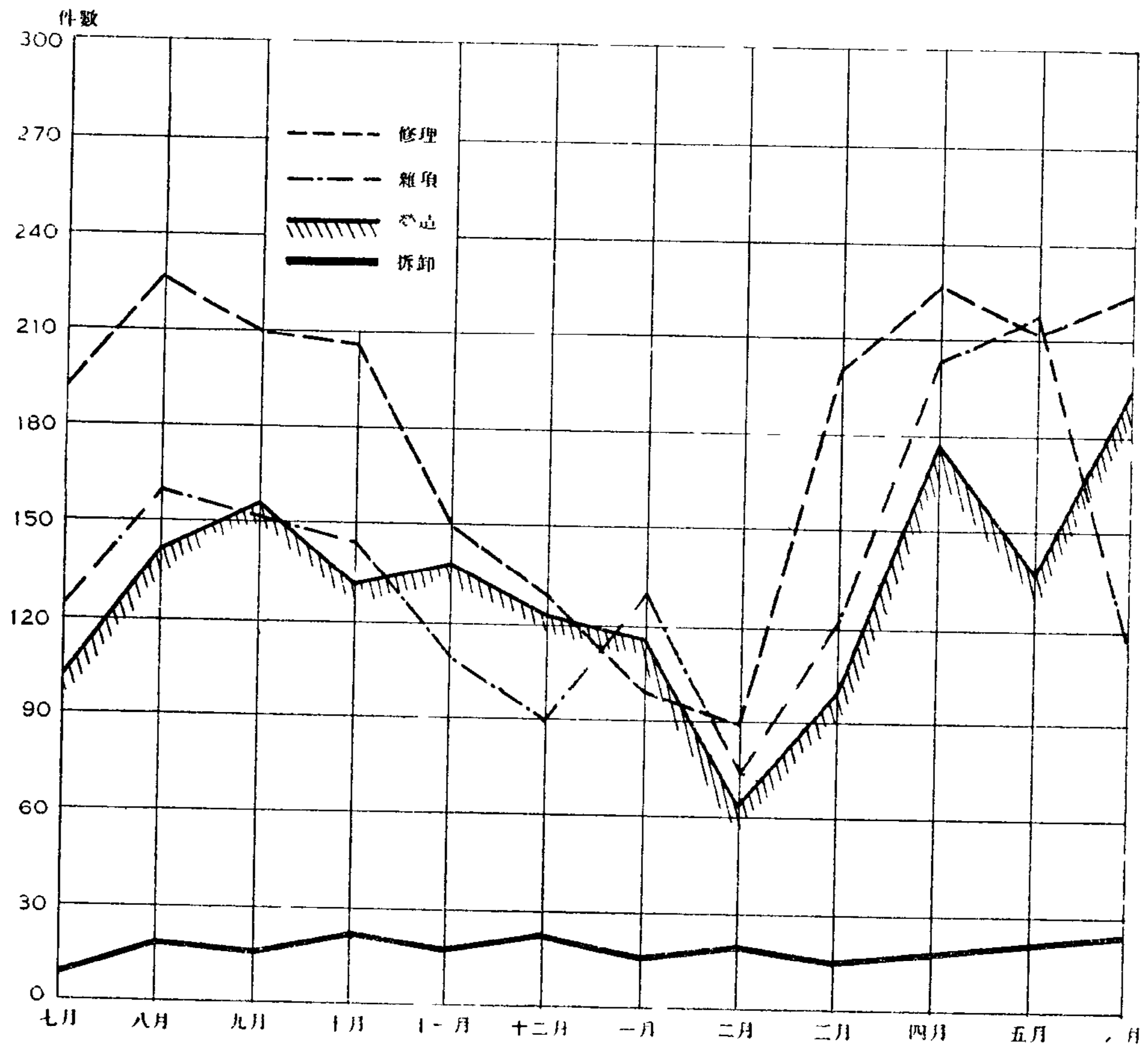


近三年度本市營造面積比較圖



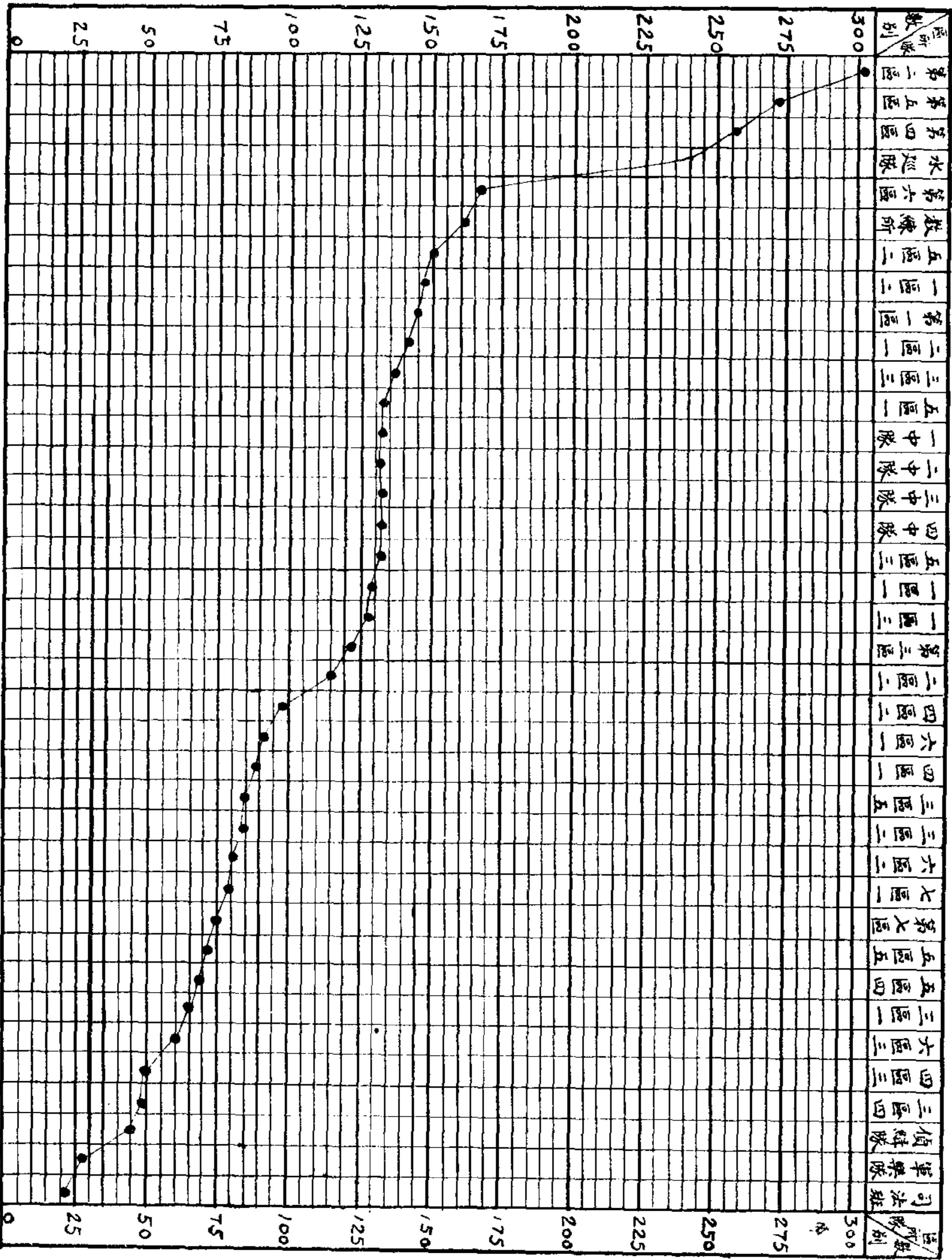
核發執照件數統計圖

十八年度



市公安局各區所隊官警人數比較圖

十八年度

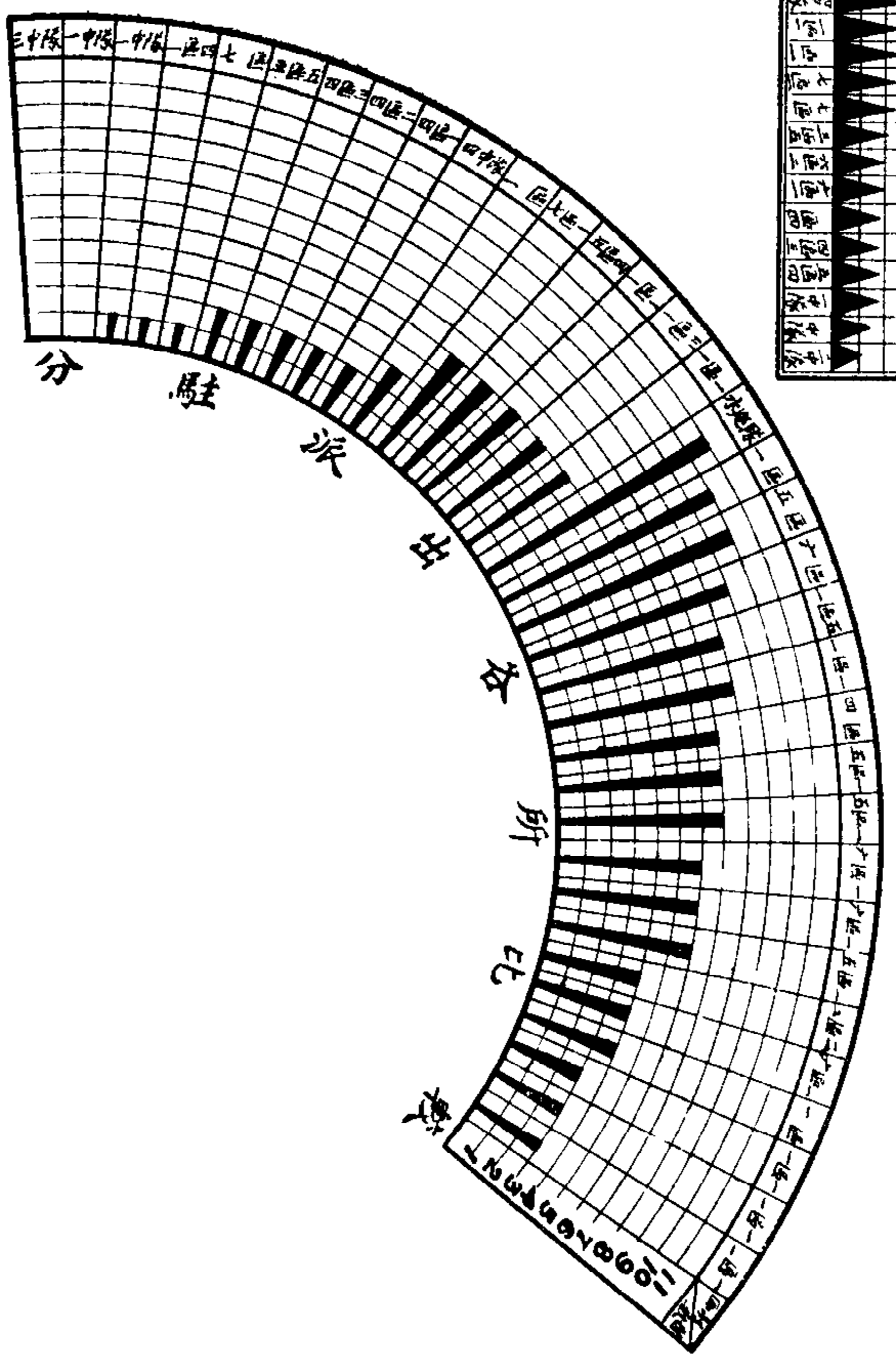
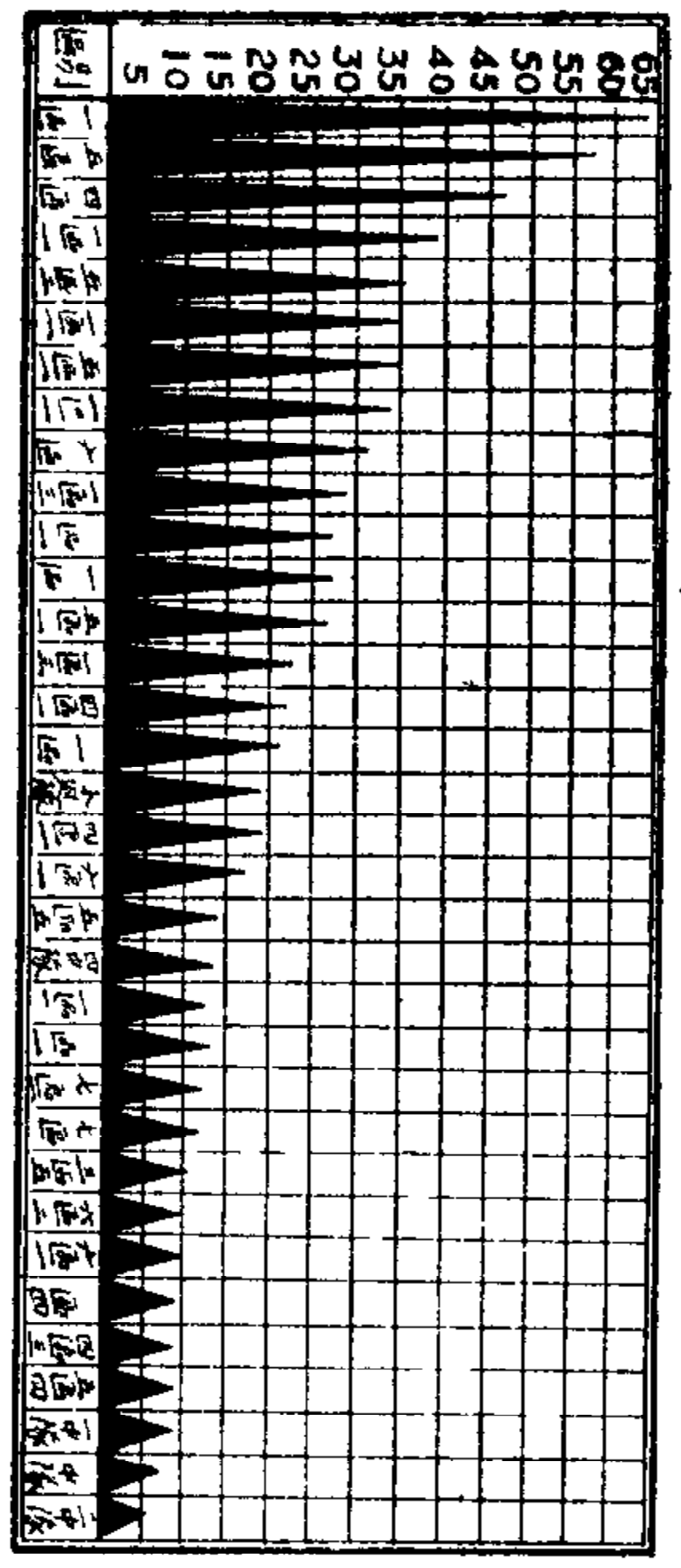


說明 本市各區有市鄉之別，鄉區村居為多，商市未見繁盛，設置警察，採用巡邏制，故警察人數較少，市區或為商業中心，或與租界毗連，市廛繁興，交通輻輳，警察支配，以守望與巡邏雙方並行，故官警人數較多。

上海市公安局各區所隊崗位及分駐派出各所數目比較圖

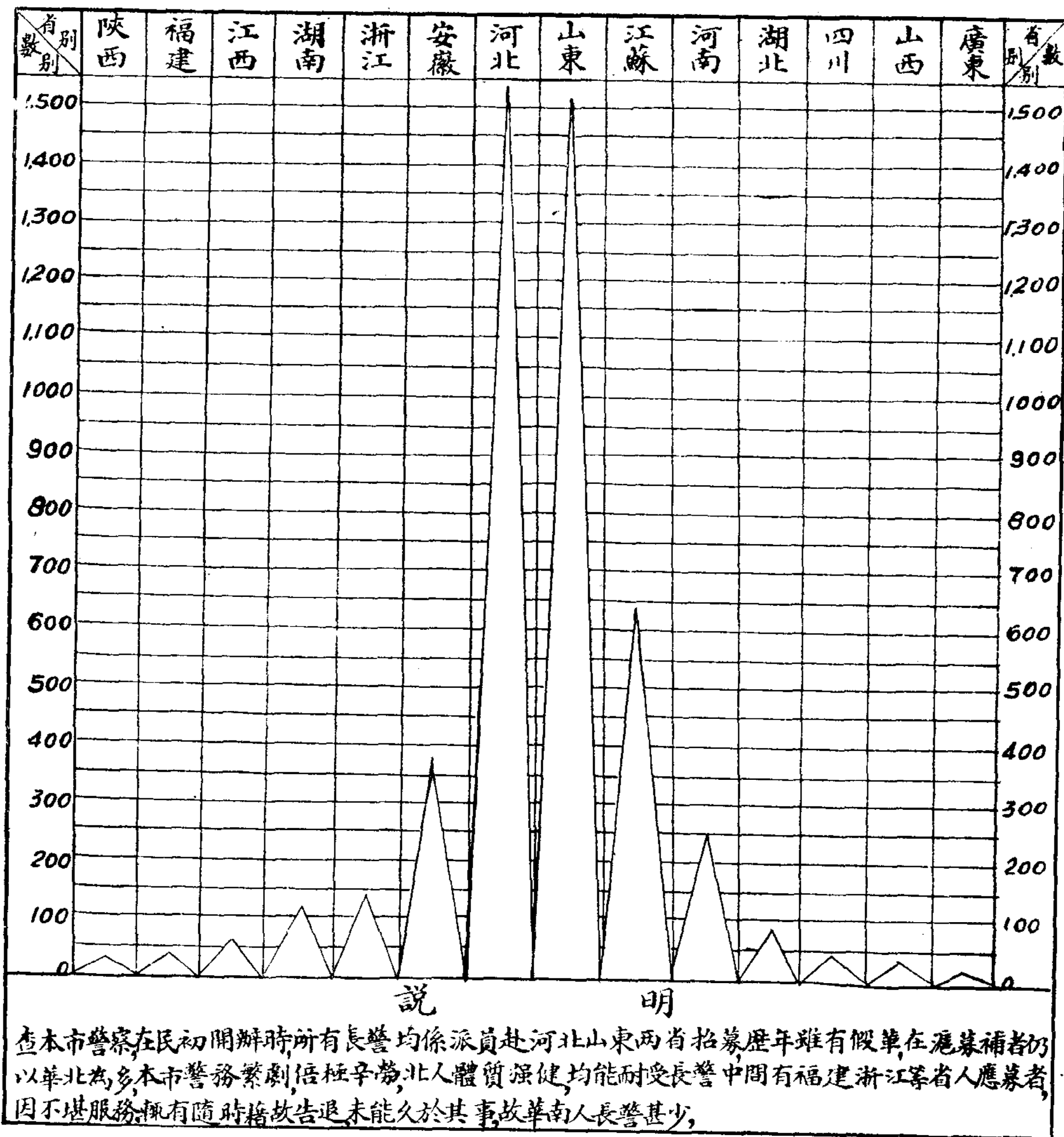
十 八 年 度

崗 位 比 較



上海市公安局各區所隊長警籍貫比較圖

十 八 年 度

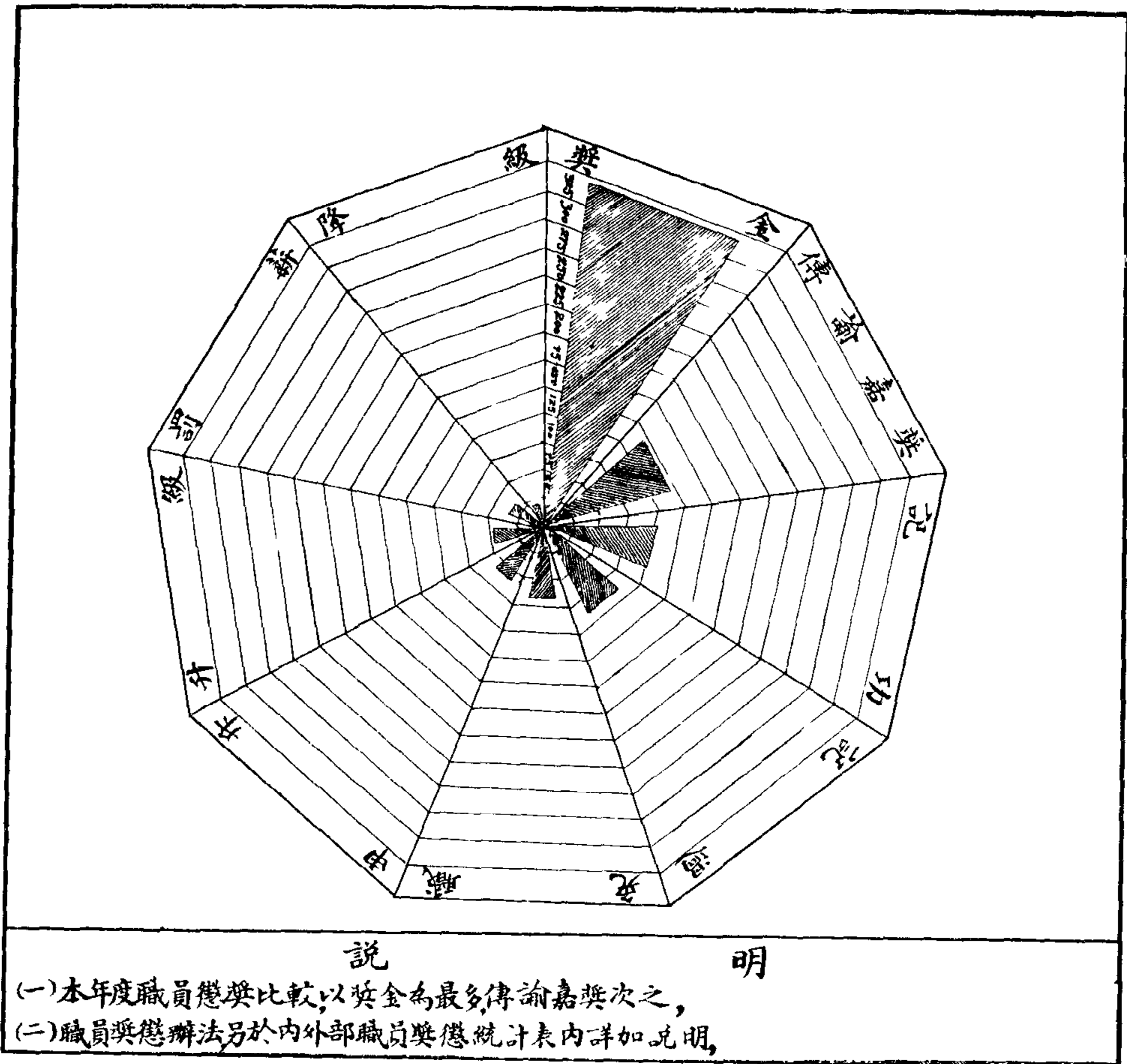


上海市公安局各區所隊現有槍械統計表

十八年度

區所隊別	槍別	步槍	馬槍	駁壳	勃郎林	其他	手提機關	合計	說明
第一區	區所	72	1	35	19	10		137	一 五區三所及第六區等曾有各該地方商號捐款購置械彈情事其數目已列入本表 二 巡隊官警人數與現有槍械數目比較所缺無幾 三 各區所隊現有槍械與官警人數比較尙少十分之二現正設法補充惟各中隊業已每人分配一槍至水
第二區	區所	64	1	24	8	2		99	
第三區	區所	70	5	34	17	4		131	
第四區	區所	53		12	24	6		95	
第五區	區所	138		75	31	4		248	
第六區	區所	72	4	45	10			131	
第七區	區所	62	1	36	5	2		106	
第八區	區所	61		15	14			90	
第九區	區所	35		6	5			46	
第十區	區所	38		7	16			51	
第十一區	區所	68		7	12			87	
第十二區	區所	28		4	5			37	
第十三區	區所	55	1	6	7			59	
第十四區	區所	133		53	29			215	
第十五區	區所	50	1	8	5	2		66	
第十六區	區所	62		7	9			78	
第十七區	區所	30		6	5			41	
第十八區	區所	130		57	28	1		216	
第十九區	區所	69	1	17	11	3		101	
第二十區	區所	71	3	25	15			114	
第二十一區	區所	56		13	33			102	
第二十二區	區所	41	2	8	6			57	
第二十三區	區所	37		8	3			48	
第二十四區	區所	72		28	45			145	
第二十五區	區所	49	5	14	12			80	
第二十六區	區所	63	1	6	7			77	
第二十七區	區所	41		7	4			52	
第二十八區	區所	39		10	15			64	
第二十九區	區所	45	3	12	5			65	
第三十區	區所	42		78	6			132	
第三十一區	區所	42		78	6		6	132	
第三十二區	區所	42		126	6		6	132	
第三十三區	區所	42		84	6			132	
第三十四區	區所	22		133	27	20		202	
第三十五區	區所			4	20			24	
第三十六區	區所	10		2	4			12	
第三十七區	區所			2	17			19	
統計		1,962	29	1,092	497	54	12	3,647	

市公安局內外部職員獎懲比較圖



上海市公安局內外部門職員獎懲統計表

十八年度

年別	類別		升級	記功	獎金	傳諭嘉獎	免職	降級	罰薪	記過	申斥	
	月別	月別										
民國十八年	七八九十	月月月月	7	11	15	30	6	3	1	6	3	
		月月月月	8	11	6	4	5	1	7	5	2	
		月月月月	1	1	14	4	2	3	1	1	2	
	民國十九年	一三三四五六	月月月月	1	1	34	2	3	1	4	4	4
			月月月月	1	8	53	6	2	1	1	5	2
			月月月月	3	7	1	2	3	5	1	7	1
統	計	34	96	317	114	51	11	15	80	43		

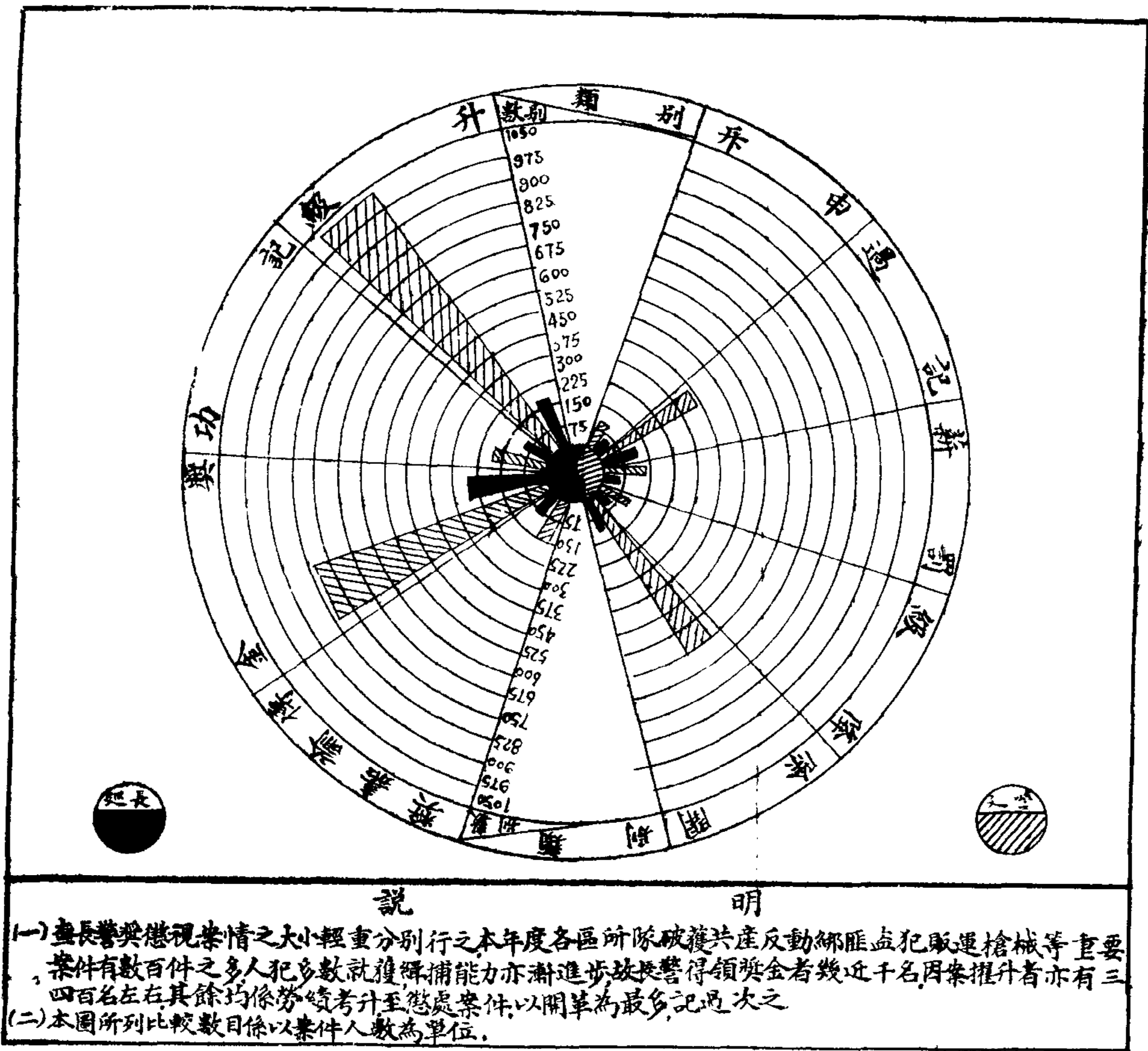
說

明

職員獎懲視事實之大小分別行之，其餘偵緝盜匪檢舉共黨及反動份子等，大率給與獎金，並予以擢升。凡辦理是項案件，除督察處少數職員外，皆由外部各區所隊職員任之。至於傳諭嘉獎暨申斥，係屬無關輕重案件，每月升級職員中，因案擢升者三分之一，餘皆平時服務勤勞著有成績者。本表各數以人數為單位。

上海市公安局各區所隊長警功過比較圖

十八年度



上海市公安局各區所隊長警獎懲統計表(十八年度)

類別	長警別	民國十八年												統計
		七月	八月	九月	十月	十一月	十二月	一月	二月	三月	四月	五月	六月	
升級	長警	14 101	11 144	11 83	13 84	20 107	13 143	3 77	6 114	6 56	12 99	13 93	11 88	133 1,189
記功	長警	3 7	1 9	1 1	2 8	5	1 3	3 7	2 3	3 6	1 3	2 1	4 5	23 58
獎金	長警	46	11 69	13 45	5 64	7 64	8 21	14 29	6 22	25 127	36 129	22 127	7 26	154 763
嘉獎	長警	1 3	6	1 2	1	2	5	4 17	2 14	6 14	2 10	2 5	4 2	22 81
開革	長警	4 57	2 73	2 38	3 68	4 44	1 41	2 27	1 44	1 48	2 44	2 56	1 51	25 591
降級	長警	3 8	1 6	1 1	5	3 4	3 2	2	2 7	4 6	1	1	1 2	20 42
罰薪	長警	1	3	1	1	1	2		2 10	3 7	8 8	5	9	13 47
記過	長警	3 16	13 17	1 8	3 18	1 5	15	5 6	3 10	10 6	18 15	4 7	8 9	69 132
申斥	長警	1	1	1	5	3	1	1	1	1 7	4 8	1	3 5	11 35

說

明

長警獎懲,如緝獲盜匪,檢舉共產黨與反動份子及查獲槍彈等,大率獎金並擢升之,本表所列長警升級,多係循序考升,因辦事得力而擢升者,尚不及三分之一。

上海市公安局各區所隊長警開補降調統計表

十 八 年 度

職 別	年 月 類 別	民 國 十 八 年												統 計
		七 月	八 月	九 月	十 月	十一 月	十二 月	一 月	二 月	三 月	四 月	五 月	六 月	
巡 長	補 級 假 除 亡 拔 調 升 降 長 開 死	1 5 14 2 2 4	1 11	1 2 11 1 1 2 2	2 4 13 1 3	1 3 20 3 2 4	1 3 13 3 1 1	10 2 2 1 1 2	3 6 2 1 1 1	1 7 6 4 1 1	4 12 4 5 2	1 14 12 1 4 2	3 11 1 2 1	9 58 131 19 21 25 3
巡 警	級 級 補 假 除 亡 升 降 調 募 長 開 死	111 8 12 134 79 57 2	141 6 43 128 74 73 8	83 1 18 114 63 38 3	85 5 18 113 75 47 2	107 4 17 110 64 44 2	143 2 40 137 66 41 4	77 18 83 49 27 3	114 7 19 104 62 44 5	56 6 32 107 53 48 2	99 1 64 122 71 44 5	93 62 118 56 53 3	88 44 103 60 51 4	1,197 40 387 1,413 766 567 43

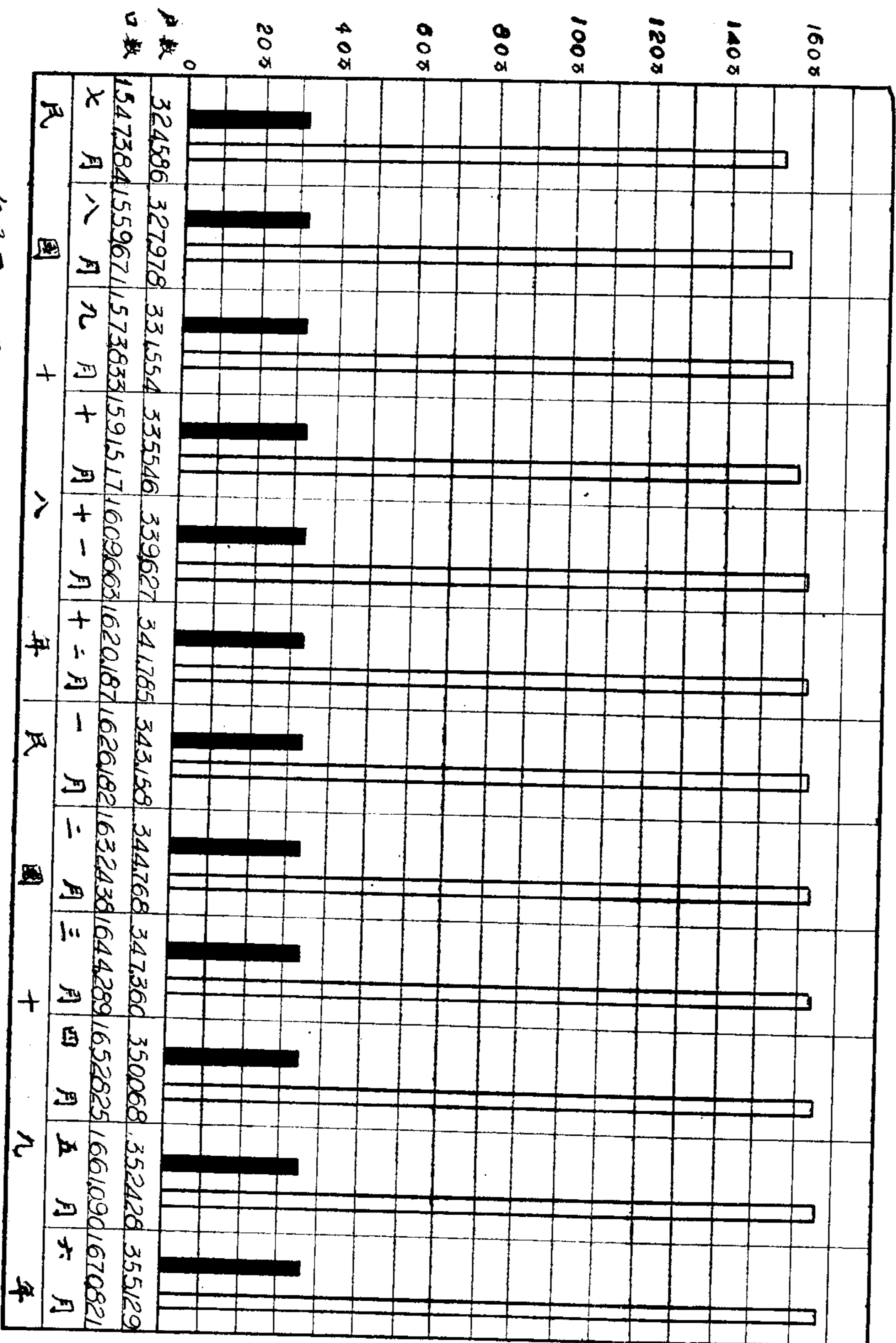
說

明

- (一) 各區所隊長警,須先呈經本局核准,然後飭令離差,至開除原因,大都為犯規與久假不歸
- (二) 各種本表所列升公級降二級,其因公死亡者,約占三分之一。
- (三) 長警死亡有因公病二種,其因公死亡者,約占三分之一。

上海市人口統計比較圖

十八年度



說明：自民國十八年七月至十九年六月止戶口數逐月增加其原因係市政日臻完善市面日見繁盛故連戶口亦日見增多。

上海市人口密度統計表

十八年度

項別 區所別	人口數	面積	密度	說明
區所	46,262	1.2	38,552	之最大原因也 樓櫺比爲繁盛市區之中心一則地處鄉僻農田曠地居多此即相差懸殊 本市面積遼闊各區所轄境繁簡不一致人口密度亦大相懸殊蓋一則層
區所	67,565	1.8	37,536	
區所	71,202	1.5	47,468	
區所	62,217	2.5	24,887	
區所	149,850	21.5	6,969	
區所	70,674	1.2	58,895	
區所	60,589	2.0	30,299	
區所	64,450	13.0	4,958	
區所	30,723	13.0	2,363	
區所	37,210	28.0	1,329	
區所	54,471	88.0	619	
區所	34,317	95.0	361	
區所	50,552	145.0	348	
區所	134,075	12.5	10,726	
區所	35,142	.8	43,928	
區所	70,102	3.5	20,029	
區所	28,915	9.5	304	
區所	101,062	11.5	8,788	
區所	36,000	1.2	30,000	
區所	82,386	4.0	20,596	
區所	93,004	9.5	9,799	
區所	34,992	56.0	625	
區所	30,805	69.0	448	
區所	71,295	43.0	1,658	
區所	42,405	175.0	242	
區所	27,344	28.0	976	
區所	28,588	71.5	399	
區所	17,597	27.5	639	
區所	26,624	64.0	416	

上海市公安局各區所官警數與市民人口數比較表

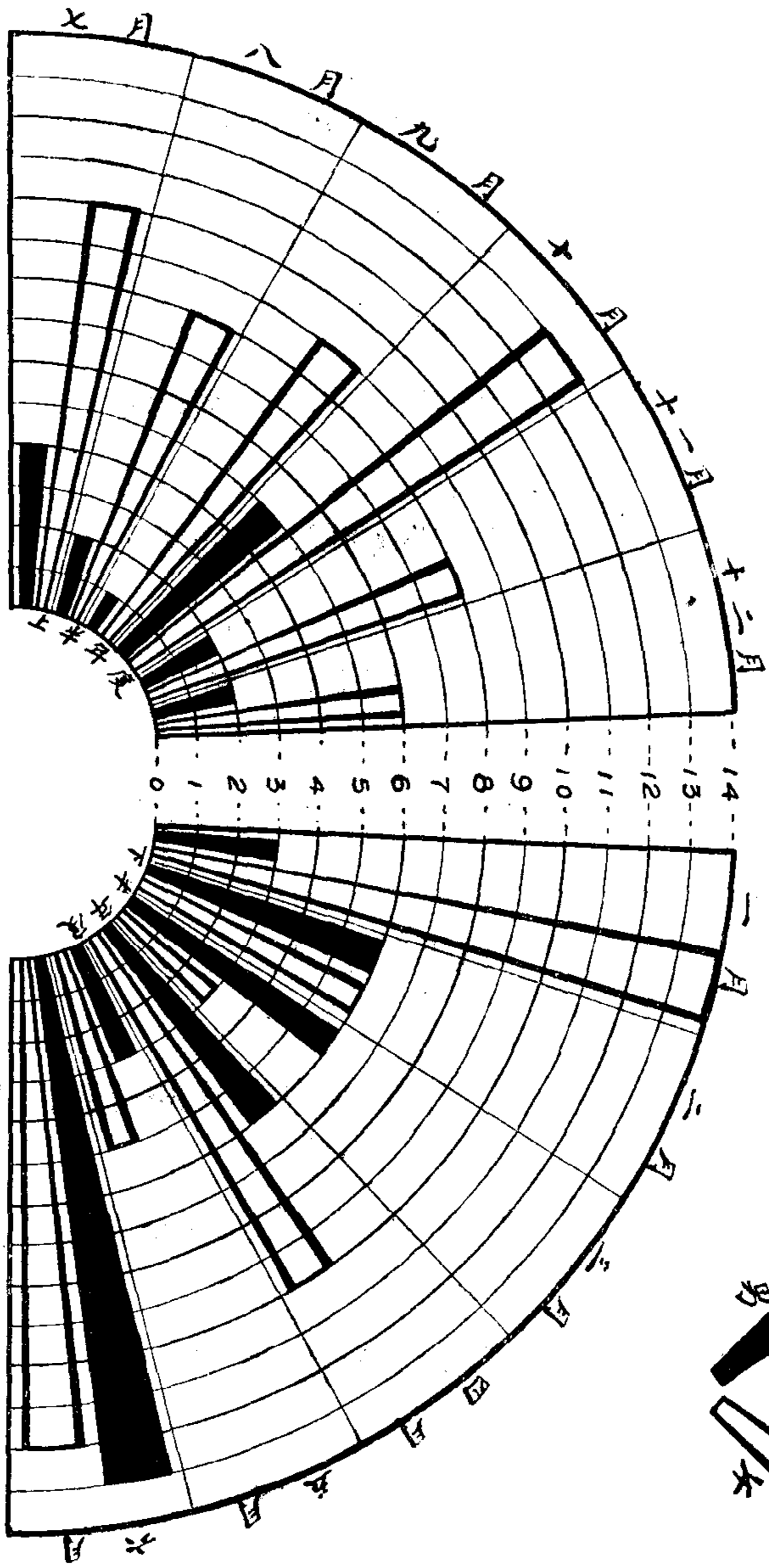
十 八 年 度

區所別	類別	官警數	人口數	每個警察平均 應保護人口數	說 明
一	區	148	46,262	312	百三十八人 盛人口日漸增多最高數每個警察平均須保護七百四十七人最低數平均亦保護二 二 查本表顯見本市警察維持地面之不易轄境之廣闊人口之稀密不一市面則日見繁 一 本市警察總數內計增入警察大隊水巡隊偵緝隊八百另九名
一一	區	131	67,565	515	
一一	區	149	71,202	478	
一一	區	130	62,217	479	
一二	區	304	149,850	492	
一二	區	141	70,674	501	
一二	區	114	60,589	531	
一二	區	121	64,450	533	
一二	區	62	30,723	495	
一二	區	81	37,210	459	
一二	區	138	54,471	395	
一二	區	49	34,317	700	
一二	區	82	50,552	616	
一二	區	257	134,075	521	
一二	區	86	35,142	408	
一二	區	94	70,102	747	
一二	區	49	28,915	590	
一二	區	273	101,062	370	
一二	區	133	36,000	271	
一二	區	150	82,386	550	
一二	區	131	93,004	710	
一二	區	70	34,992	500	
一二	區	70	30,805	440	
一二	區	167	71,295	427	
一二	區	87	42,405	489	
一二	區	81	27,344	338	
一二	區	59	28,588	485	
一二	區	74	17,597	238	
一二	區	80	26,624	333	
	區所計	3,611	1,670,821		
全市官警總數		4,420			
每個官警應保護人口數				378	

上海市戶口變動統計圖表(失蹤類)

十八年度

圖例

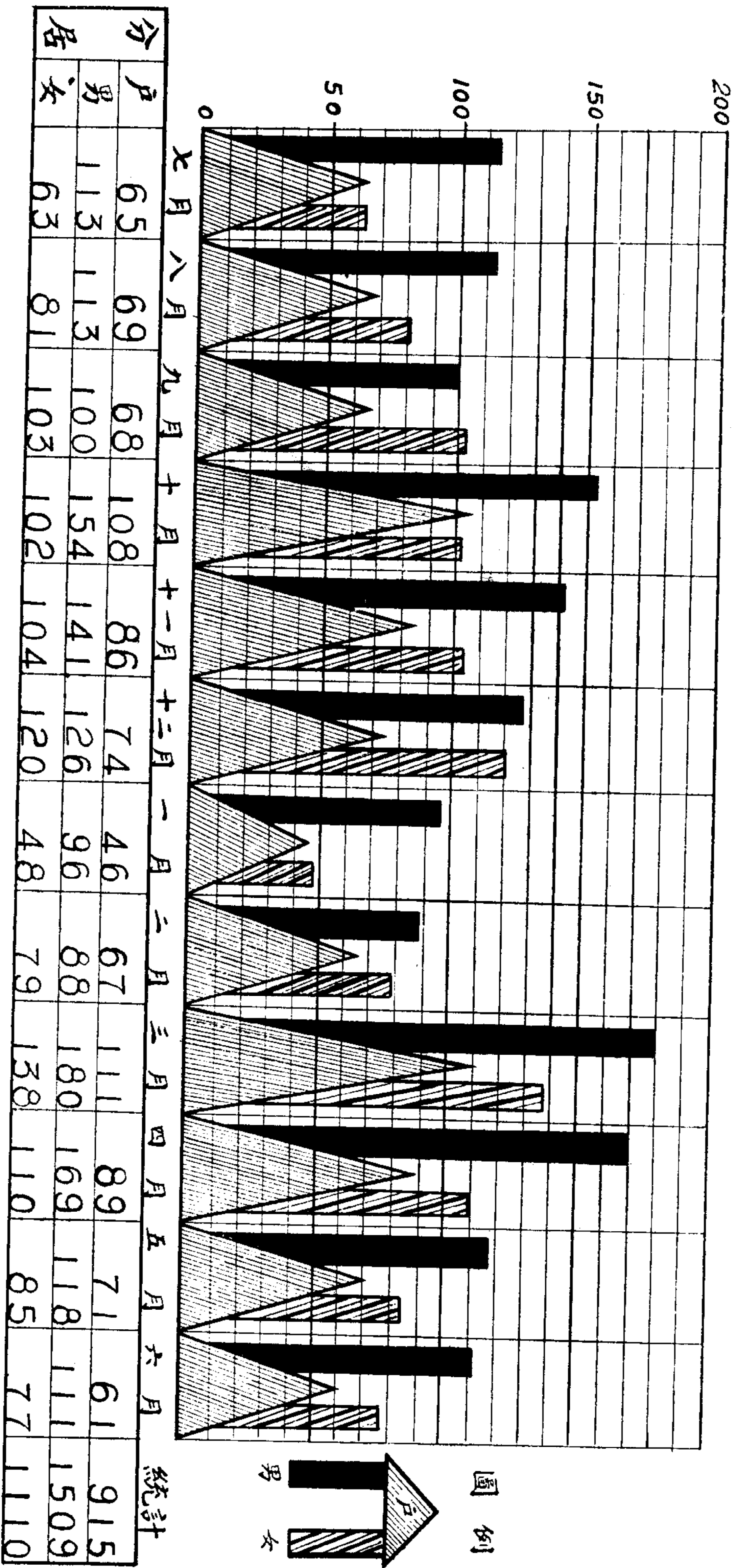


失蹤	十八年度												統計	
	七月	八月	九月	十月	十一月	十二月	一月	二月	三月	四月	五月	六月		
男	4	2	1	5	2	4	3	6	6	6	10	3	13	55
女	10	8	9	13	8	6	14	6	3	10	5	12	104	

說明.本年度市民失蹤一項,以迷路被拐潛逃等為最多,男者失蹤學徒居多,女者失蹤婢女養媳為多.

上海市戶口變動統計圖表(分居類)

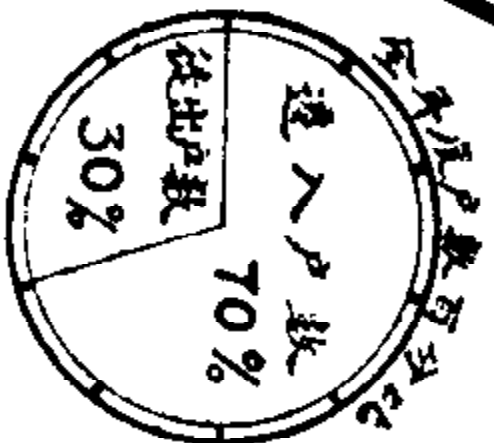
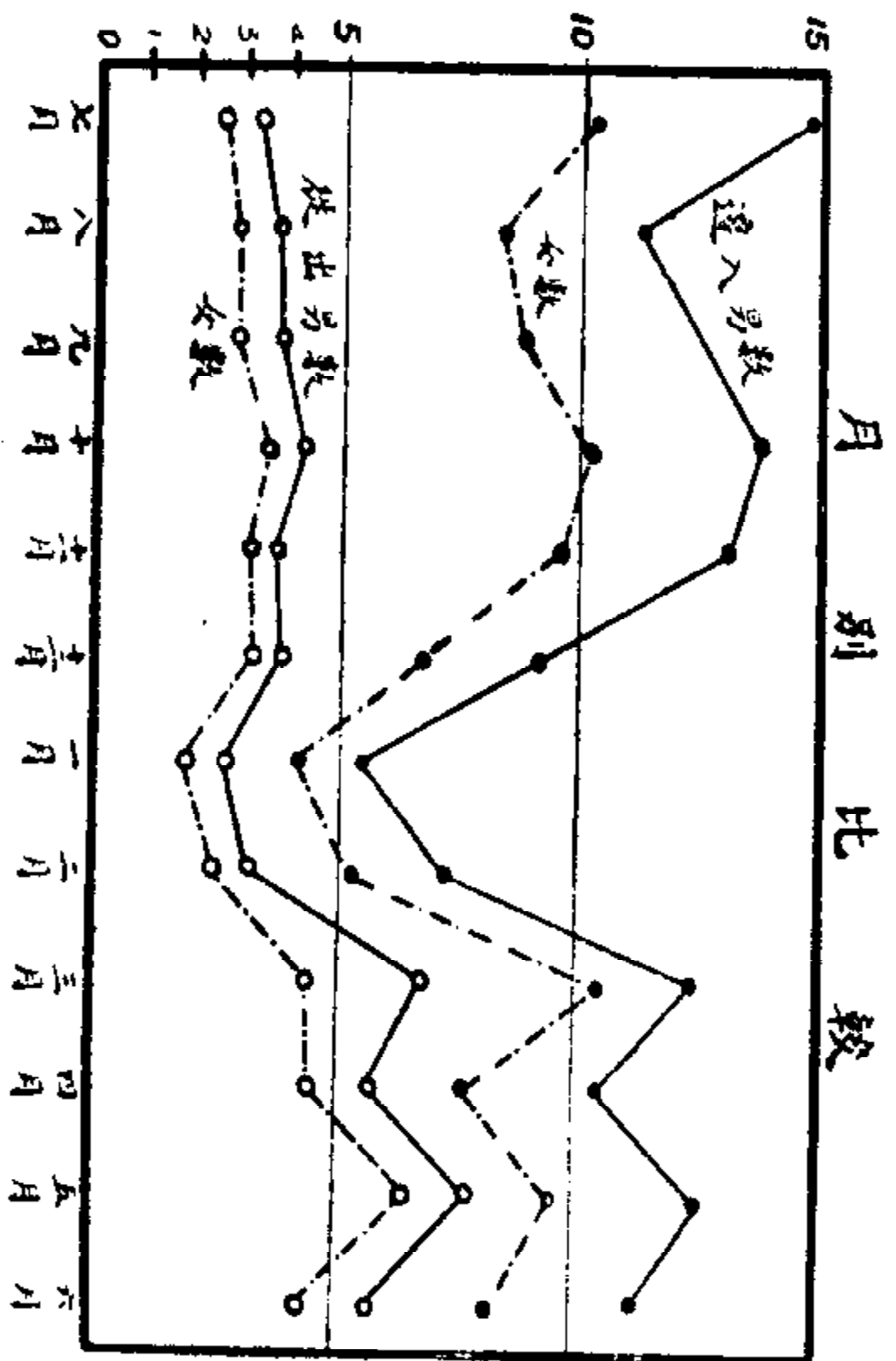
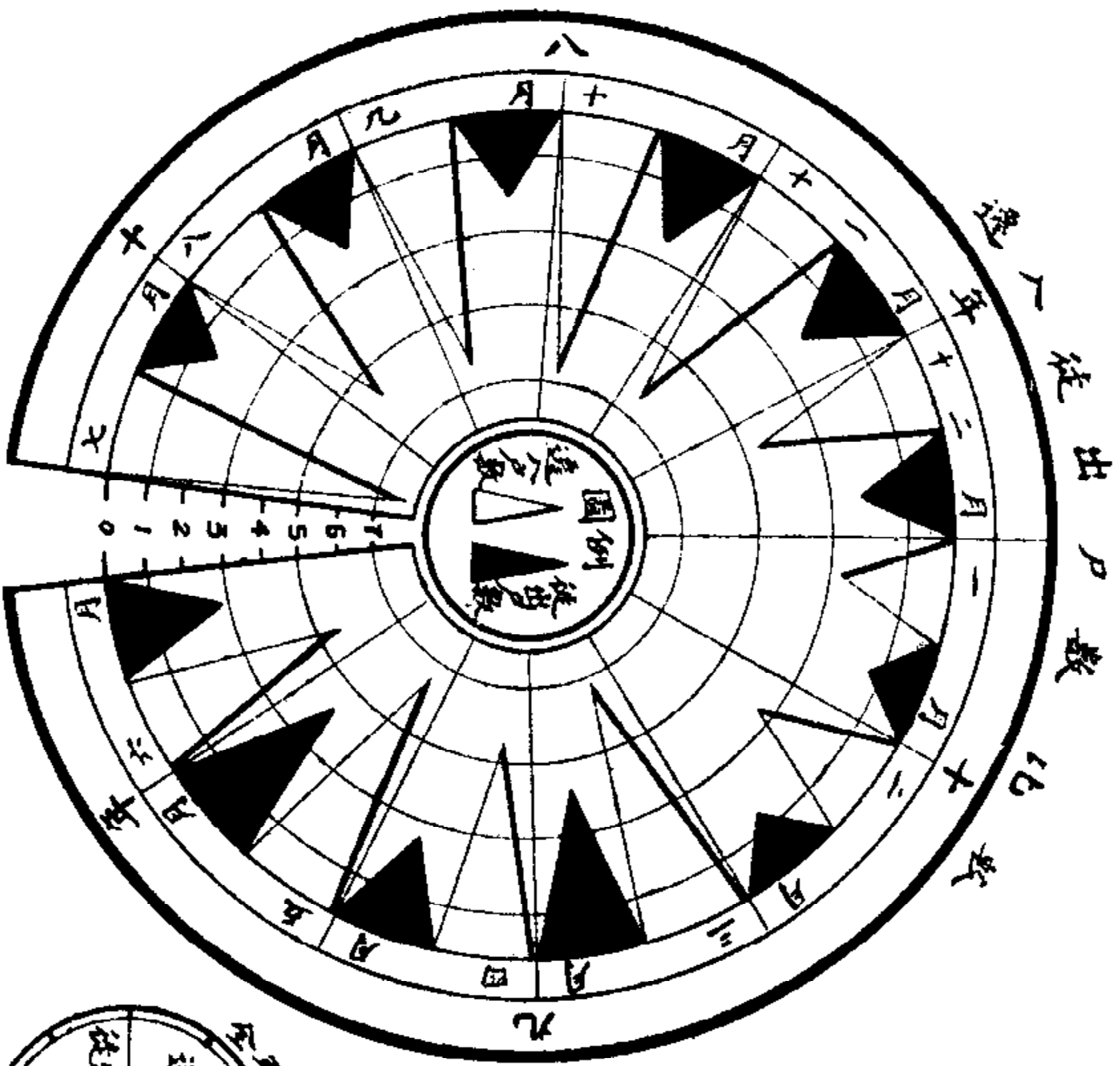
十八年度



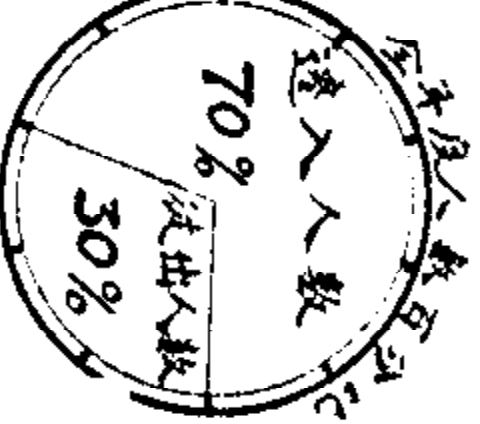
說明:分居一項係指一戶人口過多,以一部遷移他處,圖上分居數目係對於本市市民分居本市而言,故增戶不增口,本年度分居數以三月份份為最多。

上海市戶口變動統計圖表 (遷入徙出類)

十八年度



說明：本年度內遷入較徙出為多，按每月戶口變動統計亦遷入較徙出為多，足証本市為多安居樂業也。

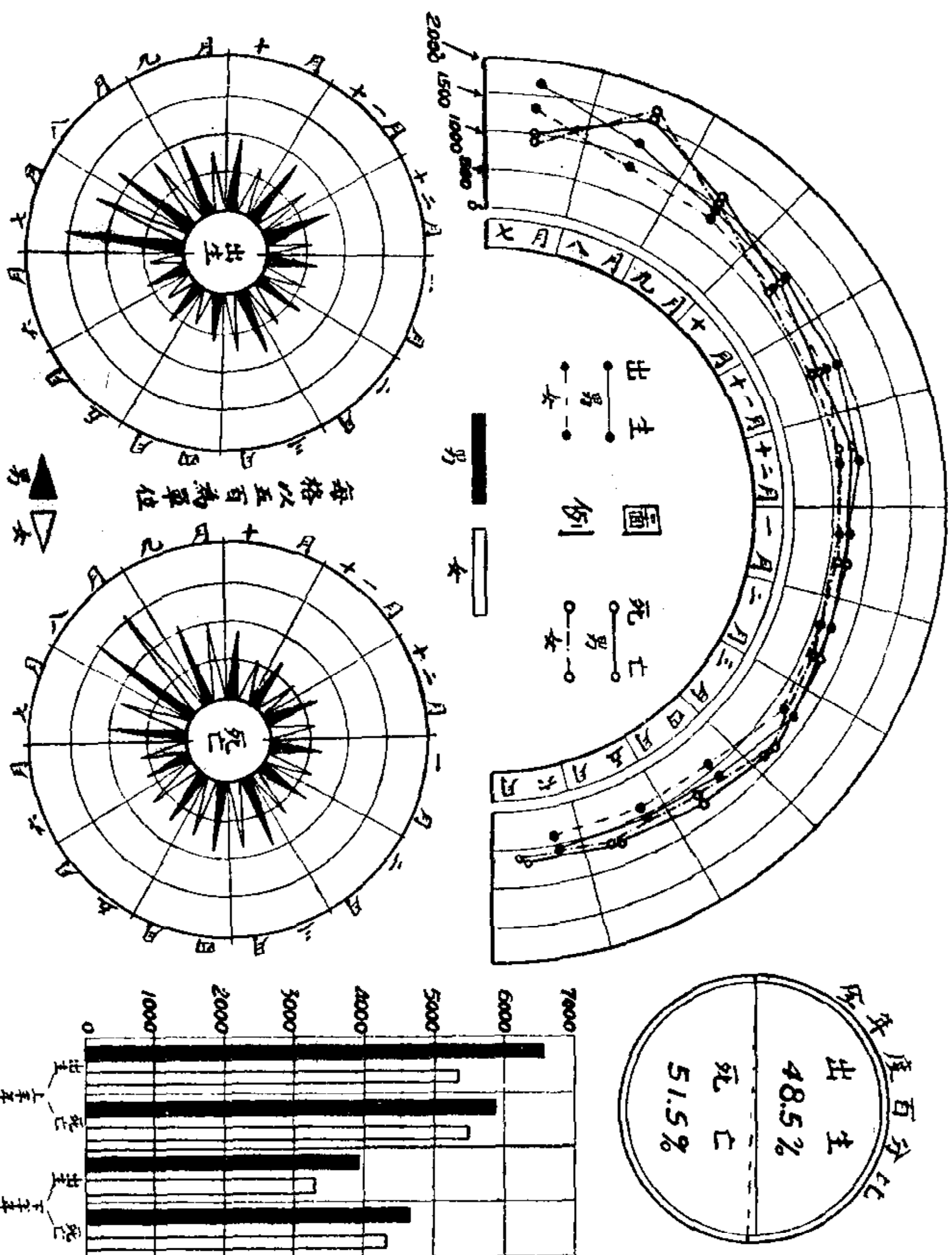


遷入	十八年度												遷出
	戶數	男	女	戶數	男	女	戶數	男	女	戶數	男	女	
總	7960	5829	6311	6846	6417	4536	2729	3548	6985	5472	6459	5539	68631
男	14900	11266	12552	13963	13086	9088	5402	7156	12509	10655	12695	11119	13438
女	10289	8421	8991	10166	9731	6815	4020	5138	10417	7927	9598	8173	99686
戶數	1779	2026	2011	2493	2096	2171	1336	1619	4088	2625	4159	2898	29301
男	3213	3778	3845	4348	3674	3928	2669	3117	6961	5711	7889	5706	54841
女	2577	2925	2926	3446	3028	3207	1927	2328	4236	4474	6423	4327	41824

七月八月九月十月十一月十二月一月二月三月四月五月六月統計

上海市戶口變動統計圖表(出生死亡類)

十八年度



說明
 之四八五死亡數占百分之五二五
 衛生尚未十分注意故百分比出生數占百分
 本年度統計死亡數超過出生數因市民關於

出生死亡	男		女		男	女	男	女	男	女	男	女	男	女	男	女	男	女	
	男	女	男	女															
出生	1623	1249	970	934	988	911	766	687	811	635	542	529	10645						
死亡	1370	952	819	713	784	664	651	590	695	476	408	409	8531						
	1002	1583	1100	802	685	736	697	760	909	871	785	620	10550						
	931	1622	1004	664	581	640	635	690	904	766	732	616	9785						
	七月 八月 九月 十月 十一月 十二月 一月 二月 三月 四月 五月 六月 統計																		

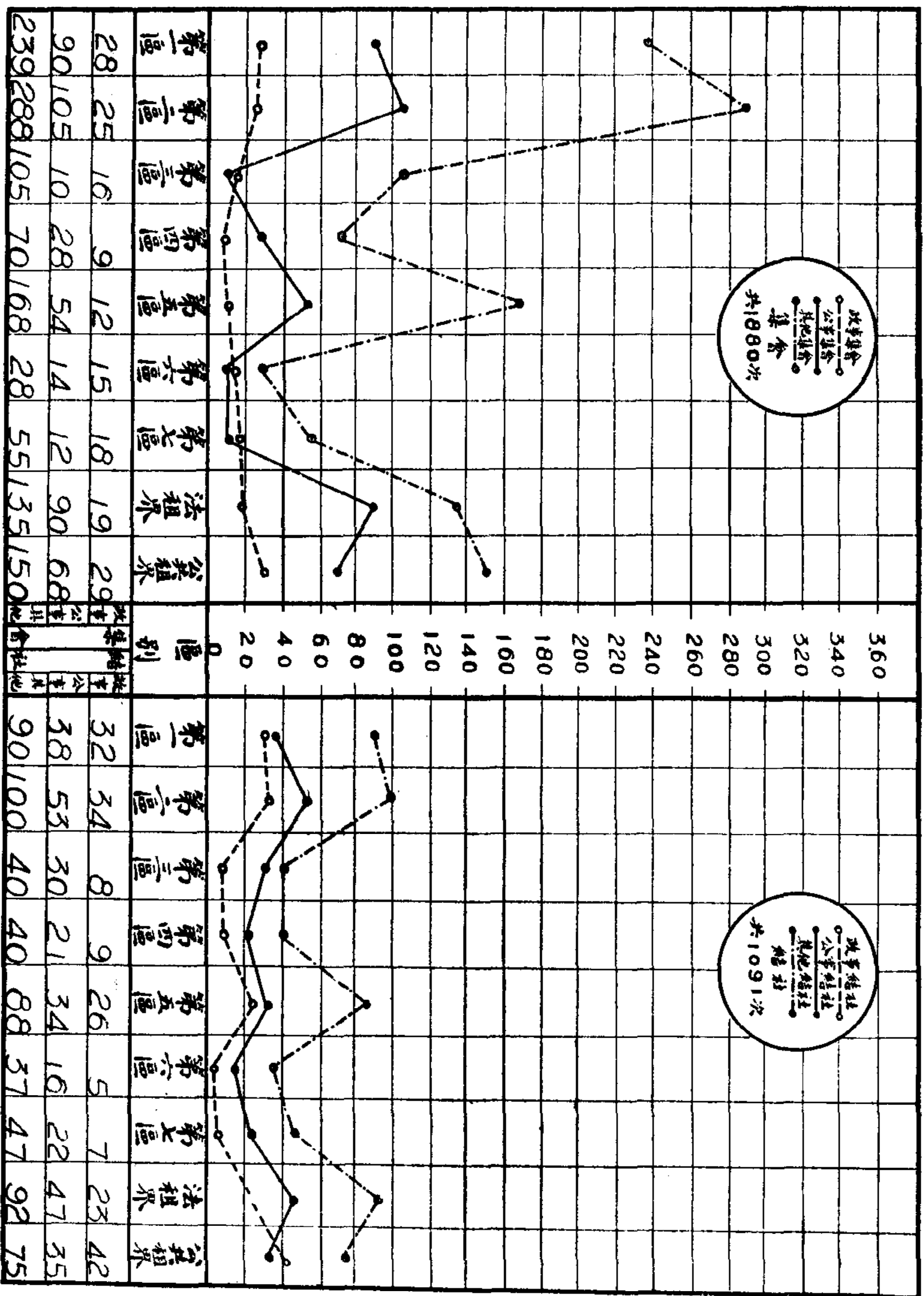
上海市公安局編釘門牌統計表

十 八 年 度

年 月 別	類 別	越界築路門牌數		市區居戶門牌數		統 計		說 明
		九 十 三 月 月 月	合 計	九 十 三 月 月 月	合 計	統 計	統 計	
民 國 十 八 年	合 計	2,846	7,777	477	4,277	3,323	12,054	門牌二萬另五百三十七塊 始達到釘立門牌之目的在十個月中共計釘立 籍口干涉頗感困難經本局多次交涉據理力爭 門牌九千六百三十三塊此項編釘工作因外人 牌事務截至十九年六月止共計編釘越界築路 本局自民國十八年九月向公用局接辦編釘門
		3,593		621		4,214		
		1,338		1,999		3,334		
民 國 十 九 年	合 計	1,024		942		1,966		
		167		1,092		1,259		
		88		1,347		1,435		
統 計	合 計	399		792		1,191		
		81		1,337		1,418		
		97		1,117		1,214		
		1,856		5,627		8,483		
		0.623		10,904		20,537		

上海市公安局調查本市及特別區集會結社統計圖

十八年度



說明

一、本圖係根據本市及特別區各區警察局所報之集會結社統計表彙編而成。

二、本圖中凡有「○」號者，均係在該區內舉行之集會結社。

三、本圖中凡有「△」號者，均係在該區外舉行之集會結社。

四、本圖中凡有「□」號者，均係在該區內舉行之集會結社。

五、本圖中凡有「◇」號者，均係在該區外舉行之集會結社。

六、本圖中凡有「○△□◇」號者，均係在該區內舉行之集會結社。

七、本圖中凡有「○△□◇」號者，均係在該區外舉行之集會結社。

八、本圖中凡有「○△□◇」號者，均係在該區內舉行之集會結社。

九、本圖中凡有「○△□◇」號者，均係在該區外舉行之集會結社。

十、本圖中凡有「○△□◇」號者，均係在該區內舉行之集會結社。

上海市公安局註冊外僑職業籍貫統計表

十八年度下半年

職別	人數
商報音優教僱教學海律保書化看巡商美醫工機會工廚輪裁汽建銀匯攝理鞋織茶藥舞速打修按看保代備服宿保前公電話公司職	855
界員師伶士員員生員師鑄記師門捕團家生師匠計界司員縫機師員紀師匠匠師師女員員甲廉護姆家僕店業界長員員家譯員主員師房員店者詳	15
館樂	102
關	45
學	10
術	108
程	76
船	92
車	24
行	5
兌	16
影	86
髮	13
劑	25
記	26
字	137
指	39
管	50
人	64
裝	84
舍	41
險	43
政	8
會	42
會	8
隊	40
學	7
廠	4
館	6
路	9
機	18
棧	4
店	1
啡	3
疾	9
業	21
不	28
詳	48
者	20
詳	4
者	23
詳	9
者	48
詳	5
者	90
詳	5
者	7
詳	3
者	1
詳	4
者	1
詳	1
者	1
詳	3
者	4
詳	2
者	1
詳	2
者	1
詳	5
者	6
詳	863
統	3,317

說 明

1. 僱員一欄,乃指男女之受僱於各洋行充任雜職者而言。
2. 職業不詳一欄,乃指未有職業,或尙未覓定職業,或因年齡太高,或太低而不能執業者,或在家內治理家政不在外謀生者而言。
3. 上項註冊,係民國十九年一月奉令接辦,故本表統計,祇有半年度。

國籍	統計
白 俄	2,751
蘇 俄	100
秘 魯	1
拉脫維亞	54
愛沙尼亞	26
巨哥斯拉夫	14
希 臘	54
羅馬尼亞	50
里沙尼亞	19
捷 克	15
土 耳 其	5
波 蘭	73
布爾加里亞	1
匈 牙 利	2
捷克司拉夫	9
德 國	5
埃 及	6
巴 勒 斯 丁	4
無 國 籍	28
統 計	3,317

性 別	統 計
男	1,754
女	1,563

本國人請領出國護照前往地點統計表

十八年度下半年

籍貫	前往地點	雲南	美國	英國	法國	德國	葡萄牙	意大利	南洋羣島	檳榔嶼	菲律賓	荷屬	西班牙	奧國	瑞士	巴西	台灣	爪哇	澳洲	峇株	新加坡	比國	暹羅	安南	印度	暹羅	坎拿大	統計	
		男	100																										
女	41																				2							191	
四川	男	6	2	3	2					3	1																	43	
貴州	男	3				2																						19	
貴州	女	3				1																						3	
廣東	男	2	14	7	12	8			6	1																		4	
廣東	女	4	1	1	4	3			2								5	9	1	1	25	8					107		
湖南	男	1	2		3				1																			25	
湖南	女	1	2		3				1																			17	
江西	男	1	3		3	3																						5	
江西	女	1	2		3												166					1	1					178	
河北	男	6	2	3		3										10												13	
河北	女	2	1								1					1	2				2	2	2					24	
福建	男		1	3	3	1	1		4							4												7	
福建	女		1													7	6				14	2	2	2		2	1	50	
甘肅	男															3	1				3							8	
甘肅	女																											29	
安徽	男	4	3	3	4	3		3																				29	
安徽	女	3	2		1						1										6	1		17	2		2	52	
山東	男	10	2	2	2	1		1									2				3							16	
山東	女	6			1						5					27	29	3										112	
河南	男	2	1																									3	
河南	女	2	1																									3	
湖北	男	2	3	2	1											3												3	
湖北	女	2	3	2	1												2				3	1						3	
吉林	男																1											15	
吉林	女																1											3	
江蘇	男	10	25	10	15	7		5	1	2				1	1	13	7			2	23	11						7	
江蘇	女	6	15	5	25	11	3	1	7	2	1		2			11	5				18							139	
浙江	男	1	4	3	6			3	2	1						7	6				1	27	36		9	7	1	10	208
浙江	女	1	4	3	6			3	2	1						1	1				14	2						40	
廣西	男																											3	
廣西	女																											4	
遼寧	男	1				3																						4	
遼寧	女	1																										1	
合計	男	243	75	38	68	41	32	5	23	5	9	6	1	2	1	2	260	65	4	4	115	63	31	31	12	2	12	6	1156
合計	女	51	23	11	17	6		1	8	4	5					2	35	15	1		40	3	1	5	5			1	232

說明 給發護照事宜係民國十九年一月起奉令按辦本半年度計共發給護照一一四一張通帶眷屬一三七名又四門張係一人前往數國者再凡赴雲南者須經進出境安局故併列入

上海市公安局發給旅行護照統計表

中華民國十八年度

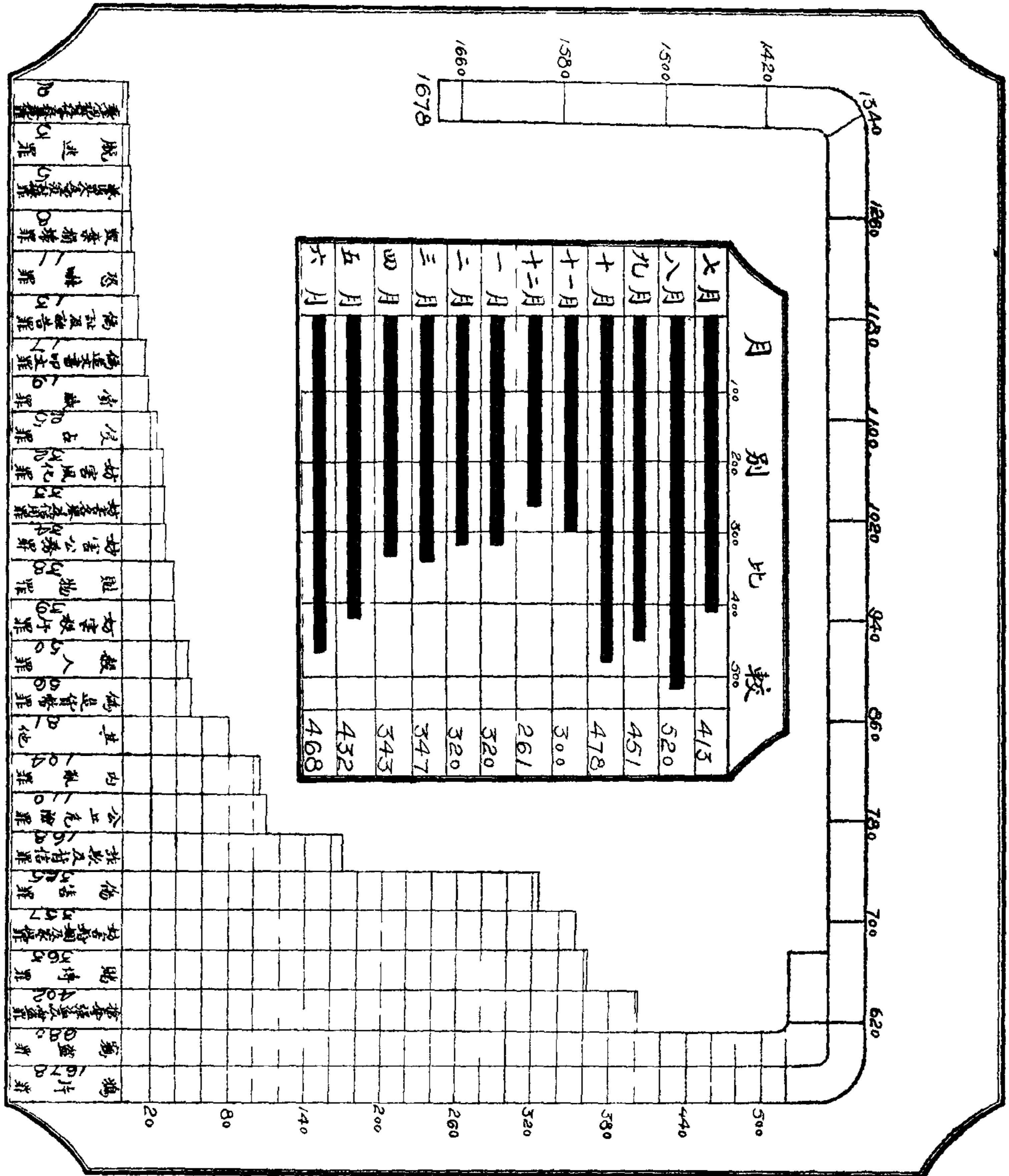
月別		七月	八月	九月	十月	十一月	十二月	一月	二月	三月	四月	五月	六月	統計	說明
性別	男女		3	13	10	7	15	19	12	26	144	19	13	516	一二三 凡旅行者每有數人或十餘人不等故表列人數較發出護照張數為多 每張旅行護照須由正式機關或團體來函證明確因公務或其他正當情事經本局查核無誤始行填發 請領旅行護照須用印花壹圓
籍貫	浙江 江西 蘇徽 廣東 湖北 湖南 雲南 福建 河南 湖北 雲南 未詳		2	3	1	2	1	1	3	2		7	1	6	
職業	政學 工商 醫警 軍未詳		1	9	7	3	11	14	1	2	4	8	4	21	
旅行地點	浙江 江西 河南 湖北 安徽 福建 湖南 雲南 湖北 雲南 未詳		1	7	3	2	12	15	3	259	167	1	3	435	
旅行目的	公務 學術 返籍 歷他 未詳		2	7	5	3	11	3	2	3	1	8	7	52	
護照張數		3	8	8	6	8	8	4	6	13	12	7	83		

上海市市民犯罪統計表(十八年度)

類 別 及 數 別	區隊別及已未破獲		一區		二區		三區		四區		五區		六區		七區		水巡隊		偵緝隊		統計	
	已破	未破	已破	未破	已破	未破	已破	未破	已破	未破	已破	未破	已破	未破	已破	未破	已破	未破	已破	未破	已破	未破
犯 罪 次 數	2	15	1	11	1	1	1	1	1	8	2	3	7	21	3	3	2	4	13	66	22	108
人 贖	2	2	1	1	1	1	1	1	1	8	2	3	7	21	3	3	2	4	13	66	22	108
殺 傷	6	8	16	49	19	33	9	21	28	54	1	28	54	1	21	7	2	2	4	13	49	104
強 盜	20	42	20	41	18	33	21	39	21	24	22	54	11	27	9	3	3	12	34	89	149	337
竊 盜	164	212	297	382	40	66	15	19	31	54	31	54	41	60	9	5	58	86	28	47	679	931
竊 案	23	31	24	29	23	17	23	17	2	3	2	3	3	4	4	4	4	6	1	1	59	77
人 數	18	35	38	58	9	19	3	1	31	57	16	27	16	27	4	7	4	6	34	78	171	381
合 計	233	343	396	570	87	152	65	121	116	225	51	139	21	12	15	10	73	116	115	294	1,174	1,975
說 明	查未破獲欄內人數因無從查致,故不列入																					
數	74	343	72	570	47	152	68	121	68	225	51	139	21	15	10	116	116	294	294	1,174	1,975	
統 計	9	163	1	175	348																	

上海市公安局預審刑事案件統計圖

十八年度



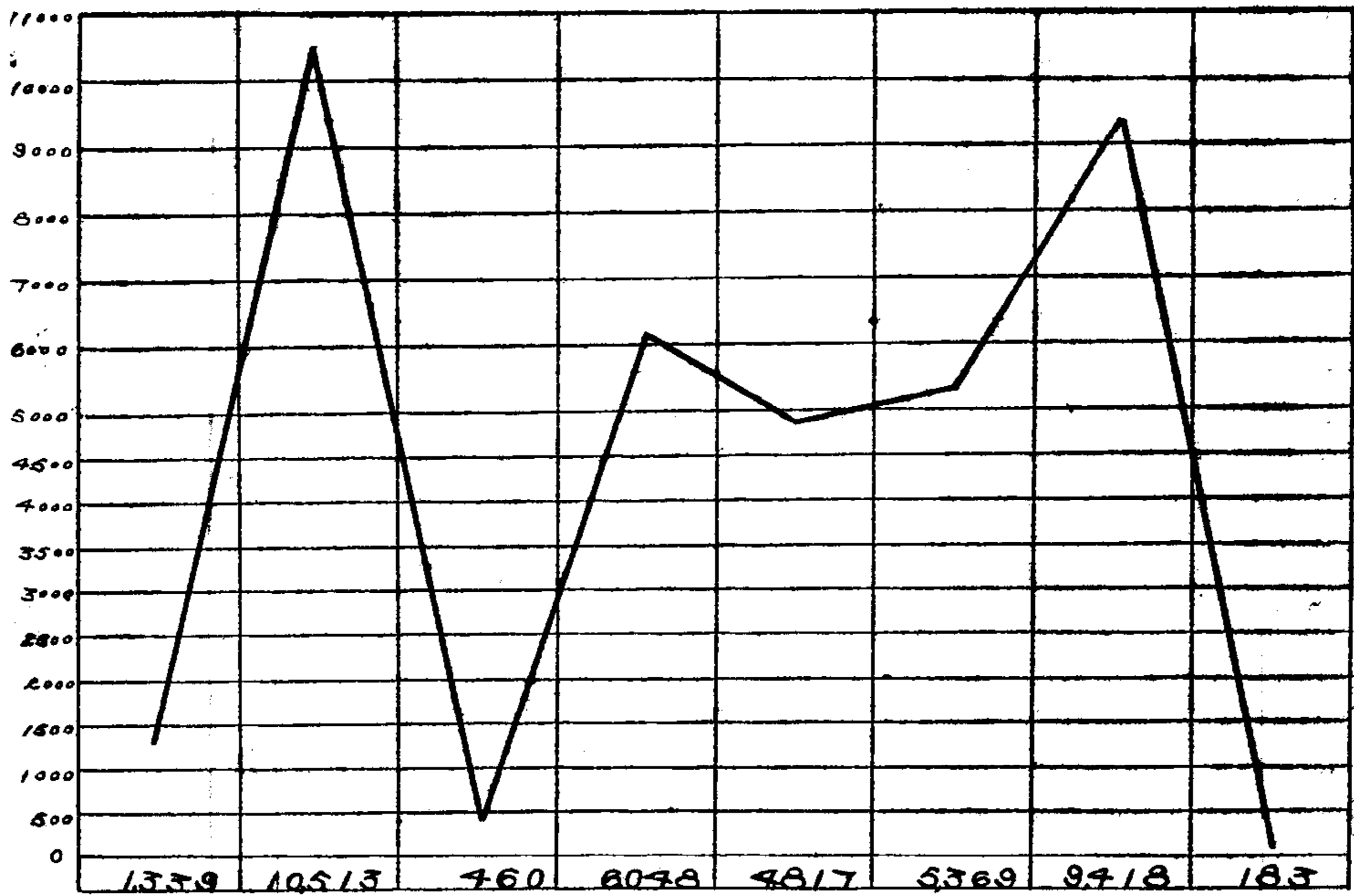
上海市公安局預審刑事案件統計表

十 八 年 度

年	別	民國十八年						民國十九年						總計
		七	八	九	十	十一	十二	一	二	三	四	五	六	
內	外	4	5	5	8	8	9	6	3	9	21	15	11	104
妨	害	2	5	1	4	2	1	2	1	1				19
瀆	害	7	5	2	7	6	3					2	2	34
妨	害	13	6	6	8		3					2	1	39
妨	害	1	1		1	2	1		1					3
脫	人	1			1	2	1							5
藏	及	2			1	2	1		1	2	3	1		13
偽	共	20	10	14	17	6	9	3	5	5	11	7	3	110
偽	造	5	6	4	6	3	3	5	3	7	7	4	3	56
妨	文	1	2	1		1	1	2	1	2	1	3	2	17
妨	害	2	1	5	5	5	2			2	1	3	6	32
妨	害	13	20	11	11	13	10	34	51	53	37	63	41	357
妨	害	1							1					2
妨	害	160	308	247	186	124	78	98	66	79	80	102	150	1,678
妨	害	49	52	63	70	5	3	4	14	12	24	30	37	363
妨	害	14	4	4	5	2	2	3	3	6	7	9	5	50
妨	害	14	5	4	10	11	10	19	39	46	45	51	71	325
妨	害	8	4	10	3	4	2				1	1		33
妨	害	59	40	30	58	40	52	74	72	53	51	77	74	680
妨	害	30	24	25	40	41	50	36	34	37	28	26	31	402
妨	害	2	5	1	3	4	1	3	1	2	1	1	1	25
妨	害	8	6	11	22	16	13	14	14	18	14	16	16	168
妨	害	4	3	4	6	1	3	3	2	3	1	1	3	11
妨	害	7	8	3	1	2	1	8	1	1	2	3	2	38
妨	害				6	1	3	5	8	9	8	13	9	81
合	計	413	520	451	478	300	261	320	320	347	343	432	468	4,653

上海市公安局處理違警案件統計圖

十八年度



類別	妨害安甯	妨害秩序	妨害公務	妨害婚姻	妨害交通	妨害衛生	妨害風俗	妨害賭博
本科	344	743	169	1,090	732	352	1,301	95
第一區	208	2,760	40	868	1,220	1,536	1,273	5
第二區	111	1,860	64	1,240	691	1,309	984	7
第三區	73	1,084	39	253	87	95	1,435	13
第四區	131	983	30	974	798	929	848	25
第五區	307	2,097	41	899	817	767	1,582	18
第六區	105	529	46	480	158	76	1,421	12
第七區	34	314	11	154	139	216	477	2
水巡隊	26	143	20	84	175	89	97	0
統計	1,339	10,513	460	6,048	4,817	5,369	9,418	183

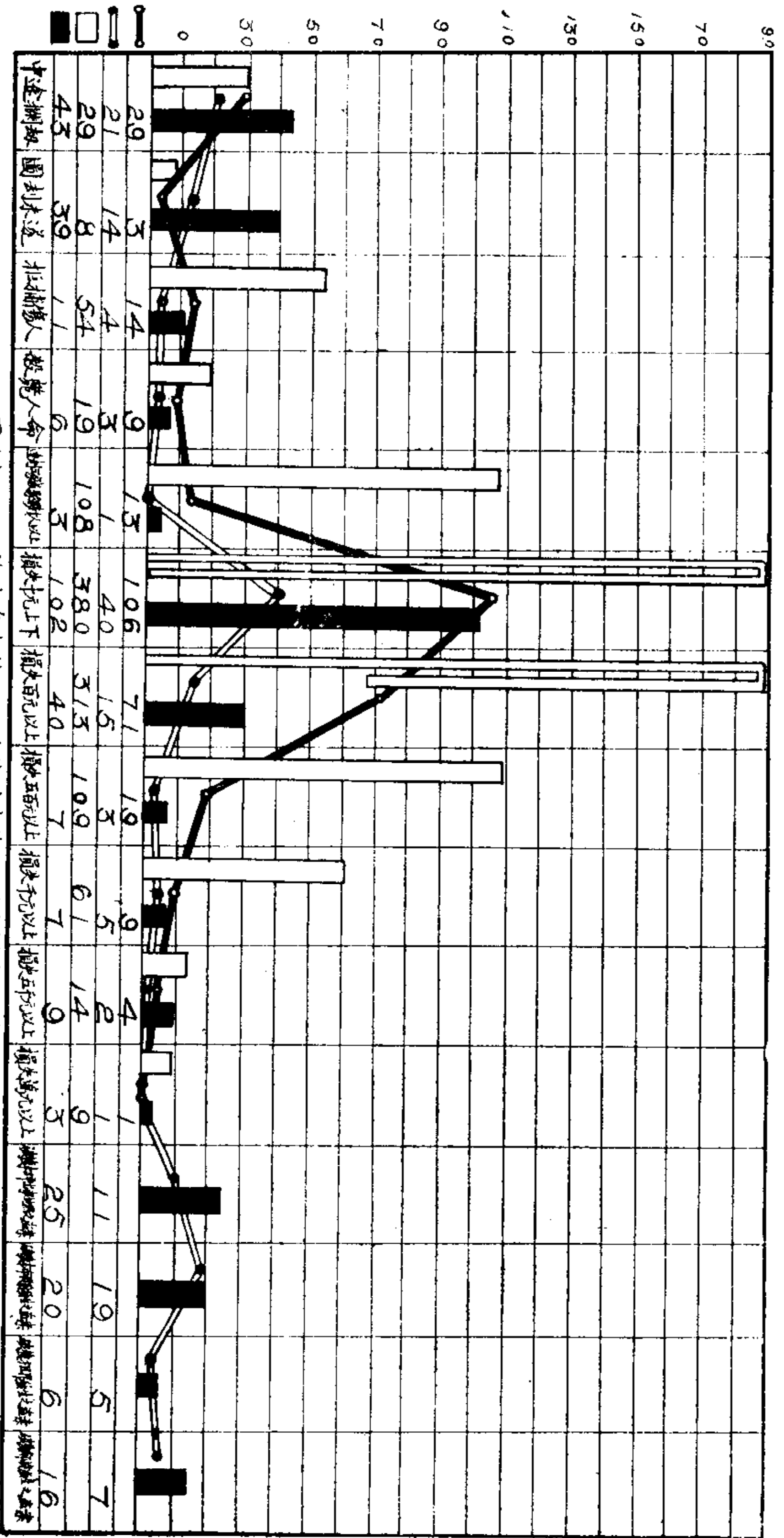
上海市公安局處理違警案件統計表

十八年度

案類別	年 月 別	民國十八年												合計	說明
		七 月	八 月	九 月	十 月	十一 月	十二 月	一 月	二 月	三 月	四 月	五 月	六 月		
妨害 安 寧	拘留 罰 調 誠	24	16	14	20	15	12	8	12	7	5	7	13	153	——
		34	48	65	50	82	58	59	73	31	37	53	16	606	
妨害 秩 序	拘留 罰 調 誠	113	98	77	120	106	72	54	41	52	59	16	88	896	——
		1,001	719	674	683	766	619	870	535	154	571	74	17	7,793	
妨害 公 務	拘留 罰 調 誠	3	14	5	2	4	50	1	2	2	2	1	1	27	——
		11	2	11	8	11	2	3	7	4	5	14	8	97	
報告偽證及運送證據	拘留 罰 調 誠	1	5	1	1	2	1	1	1	2	4		4	7	——
		4	1	2	1	7	1	3	5	7	2		1	35	
妨害 交 通	拘留 罰 調 誠	59	99	52	48	56	26	28	38	69	50	78	56	659	——
		361	362	362	258	193	115	146	207	196	265	278	499	659	
妨害 風 俗	拘留 罰 調 誠	261	243	226	254	186	176	194	233	223	258	297	185	2,736	——
		325	715	432	356	326	313	342	900	363	333	302	309	5,016	
妨害 衛 生	拘留 罰 調 誠	67	111	80	87	101	66	97	62	33	119	124	68	1,015	——
		285	352	309	323	229	188	158	208	134	585	421	771	3,963	
妨害他人之身體財產	拘留 罰 調 誠	163	141	117	137	108	89	118	115	154	112	146	146	1,546	——
		306	270	330	252	184	151	157	176	260	256	302	293	2,937	
統 計	拘留 罰 調 誠	691	710	572	669	576	444	501	503	542	605	669	557	12,039	——
		2,327	2,486	2,185	1,931	1,793	1,448	1,736	2,106	1,743	2,056	1,444	2,423	23,678	
		249	227	211	188	225	149	194	183	160	207	169	268	2,430	

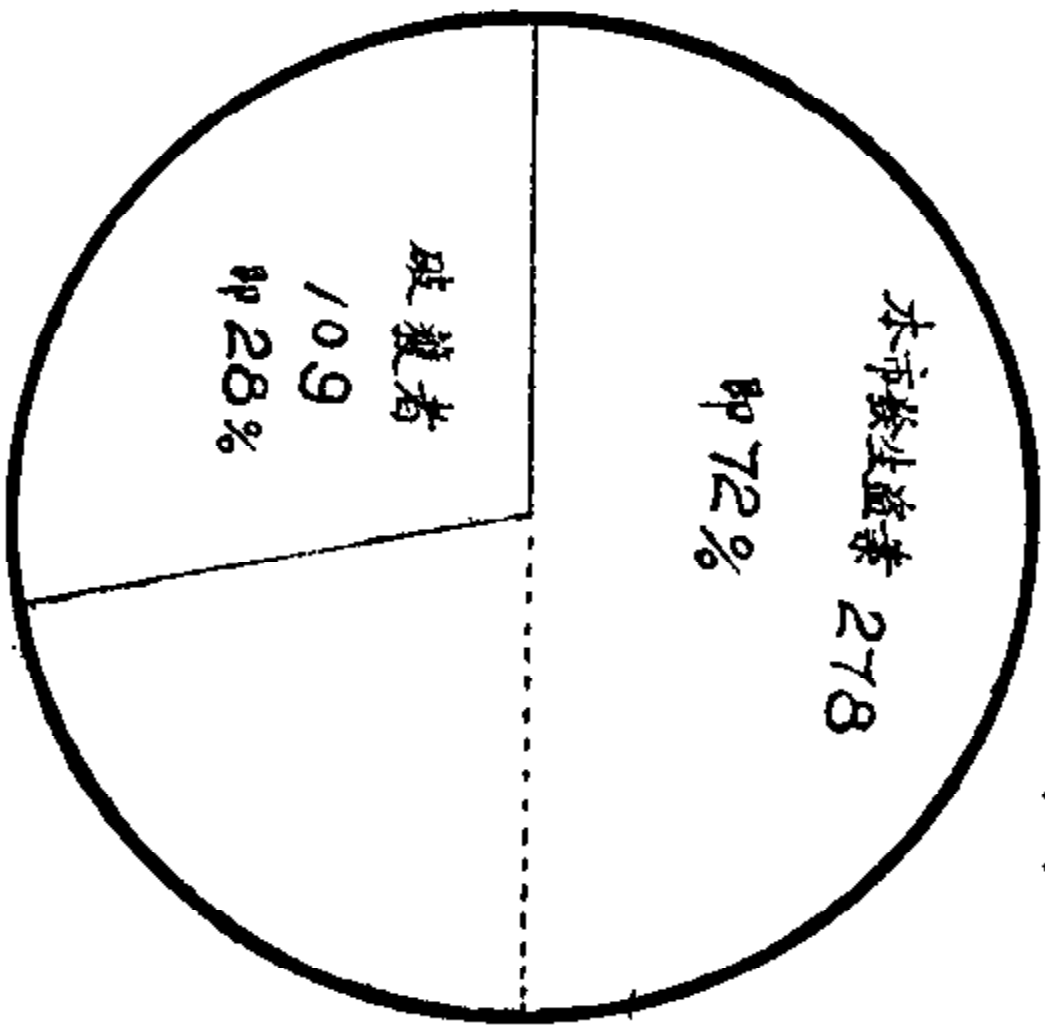
本表統計全年度處理各案共三萬八千一百四十七起
本表所列數目均係本局各區所處理其案情較重者即解本局第三科

本市盜案發生與破獲比較統計圖(十八年度)

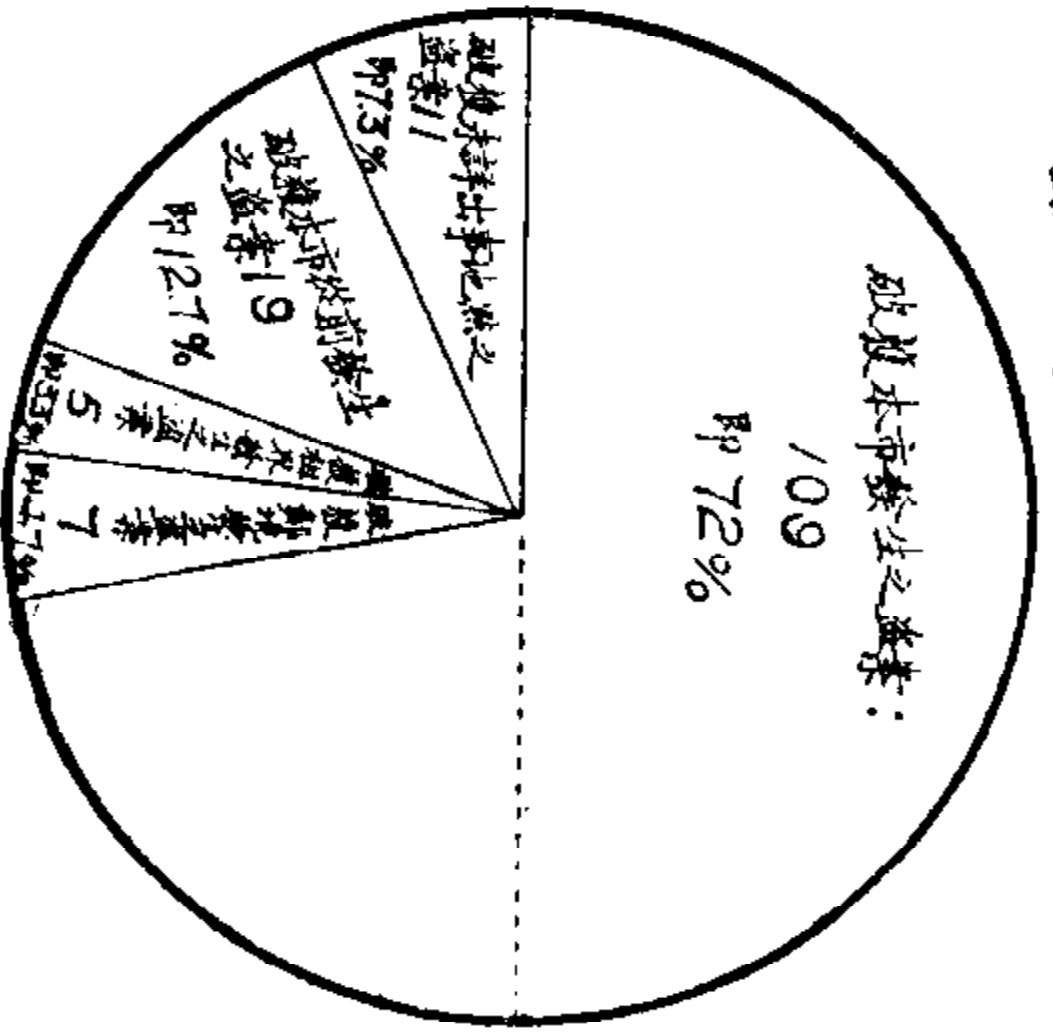


圖例：發生盜案數 破獲盜匪人數

全年內盜劫財物損失約計 77,645. 元



本市警務處據報本市十八年度內盜劫財物損失約計 77,645. 元。其詳見下開表。本市十八年度內盜劫財物損失約計 77,645. 元。其詳見下開表。本市十八年度內盜劫財物損失約計 77,645. 元。其詳見下開表。



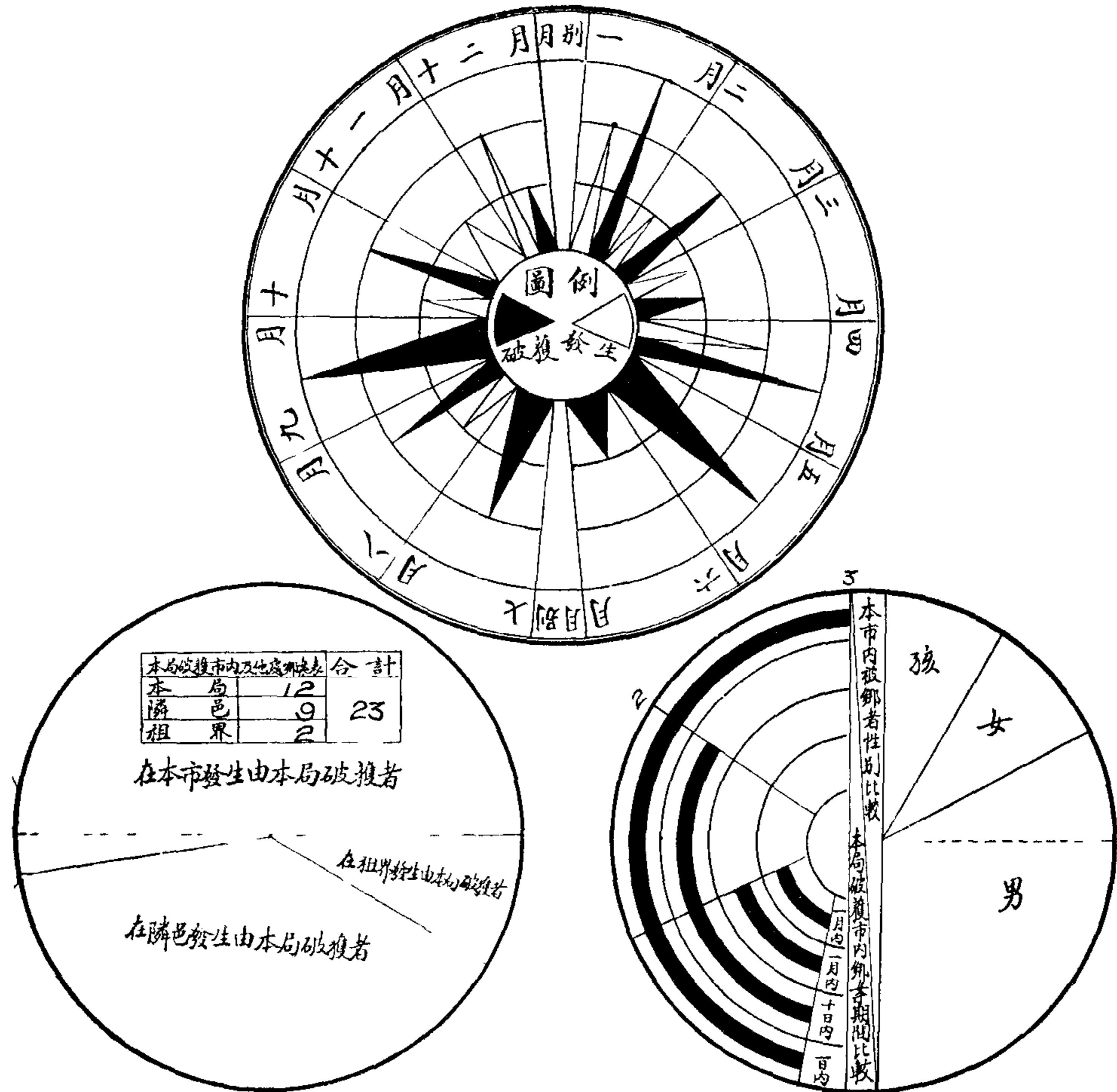
上海市公安局盜案統計表

十八年度

發生與破獲 區所隊別	民國十八年												民國十九年												合計	說明	
	七月		八月		九月		十月		十一月		十二月		一月		二月		三月		四月		五月		六月				
	發生	破獲	發生	破獲	發生	破獲	發生	破獲	發生	破獲	發生	破獲	發生	破獲	發生	破獲	發生	破獲	發生	破獲	發生	破獲	發生	破獲			
第一區	3	1	2	1	2	1	1	1	1	1	1	1	1	1	1	1	1	1	1	1	1	1	1	1	14	4	一 查以上表列一百八十起破獲者四十一起下半年度發生者九十八起破獲者百十起 本表所列數目以案件數為單位
第二區	2	1	3	1	1	1	1	1	1	1	1	1	1	1	1	1	1	1	1	1	1	1	1	1	11	1	
第三區	4	1	3	1	1	1	1	1	1	1	1	1	1	1	1	1	1	1	1	1	1	1	1	1	11	1	
第四區	3	2	1	1	4	1	1	1	6	2	1	1	1	1	1	1	1	1	1	1	1	1	1	1	10	2	
第五區	1	1	1	1	1	1	1	1	1	1	1	1	1	1	1	1	1	1	1	1	1	1	1	1	11	2	
第六區	1	1	1	1	1	1	1	1	1	1	1	1	1	1	1	1	1	1	1	1	1	1	1	1	10	1	
第七區	1	4	1	1	1	1	1	1	1	1	1	1	1	1	1	1	1	1	1	1	1	1	1	1	11	2	
統計	17	9	12	8	20	5	36	9	24	3	34	7	37	31	20	21	27	13	21	15	10	11	20	19	278	151	

上海市安公局綁案發生及破獲統計圖

十八年度



說明 本圖數目係指案件次數而言全年計發生綁案十一起破獲綁案二十三起破獲數目所以超過發生數目者因綁案發生地點有不在本市而在租界或隣邑由本局破獲者至破綁者性別比較專指本市內發生綁案之破綁者計男八人女一人孩二人。

上海市公安局綁架案發生及破獲統計表

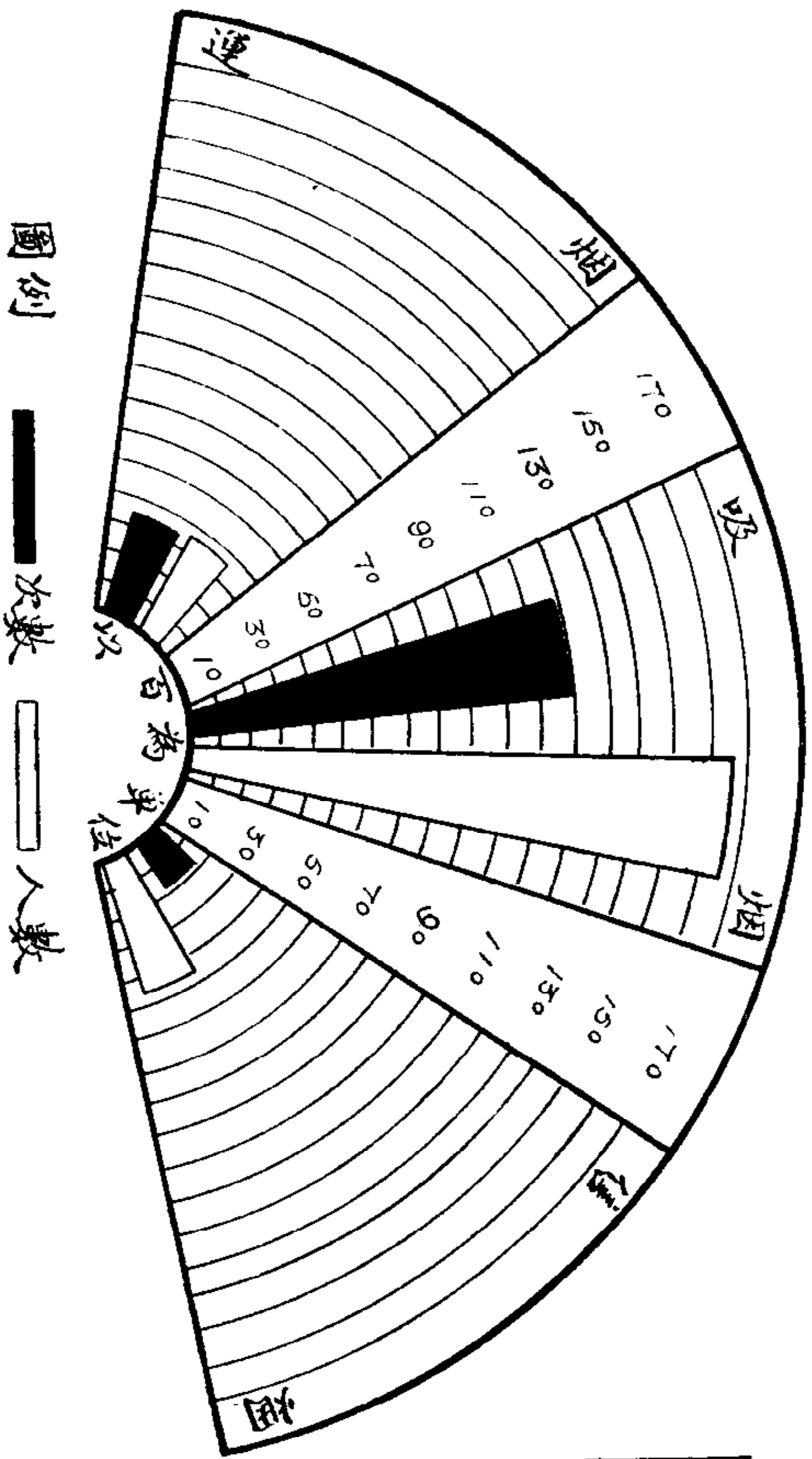
民國二十八年八月十號

區所隊別	年 月 別												合 計	說 明														
	七 月		八 月		九 月		十 月		十 一 月		十 二 月				一 月		二 月		三 月		四 月		五 月		六 月		七 月	
	發 生	破 獲	發 生	破 獲	發 生	破 獲	發 生	破 獲	發 生	破 獲	發 生	破 獲			發 生	破 獲	發 生	破 獲	發 生	破 獲	發 生	破 獲	發 生	破 獲	發 生	破 獲	發 生	破 獲
第一										1																	1	
第二																												
第三																												
第四																												
第五																												
第六																												
第七																												
統 計																												

本表所列數目以案件數為單位

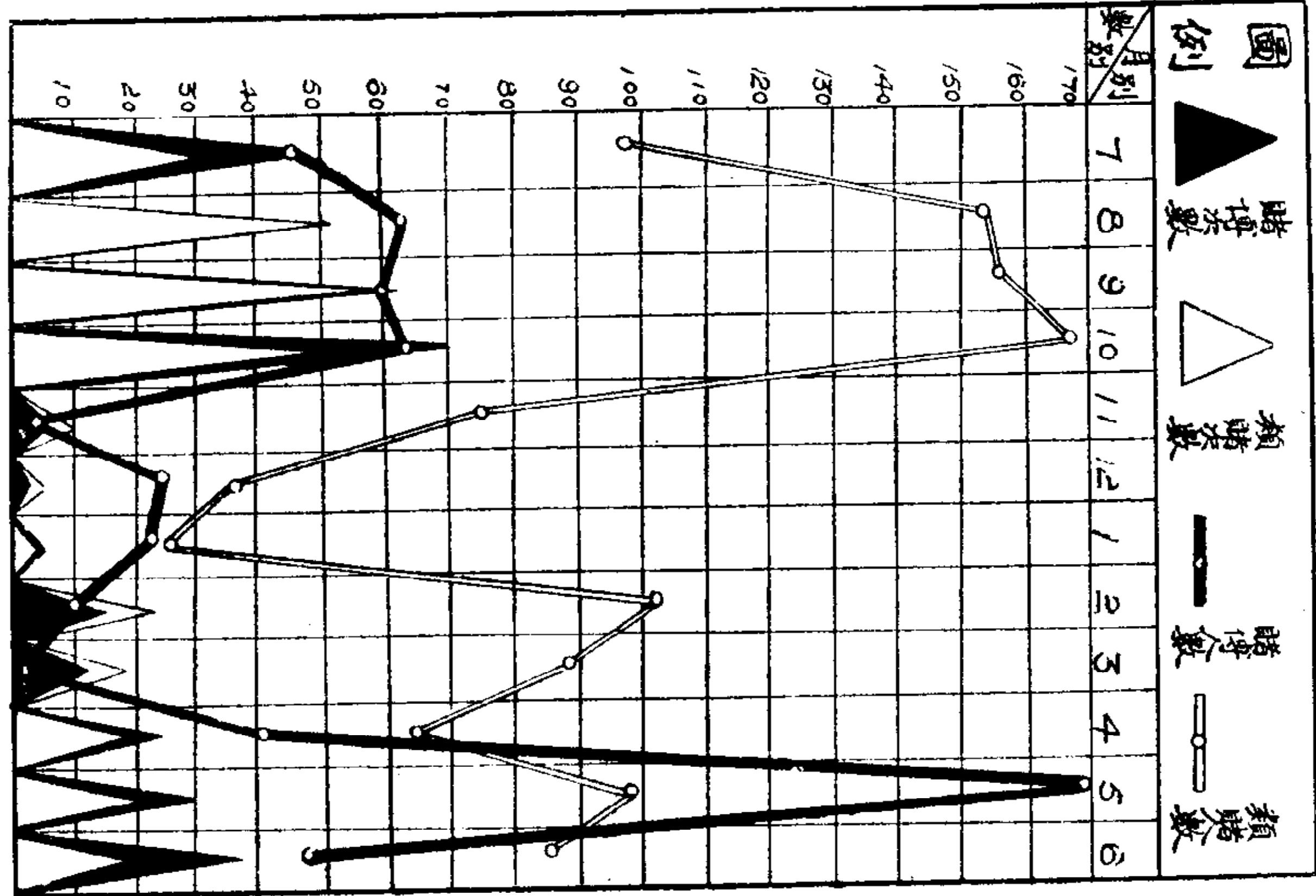
上海市公安局查禁烟賭案件次數人數統計圖

十 八 年 度



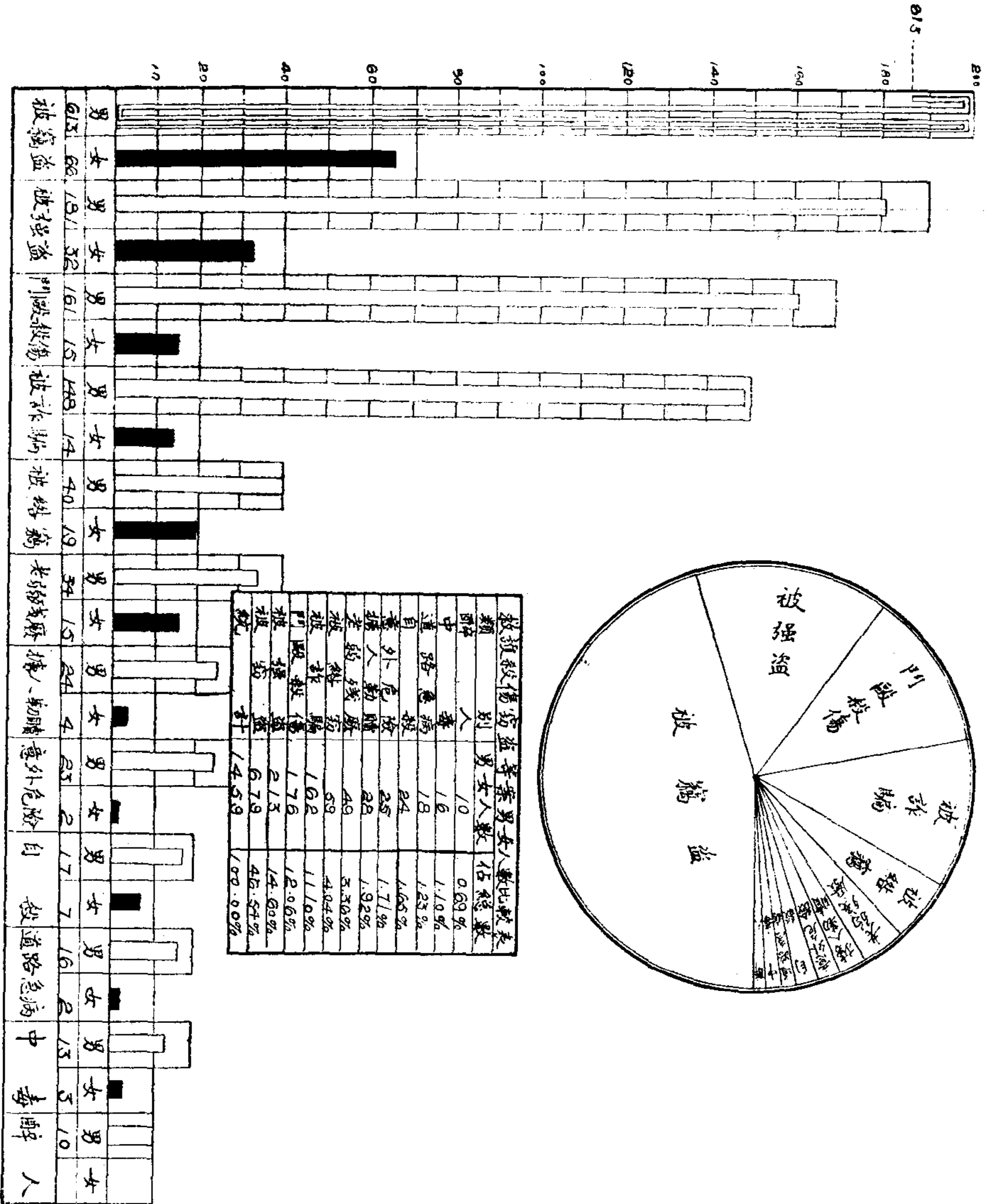
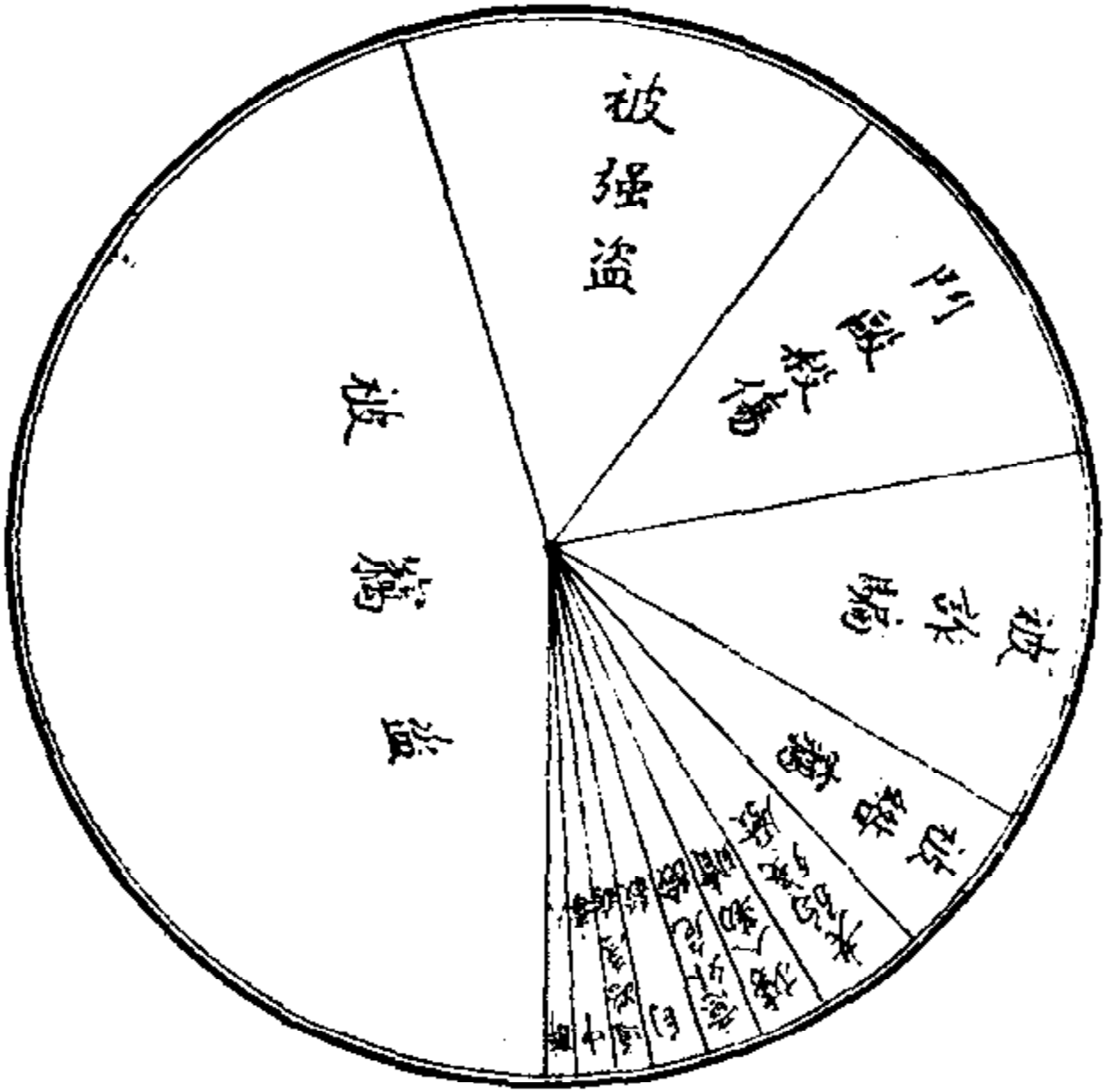
說 明

本市人口日繁，烟賭案件幾於無日無之。本年度計查獲烟案 1678 起，男女犯人 2406 名，其中以吸烟為最多。運烟次之，售烟又次之。查獲賭案計 696 起，男女犯人 1728 名，內分賭博及類似賭博兩種。凡屬類似賭博者，均由本局按照違警罰法處理之。其賭博案件則解送法院究辦。統計各月份比較，次數以十月為最多，因社會賭風被揭，犯者較多人數。以五月為最多，因五月間破獲輪盤賭博一案，共獲人犯 133 名，故較平時獲犯為多。



上海市公安局救護殺傷竊盜等案人數統計圖

十 八 年 度



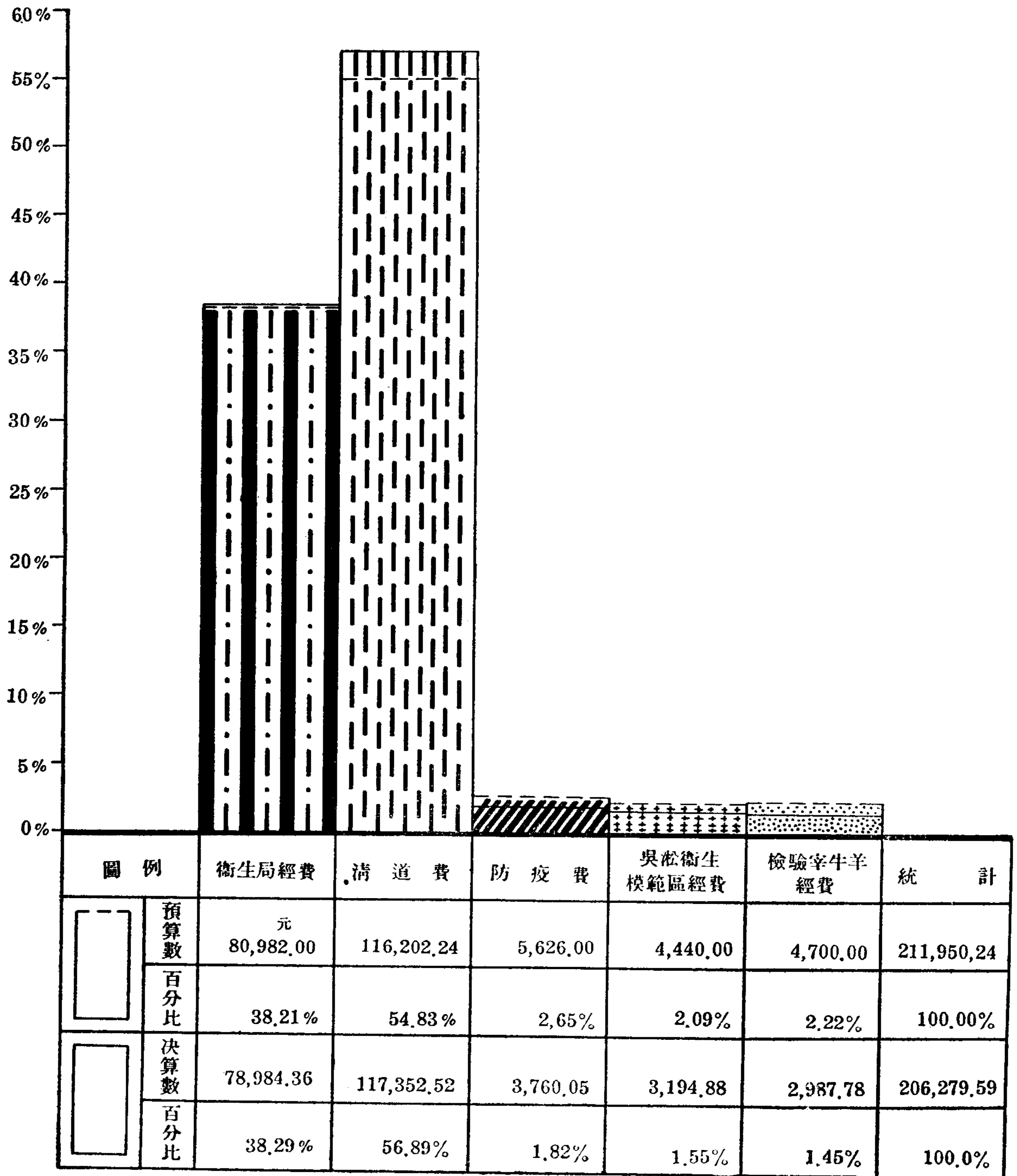
種類	人數	男	女	佔總數
中	10	0	0	0.00%
道	18	18	0	1.10%
自	24	24	0	1.25%
外	25	25	0	1.68%
人	28	28	0	1.71%
劫	49	49	0	1.92%
被	59	59	0	3.30%
被	102	102	0	4.04%
被	176	176	0	11.10%
被	213	213	0	12.06%
被	679	679	0	45.54%
被	1459	1459	0	100.00%

上海市公安局救護殺傷竊盜等案人數統計表

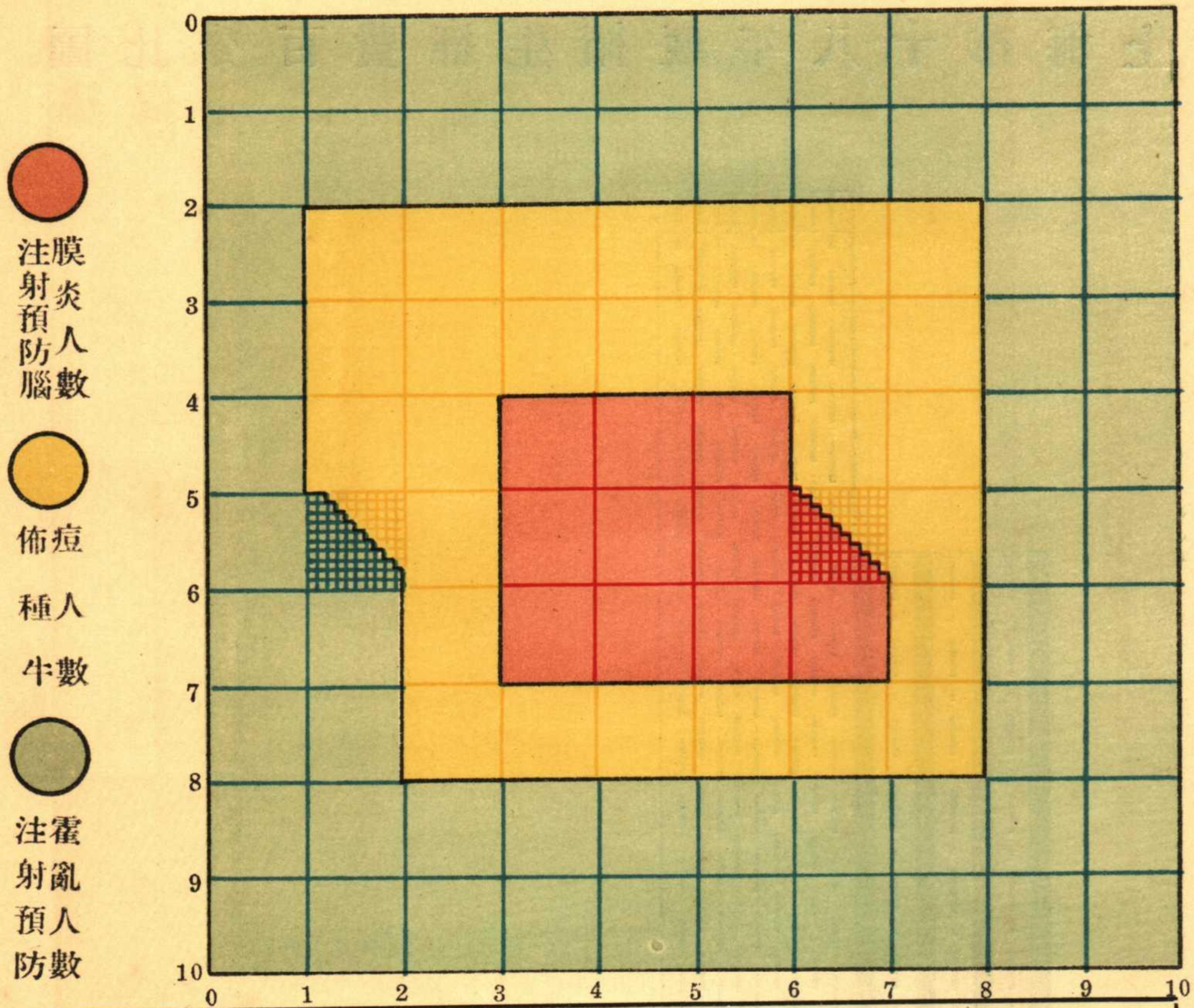
中華民國十八年度

類別及性別	區隊別	一	二	三	四	五	六	七	偵緝隊	水巡隊	統計
		區	區	區	區	區	區	區			
被綁	男女	2 1	1			1			15 2	5	24 4
被殺傷	男女	16 1	23 4	21 3	15 1	60 5	21 1		5		161 15
自殺	男女		4 1	1	4 2	7 2	1 1	1			17 7
中毒	男女	3	1 2		4 1	5					13 3
被強盜	男女	28 6	16 7	13 6	23 7	37 5	11		47 1	6	181 32
被竊盜	男女	149 15	268 29	29 11	15	28 3	36 5	5	25 3	58	613 66
被絡竊	男女	13 10	16 8		2	1 1	3		1	4	40 19
被詐騙	男女	23 6	48 4	8	24 1	20 1	15 2		6	4	148 14
醉人	男女					3		7			10
老弱廢疾	男女	13 6	7 4		5	6 3	3 2				34 15
道路急病	男女	3	8 1		1 1	2	2				16 2
意外危險	男女	5	7 2		5	2	2	1	1		23 2
合計	男女	255 45	399 62	71 21	98 14	172 20	94 11	14	100 6	77	1,280 179
	計	300	461	92	112	192	105	14	106	77	1,459

上海市十八年度衛生經費百分比圖

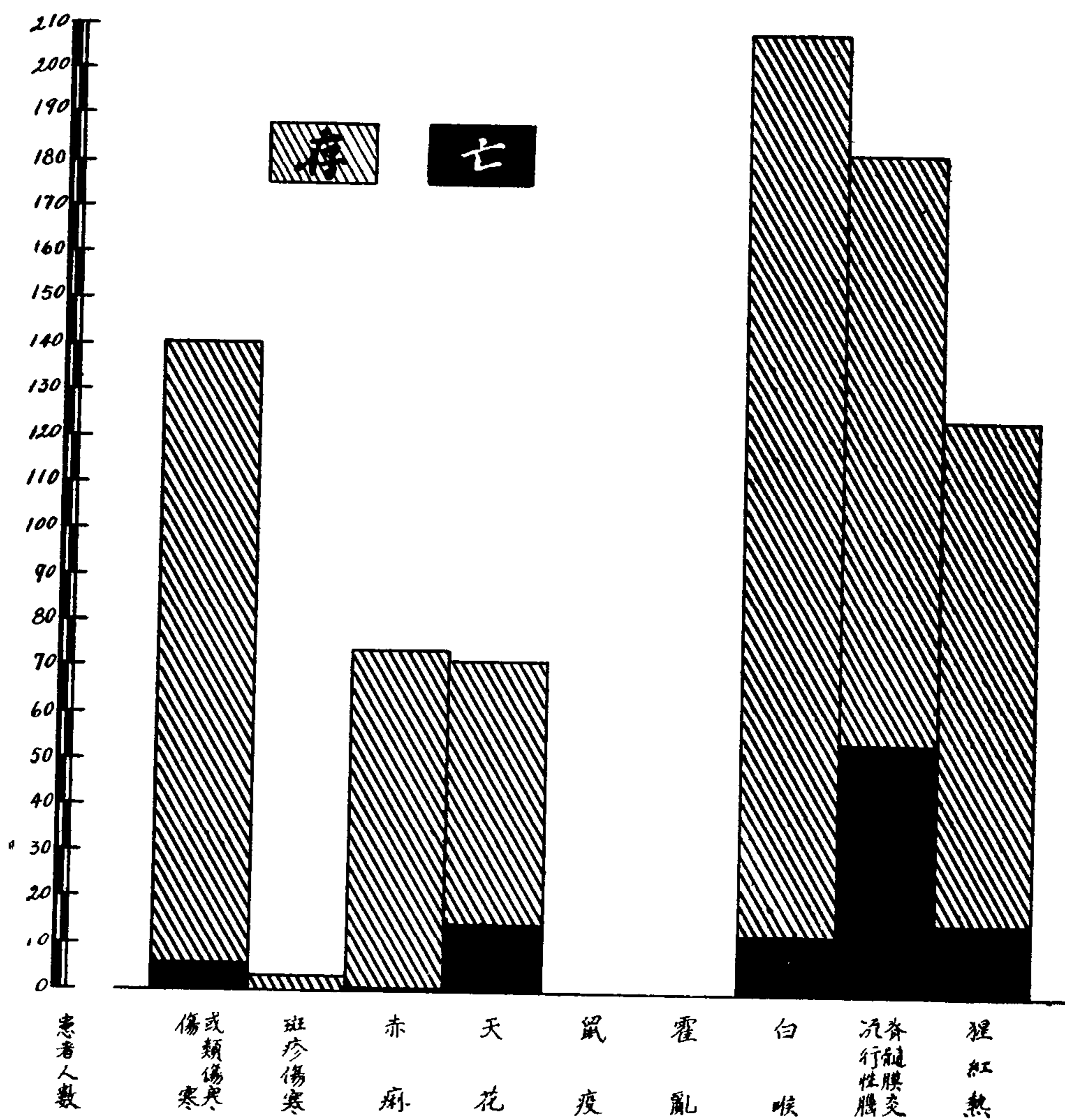


上海市衛生局防疫工作百分比圖



類別		免費佈種 牛痘人數	免費注射預防 腦膜炎疫苗人數	免費注射預防 霍亂疫苗人數	合計
十 八 年	七月			49,683	49,683
	八月			24,387	24,387
	九月	16,544		6,038	16,544
	十月	19,693			19,693
	十二月	15,487			15,487
十 九 年	一月	12,983	2,294		15,277
	二月	36,340	21,663		58,003
	三月	26,103	24,922		51,025
	四月	6,310		32,536	38,846
	五月			168,297	168,297
	六月				
總計		133,460	48,879	280,941	463,280

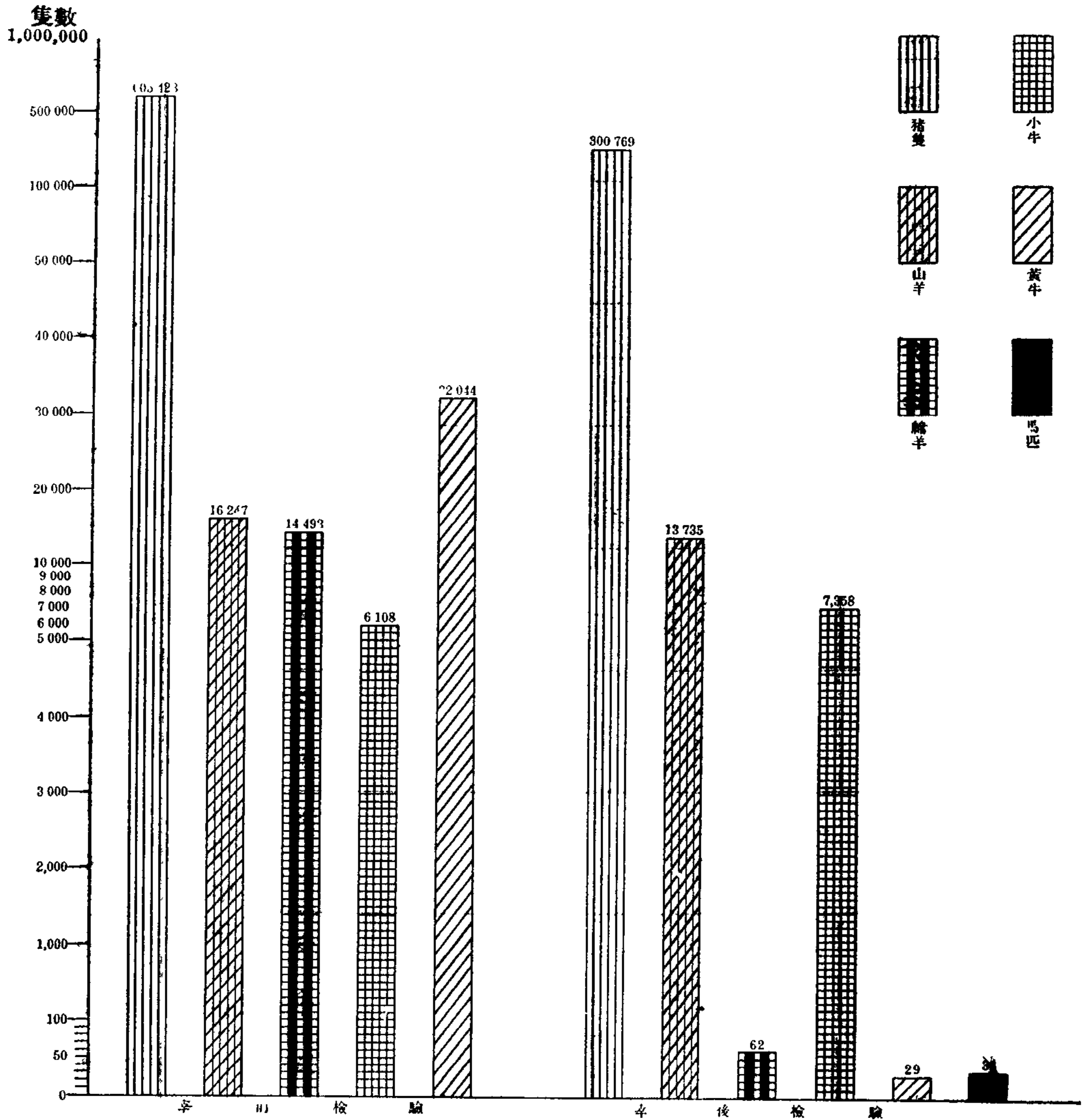
十八年度註冊醫院報告法定傳染病患者人數存亡比較圖



十八年度註冊醫院報告法定傳染病患者入數存亡統計表

年 月	法定傳染病患者	傷或類傷寒		斑疹傷寒		赤痢		天花		鼠疫		霍亂		白喉		流行性腦脊髓膜炎		猩紅熱		合計		附註
		存	亡	存	亡	存	亡	存	亡	存	亡	存	亡	存	亡	存	亡	存	亡			
十八年	七八九 十 月 月 月	53	3			21	1	2	1					40	1	5	3	10	1	131	7	十八年七月至十月因醫院註冊尚在進行中故各該月內究有傳染病患者若干未能統計
十九年	一三三四 五 六 月 月 月	718	1	1	2	73		6	3				20	3	8	4	10	1	59	11		
總計		135	6	3		73	1	57	15				196	13	128	55	109	16	901	106		

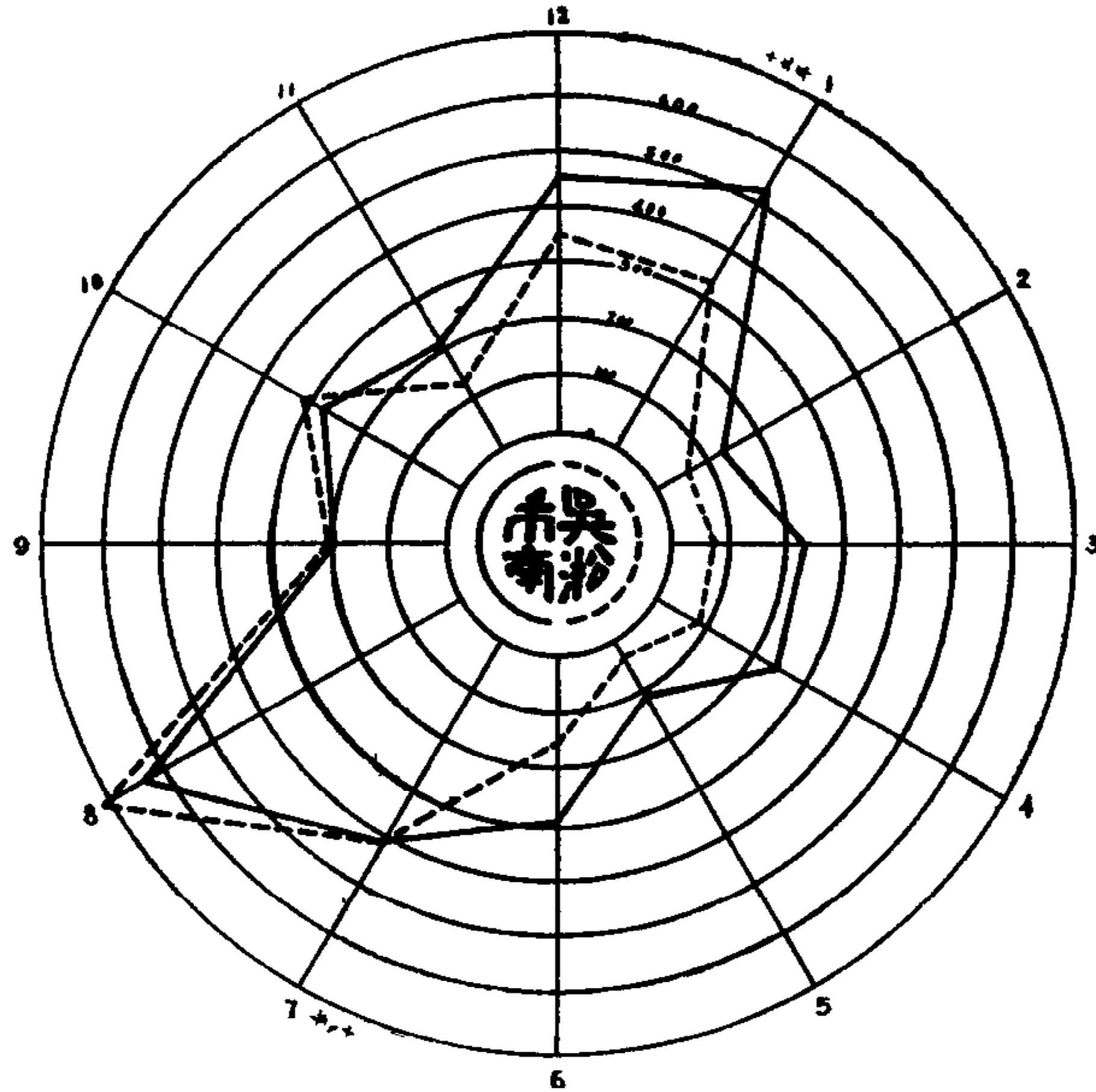
上海市衛生局十八年度 檢驗牲畜統計圖



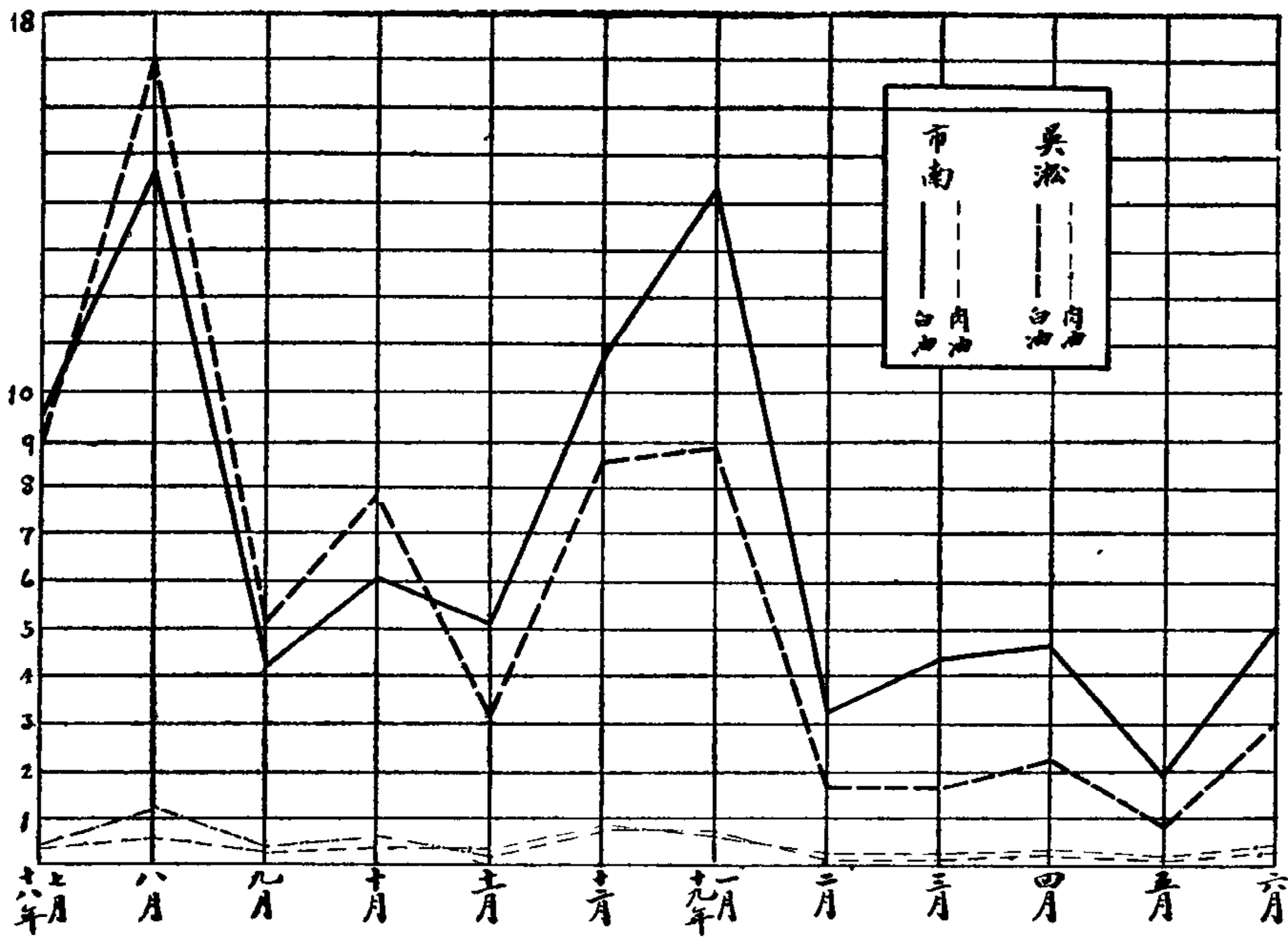
上海市衛生局市南及吳淞病死牲畜熬油廠

十八年度

查收呆猪比較圖



熬油數量比較圖 (以千斤為單位)

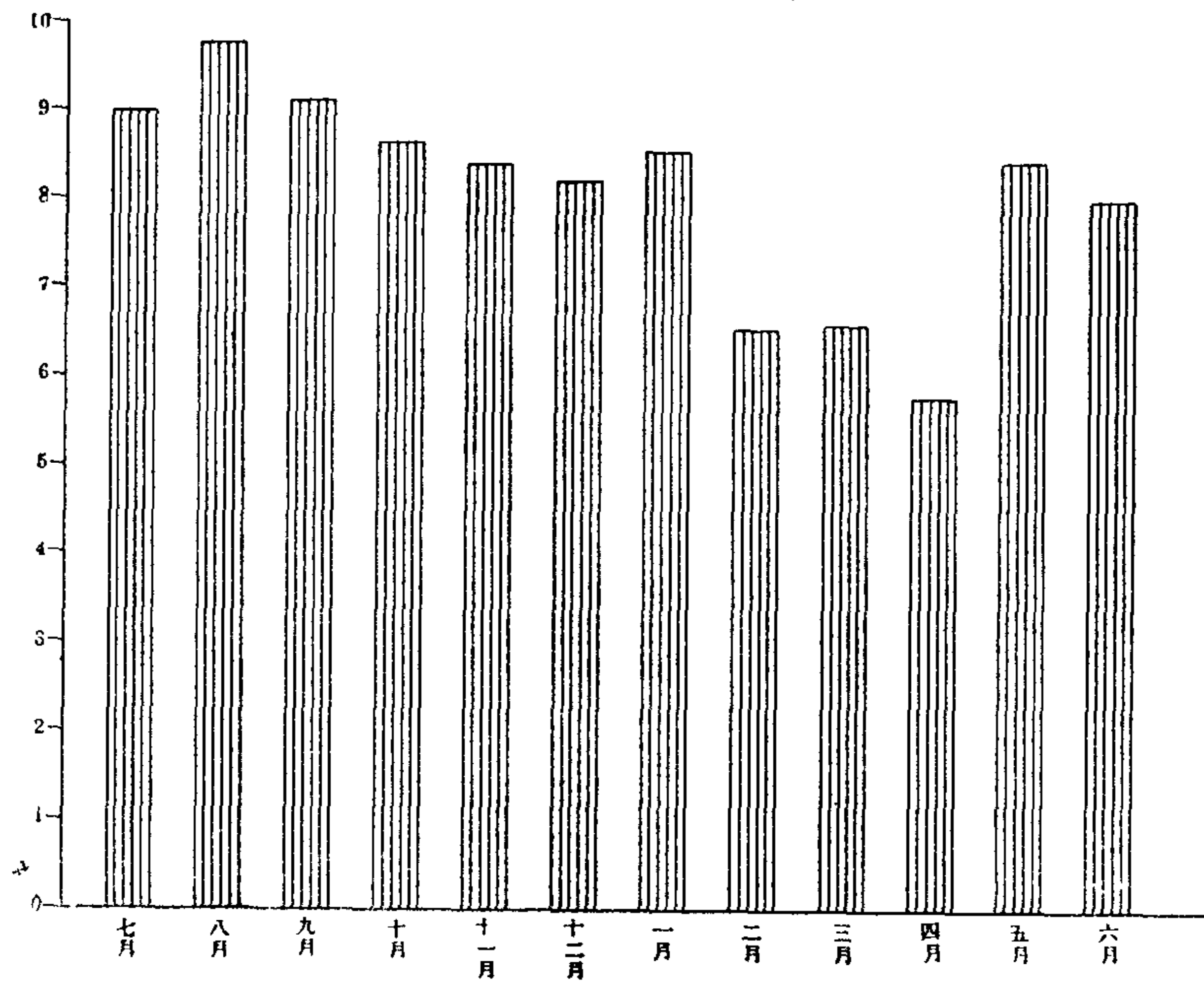


上海市衛生局十八年度吳淞病死牲畜熬油廠統計表

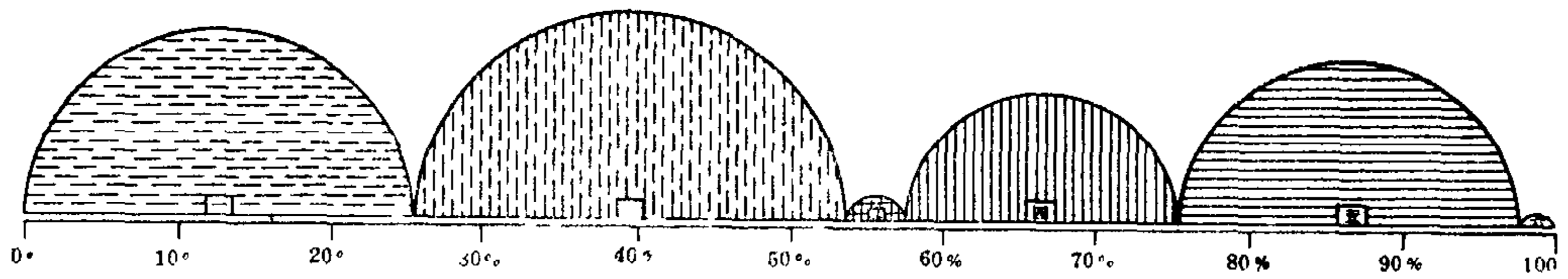
項別	查收呆	熬油斤數		其他			實數			
		白油	肉油	小腸數	豬皮數	油斤渣數	豬骨斤數	收	支	
年	猪隻數	白油	肉油	小腸數	豬皮數	油斤渣數	豬骨斤數	收	支	
十八年	七月	406	448	287	316	707	264	1,687.03	972.30	714.73
	八月	710	1,192	569	664	1,341	677	3,210.16	1,317.57	1,892.59
	九月	211	417	226	184	413	235	1,504.59	665.29	839.30
	十月	316	625	324	302	638	361	1,757.09	804.98	852.11
	十一月	130	254	136	126	252	145	479.32	593.82	114.50
	十二月	348	690	360	339	690	398	1,435.66	865.98	569.68
十九年	一月	339	788	352	329	773	450	2,900.22	905.45	1,994.77
	二月	68	155	68	66	166	97	412.90	494.63	81.73
	三月	70	146	69	67	163	92	25.00	538.81	513.81
	四月	93	199	91	89	210	126	1,476.18	541.67	934.51
	五月	40	76	40	36	77	46	600.87	573.28	27.59
	六月	158	290	141	143	317	186	993.84	754.86	238.98
總計	2,889	5,280	2,663	2,661	5,747	3,077	16,482.86	9,028.64	收	7,454.22

上海市衛生局十八年度掃除垃圾統計圖

單位 一萬車



分段百分比圖

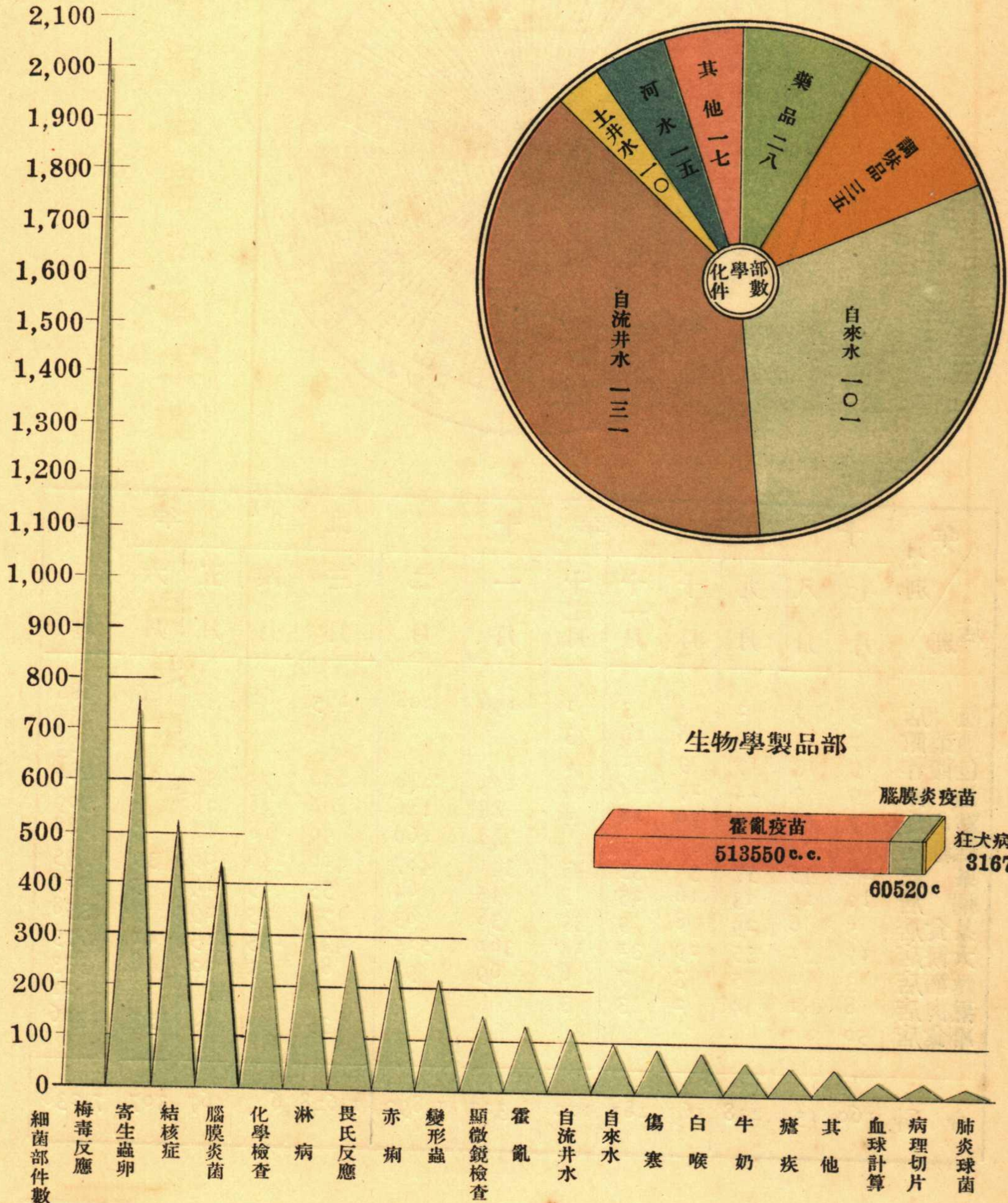


上海市衛生局掃除垃圾車數統計表

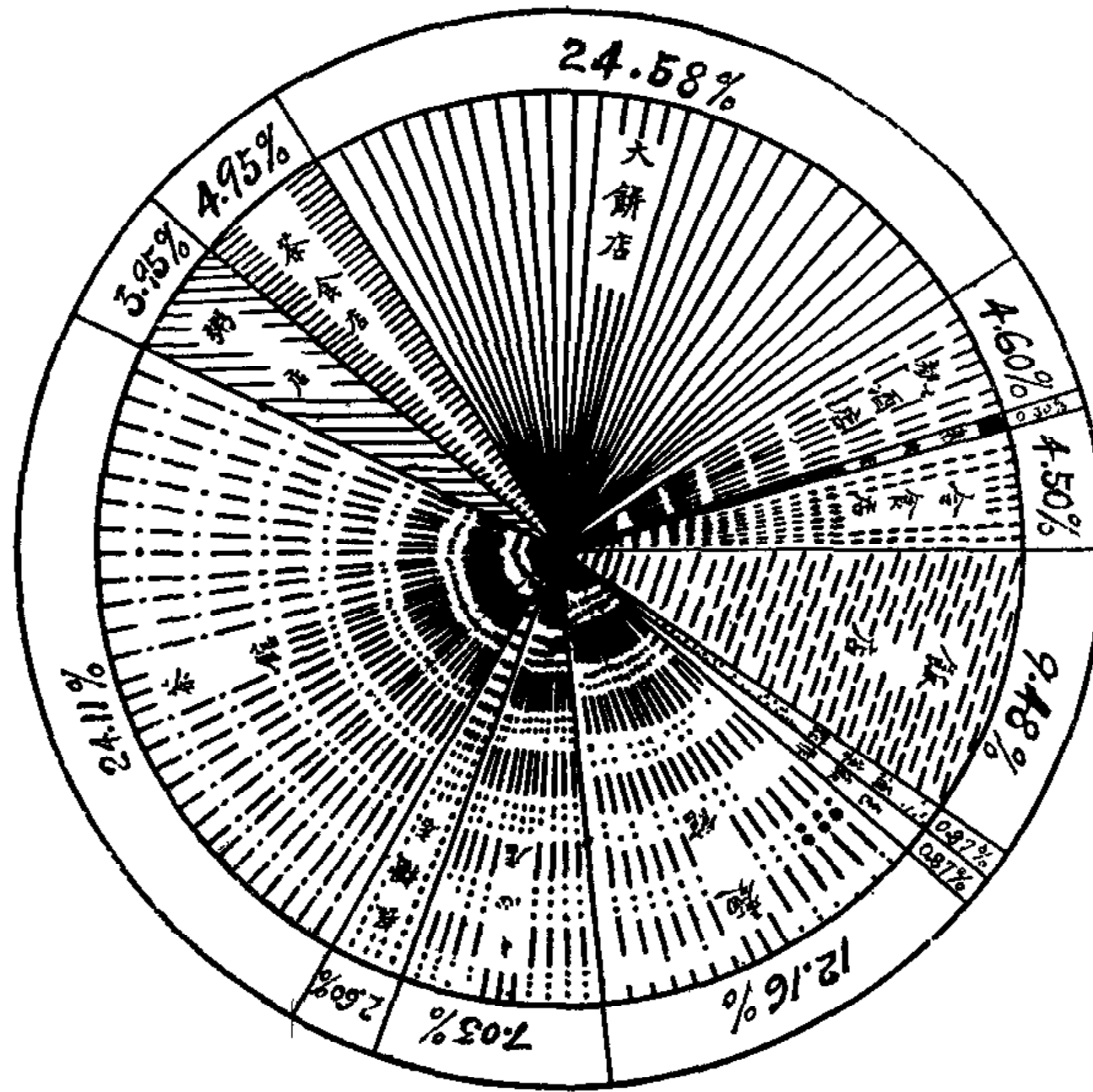
年 月	段 別	第一至第六段						合 計
		第一 段	第二 段	第三 段	第四 段	第五 段	第六 段	
十 八 年	七 八 九 十 十 二 月 月 月 月 月 月	23,777	27,001	3,660	16,572	18,073	1,086	90,169
		25,606	29,078	3,530	17,295	21,130	1,080	97,719
		23,010	26,130	3,240	16,340	21,390	1,052	91,162
		21,948	24,924	3,279	15,814	19,612	1,090	86,667
		20,670	24,120	2,835	15,610	19,900	1,030	84,165
		20,089	22,847	3,379	14,716	20,195	1,010	82,236
十 九 年	一 二 三 四 五 六 月 月 月 月 月 月	21,948	24,924	4,085	14,255	19,430	1,060	85,702
		16,520	18,760	3,402	11,304	14,454	990	65,430
		16,461	18,693	3,348	10,970	15,333	1,080	65,885
		14,160	16,080	2,835	10,450	13,140	1,170	57,835
		21,948	24,924	3,249	14,045	19,085	1,190	84,441
		17,700	20,100	3,645	15,330	21,290	1,192	79,257
總 計		243,837	277,581	40,487	172,701	223,032	13,030	970,668

上海市衛生局驗試所工作比較圖

十八年度




市衛生局十八年度核發飲食店執照百分比圖



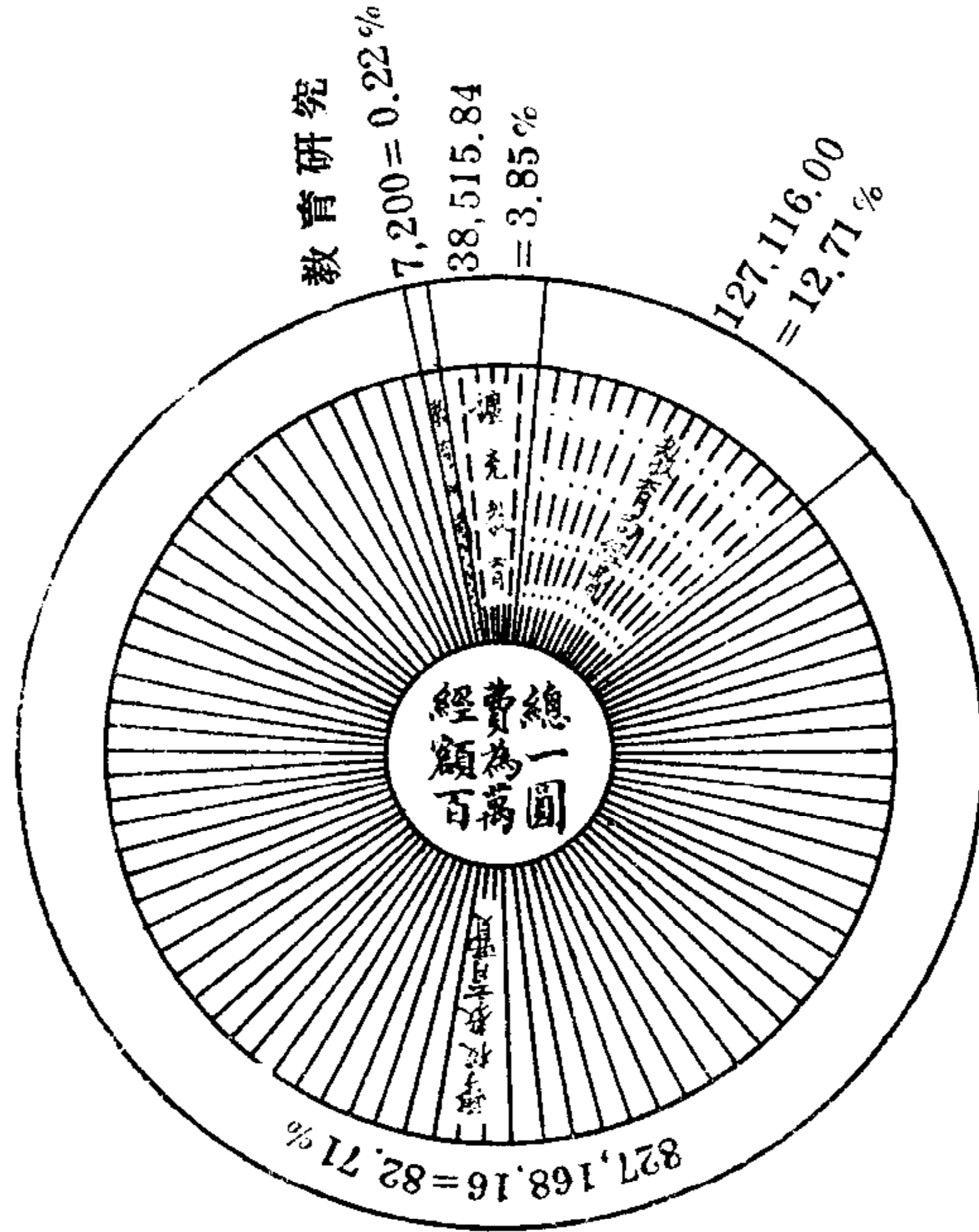
年月別 店別	十 八 年						十 九 年						總 計
	七 月	八 月	九 月	十 月	十一 月	十二 月	一 月	二 月	三 月	四 月	五 月	六 月	
飯店	15	7	2	4	3	1	146	208	175	62	47	16	686
酒館	7	17	9	8	19	3							63
包飯作	9	13	17	9	11	4							63
麵館	9	7	24	27	24	4	175	249	210	75	56	20	880
點心店	7	12	43	30	18	4	88	126	106	38	28	9	509
糕糰店							42	60	50	18	13	5	188
茶館	20	45	57	31	35	25	341	487	410	146	109	39	1,745
粥店	10	14	13	16	25	7	45	64	55	19	14	5	287
茶食店	5	6	29	8	9	39	58	83	70	25	19	7	358
大餅店	17	31	35	29	31	14	361	515	435	155	115	41	1,779
熱酒店	3	1	5	3	7	6	69	98	82	29	22	8	333
熱肉店	8	1	4	2	3	3							21
冷食店	50								35	40	44	157	326
合 計	160	154	238	167	185	110	1,325	1,890	1,628	607	467	307	7,238

上海市衛生局衛生試驗所十八年度工作統計表

部別	年 月 品 類	民 國 十 八 年						民 國 十 九 年						總 計		
		七 月	八 月	九 月	十 月	十 一 月	十 二 月	一 月	二 月	三 月	四 月	五 月	六 月			
化 學 部	品類 水料 水片 水便 藥酒 食調 自自 土飲 牛河 雅用 大小				7	4	5		3	1			1		28	
		1			1		1					1		1	4	
		8	8		13	5	12				4	1			2	
		5	3	10	10	10	6	6	8	8	11	8		1	35	
				1	11	9	14	4	2	20	15	17		30	101	
		4						1			1				10	
			2					8	4						2	
								1	1						4	
			1												15	
							1								2	
															1	
		細 菌 部	應病 症卵 應算 疾蟲 痢亂 寒菌 菌喉 查查 水水 水水 水片 奶力 苗品 查項 斷斷 菌查	129	106	147	174	134	134	114	156	214	260	283	209	2,060
20	35			26	31	22	18	35	26	32	50	60	36	391		
29	30			30	22	27	36	27	64	65	55	88	66	539		
40	34			36	40	26	58	61	57	108	39	188	79	766		
29	27			33	21	15	8	11	15	13	12	46	46	276		
	1			2	1	4		1	1	1	2	2	7	6	5	
5	2			5	7	4	1	2	4	6	2	2	10	7	28	
23	35			42	26	16	4	2	12	8	11	17	17	27	55	
18	44			47	34	16	6	5	15	15	11	22	22	32	223	
8	32			10	92	16	6	5	15	15	11	22	22	32	265	
2	11			12	9	11	4	1	5	4	3	12	12	16	143	
6	5			8	174	75	4	5	26	86	43	3	17	1	90	
4	1			1	2	8	3	1	2	1	43	3	17	1	449	
6	3			3	2	3	1	2	2	1	3	1	1	3	24	
	13			25	19	24	3	1	2	5	3	3	31	23	84	
	3			12	8	5	35	29	44	27	42	42	49	48	393	
	8			10	8	10	8	8	11	7	5	26	35	28	156	
	3			3	1	12	7	7	6	8	8	10	8	8	99	
				2	4		1	12	5	2	18	17	17	23	132	
				2	10				8	4					19	
				2	2	2	3	6	2	1	5	3	1	3	12	
				3	1	1								1	28	
	4						1				2	3	1	3	5	
											1	24		33	64	
											1				1	
	3													1	1	
										1					4	
															5	
															1	
製 品 部	狂大 腦膜 霍亂 疫 苗 疫 苗 疫 苗			cc	cc	cc	cc	cc	cc	cc	cc	cc	cc	cc	cc	cc
				30,400	17,800	262	190	180	380	580	380	380	595	600	3,167	3,167
										4,120	44,960	11,280	265,000	136,650	60,520	
								53,700		10,000			513,550			

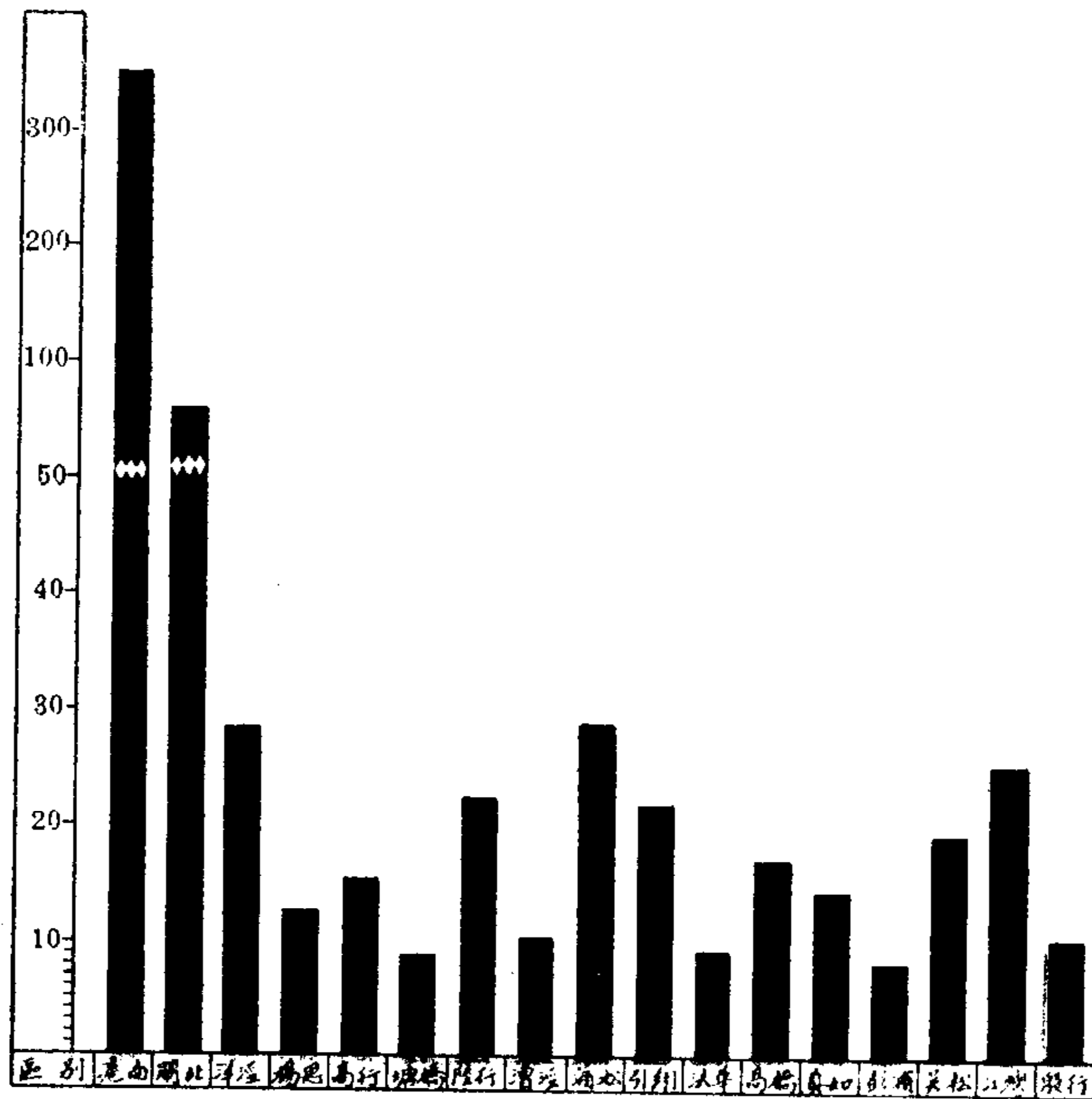


上海市十八年度教育經費百分比圖



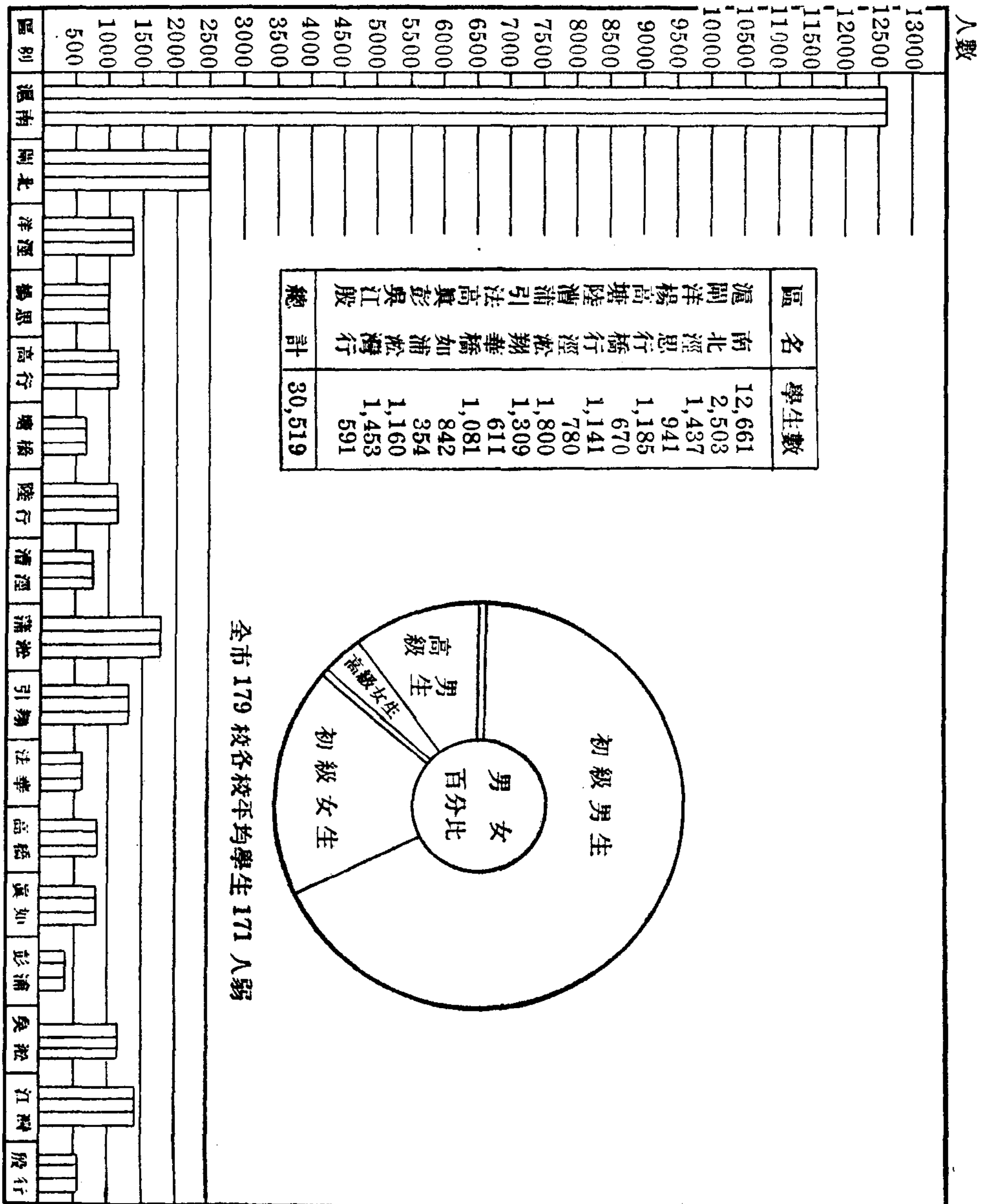
上海市各區市立小學經常費統計圖

單位千元

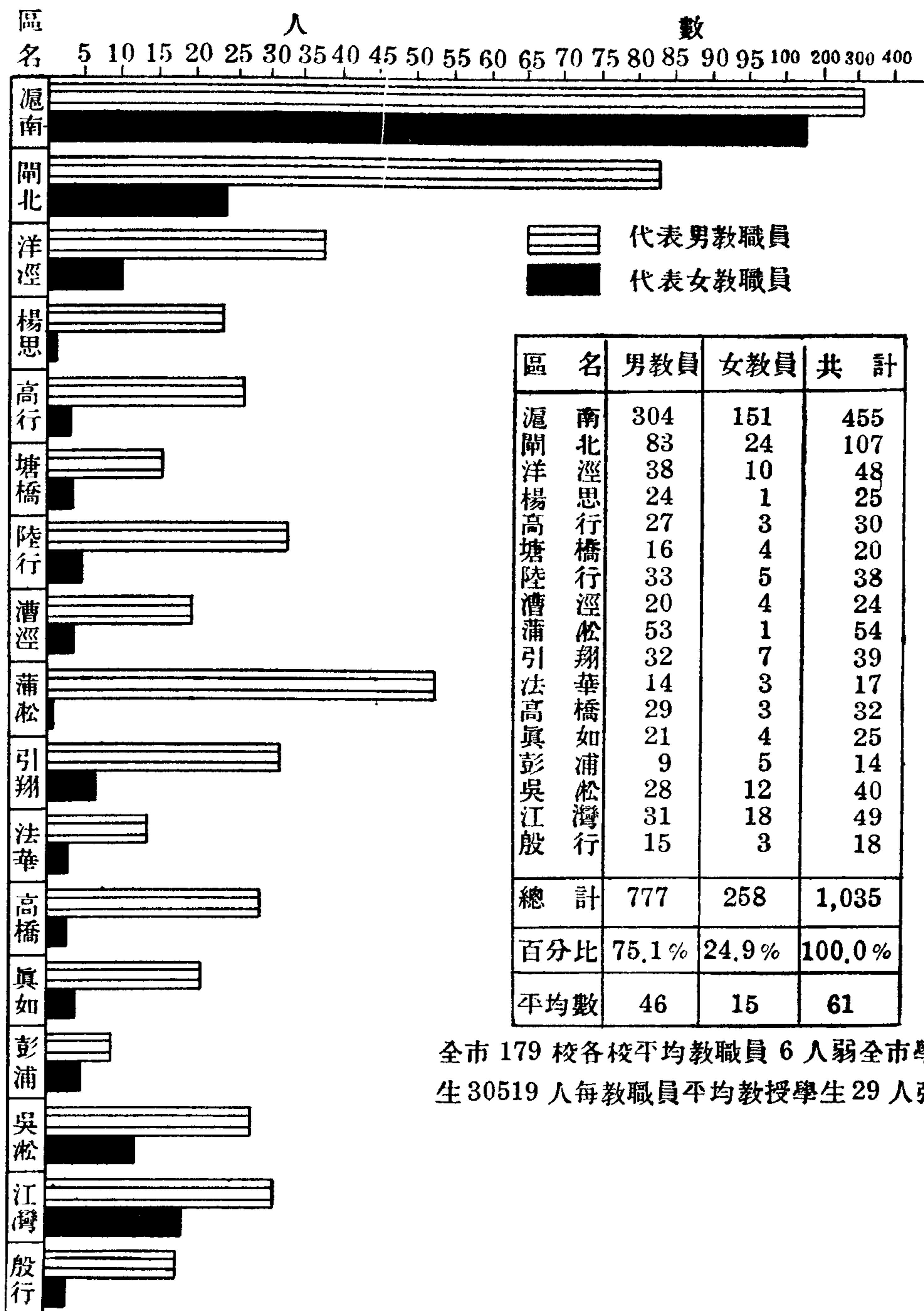


附註：各區平均經費為40,467.19元各區學生計30,519人平均消耗為23元弱全市179校各校平均經費為3,843元弱

各區市立小學學生人數比較圖

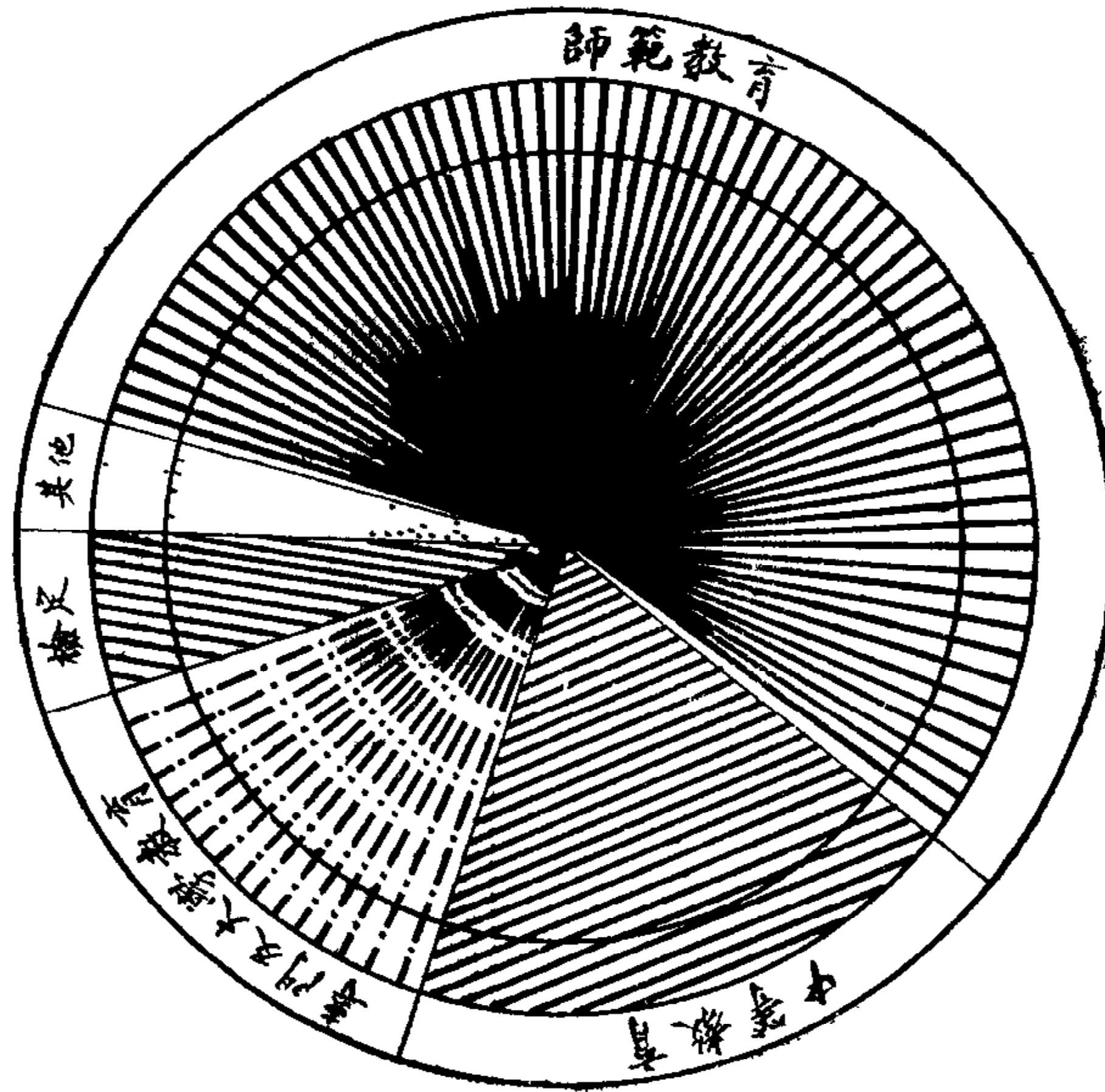


各區市立小學教職員人數比較圖




全市 179 校各校平均教職員 6 人弱全市學生 30519 人每教職員平均教授學生 29 人強

市立小學教職員資格百分比圖

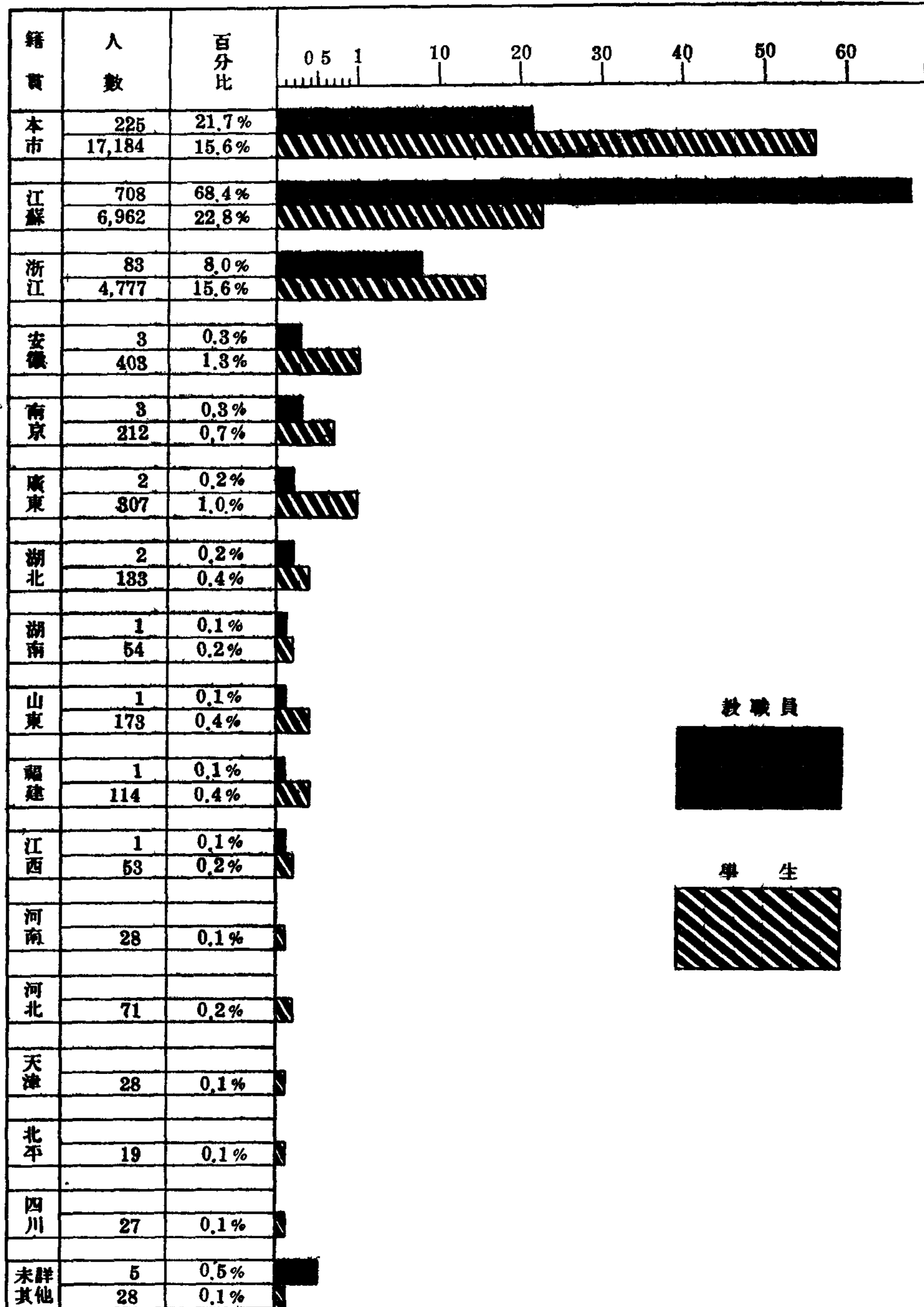


資 格		人 數			總 計	百 分 比
		男	女	共		
師 範 教 育	本科師範畢業	278	88	366	582	56.2%
	講習師範畢業	91	17	108		
	初級師範畢業	85	23	108		
中 教 等 育	本科中學畢業	124	68	192	202	19.5%
	初級中學畢業	9	1	10		
專 門 及 大 學 教 育	專門學校畢業	73	49	122	161	15.6%
	大學本科畢業	24	3	27		
	大學預科畢業	7		7		
	高師科畢業	4	1	5		
檢 定		55	2	57	57	5.5%
其 他		30	3	33	33	3.2%
總 計		780	255	1,035	1,035	100.0%
		1,035				

市立小學教職員職別分配圖

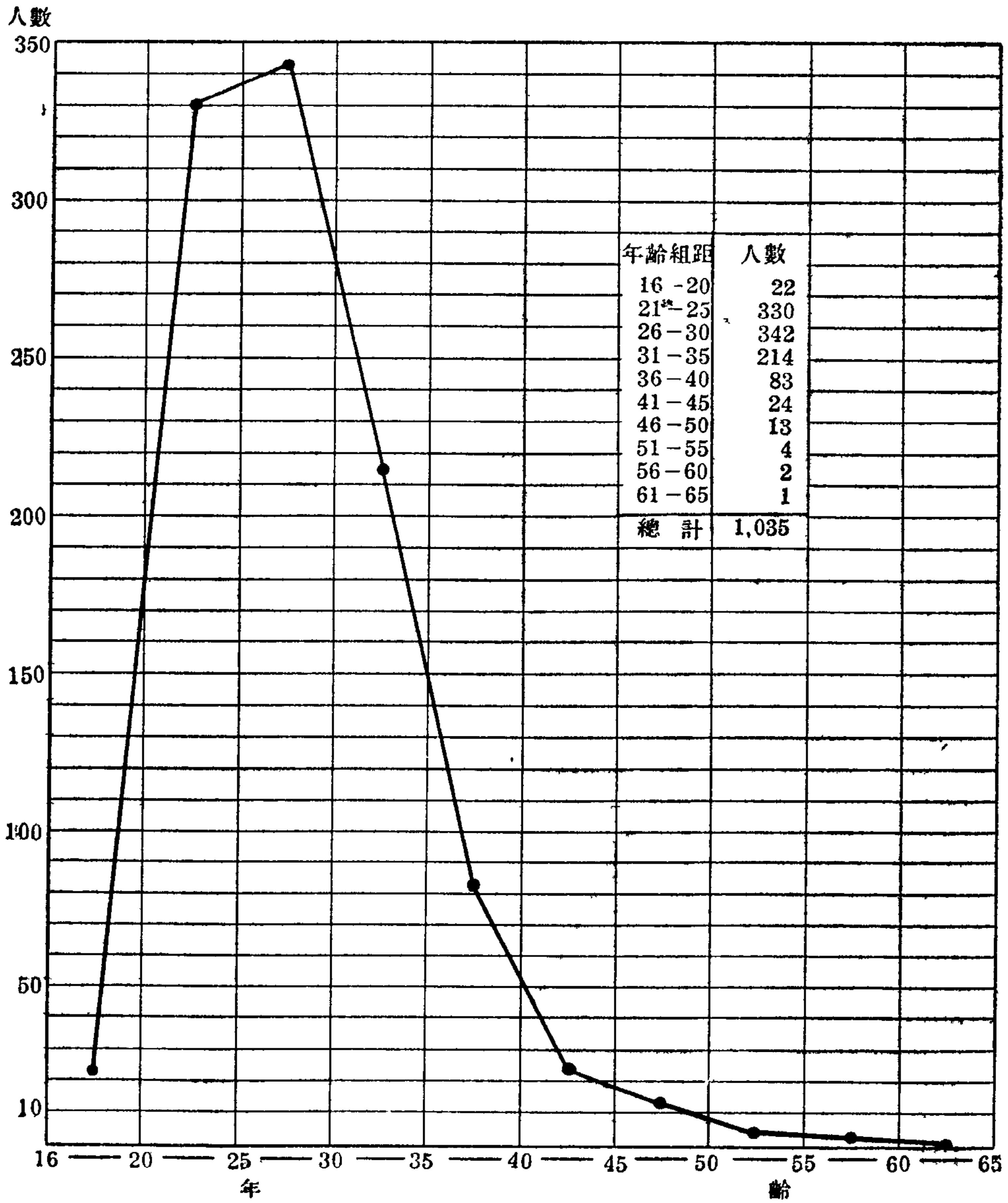


市立小學教職員學生籍貫比較圖

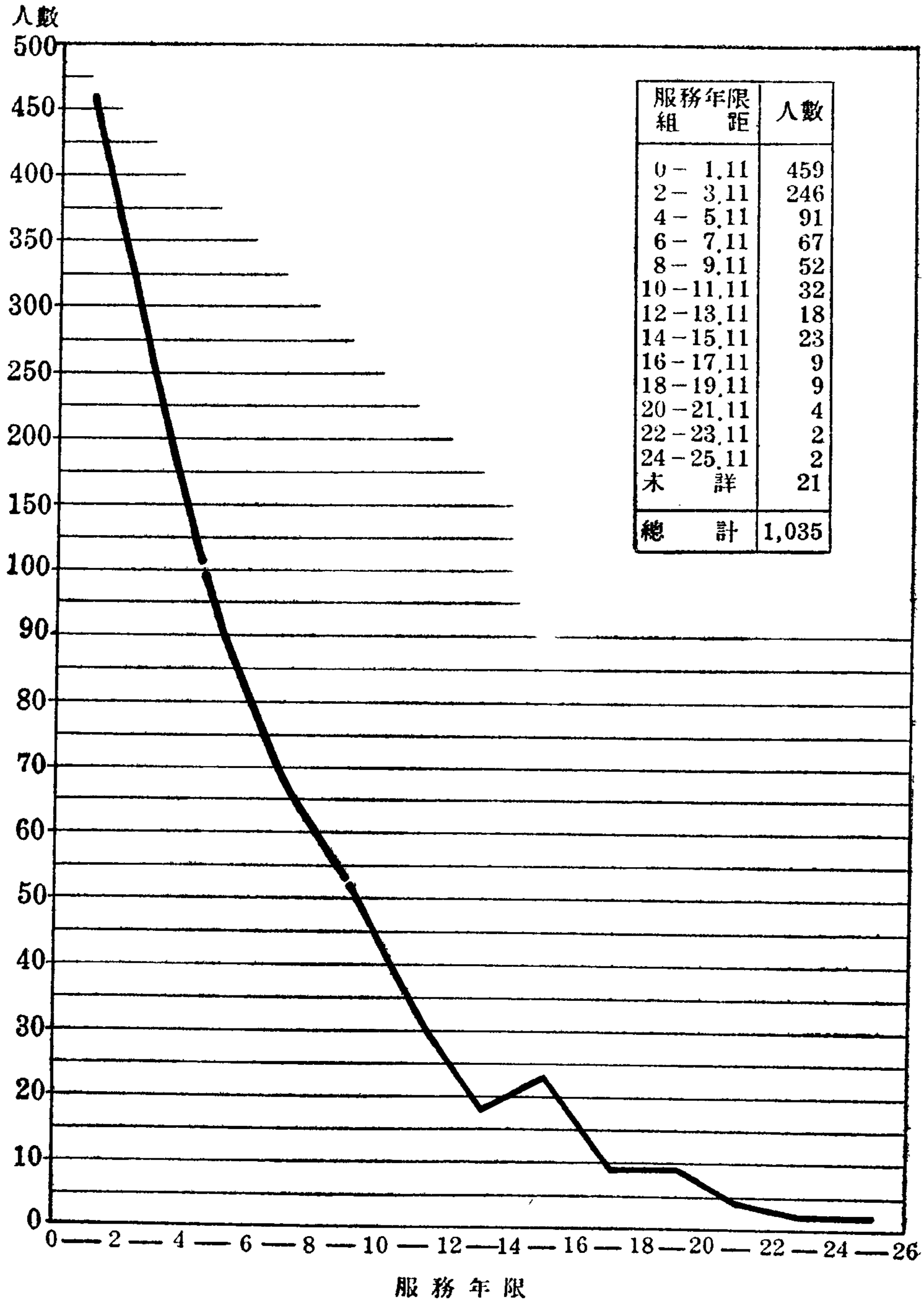


正誤：本市學生數百分比15.6%係56.3%之誤

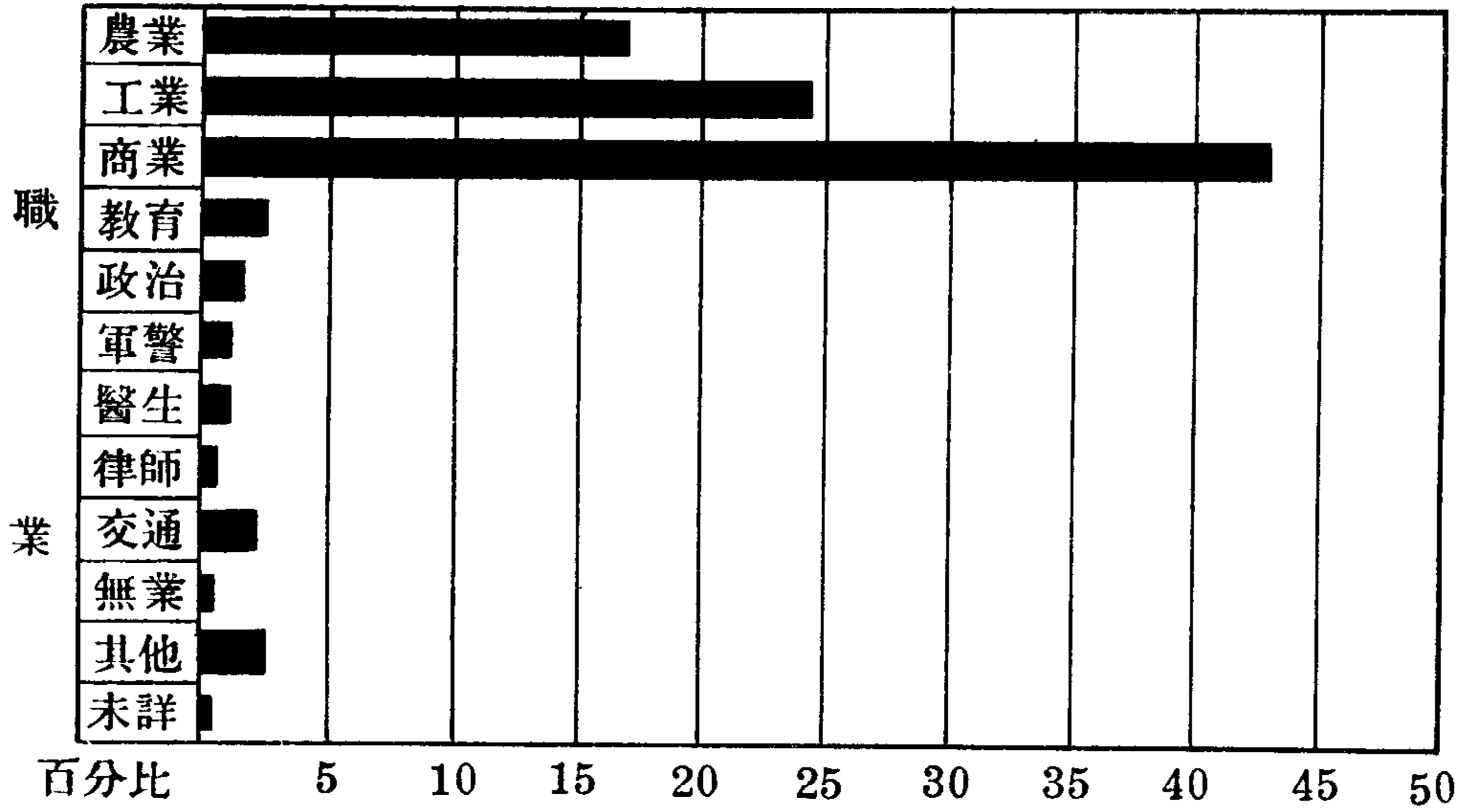
市立小學教職員年齡 人數分配圖



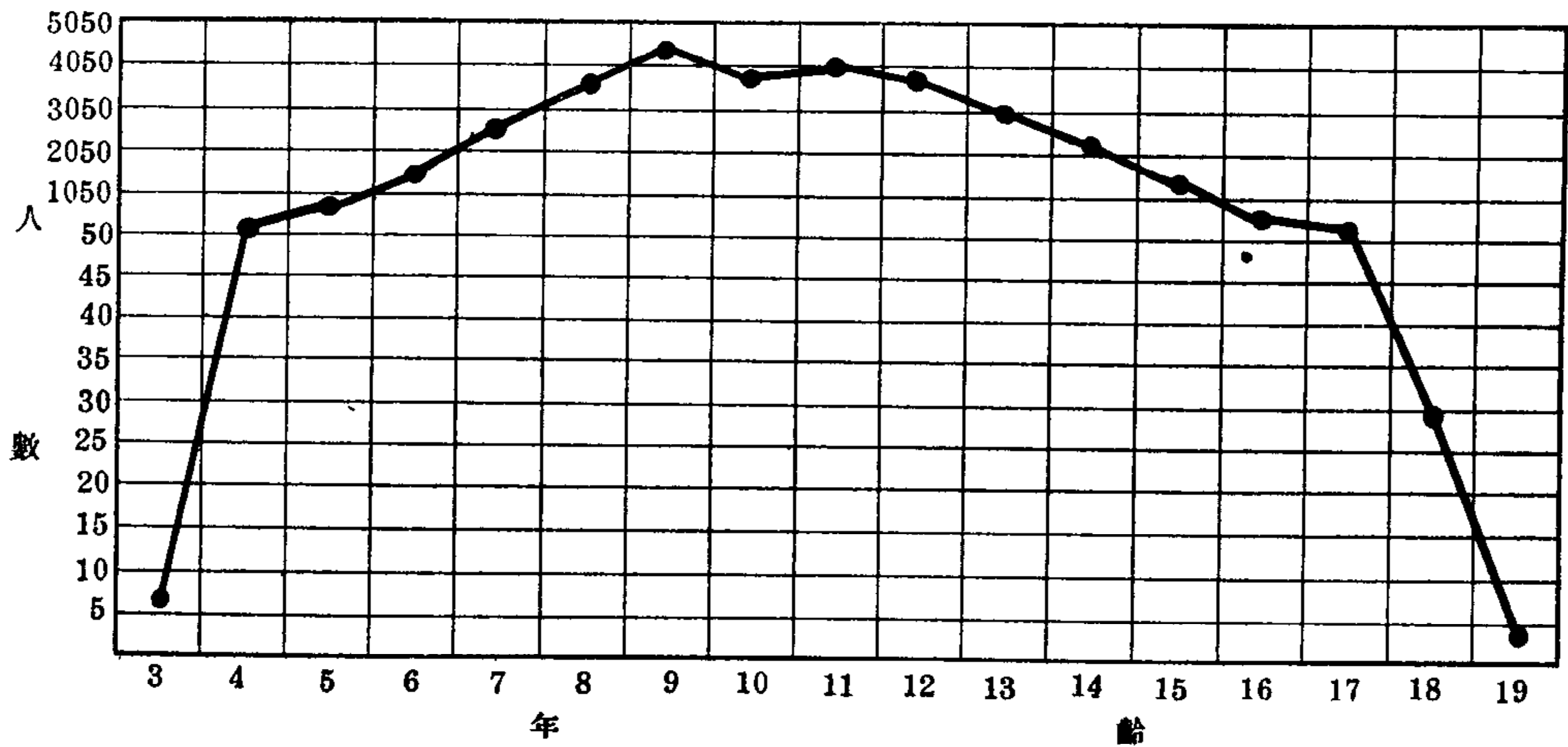
市立小學教職員在本市 服務年限分配圖



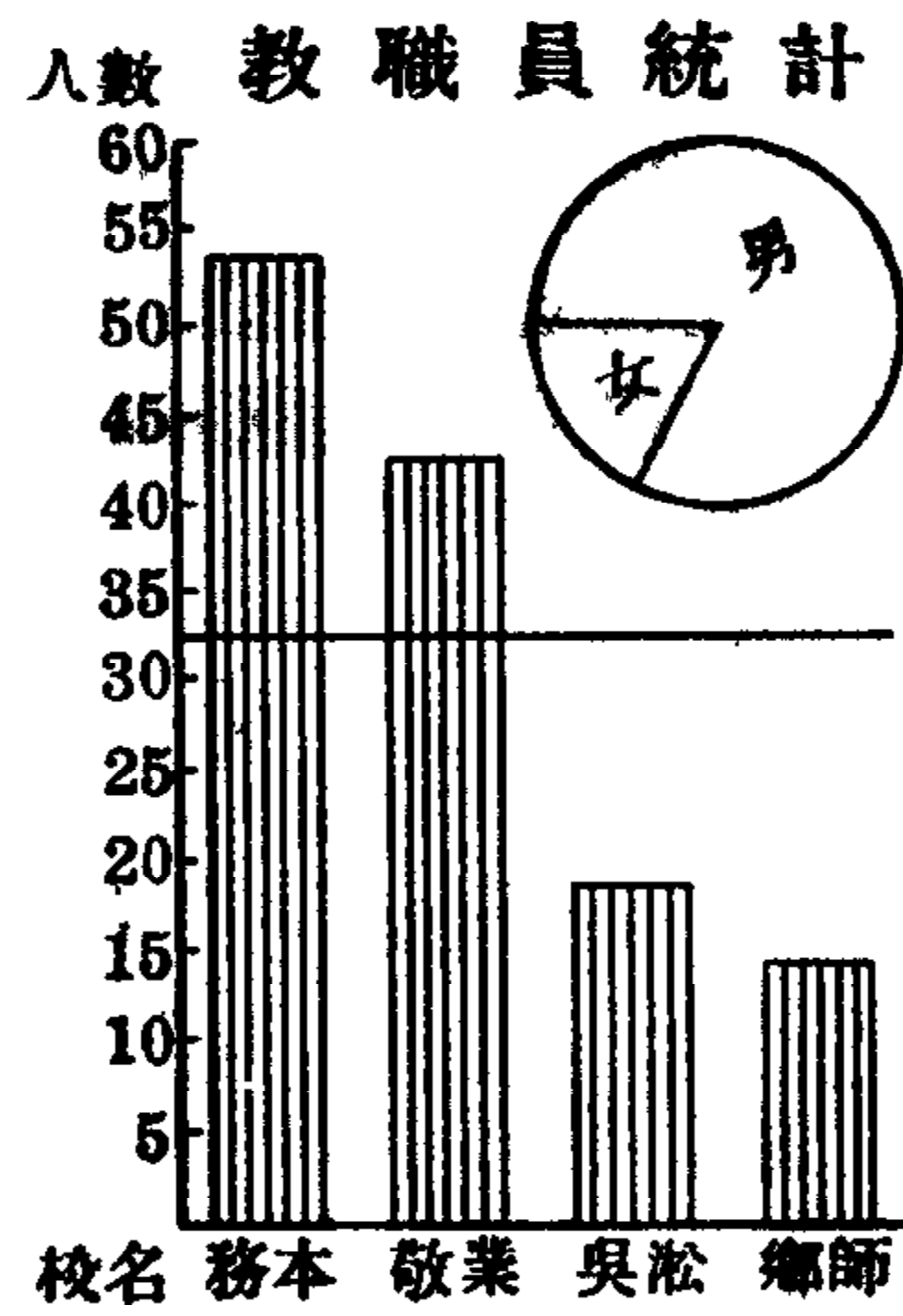
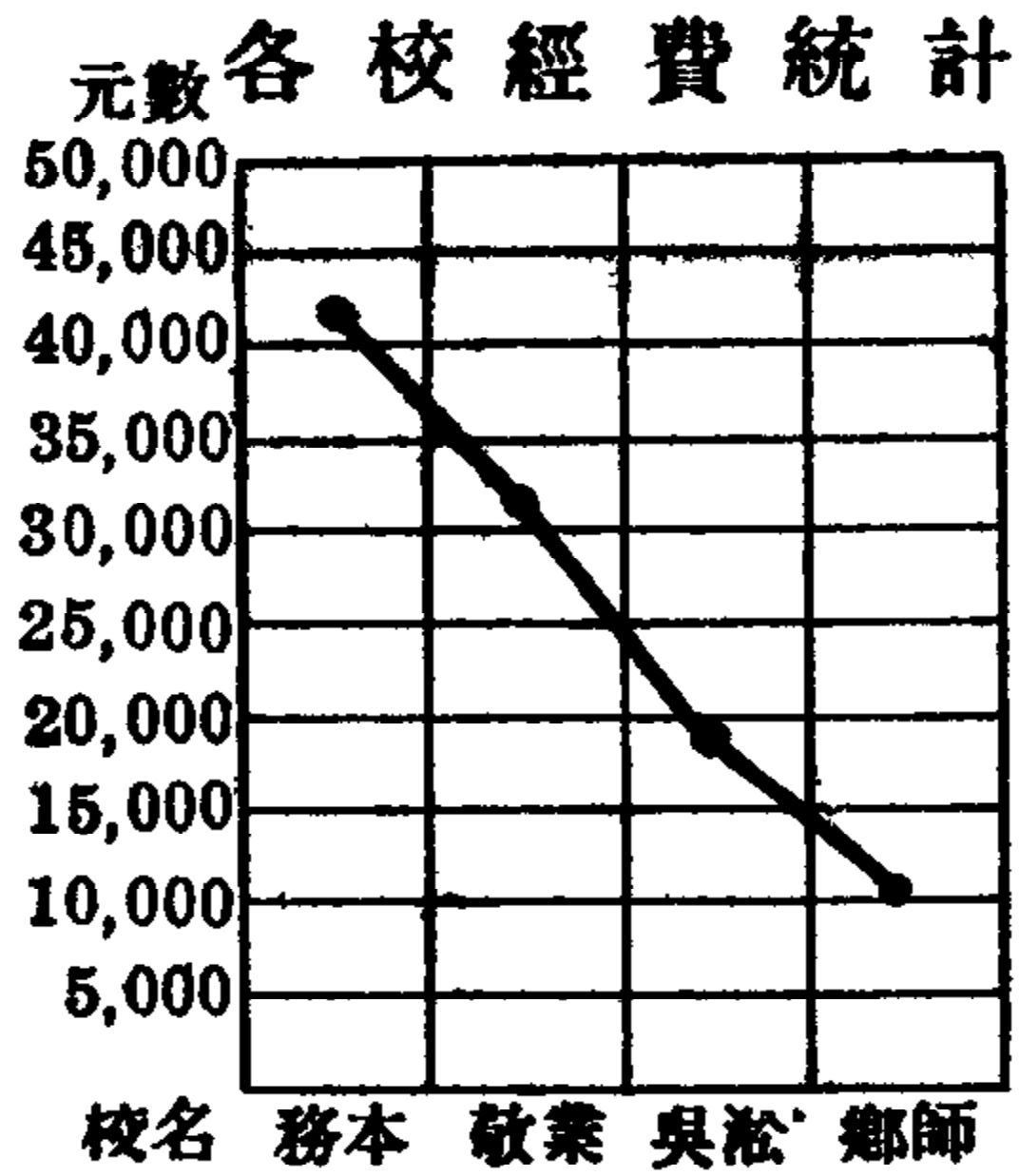
市立小學學生家庭職業百分比圖



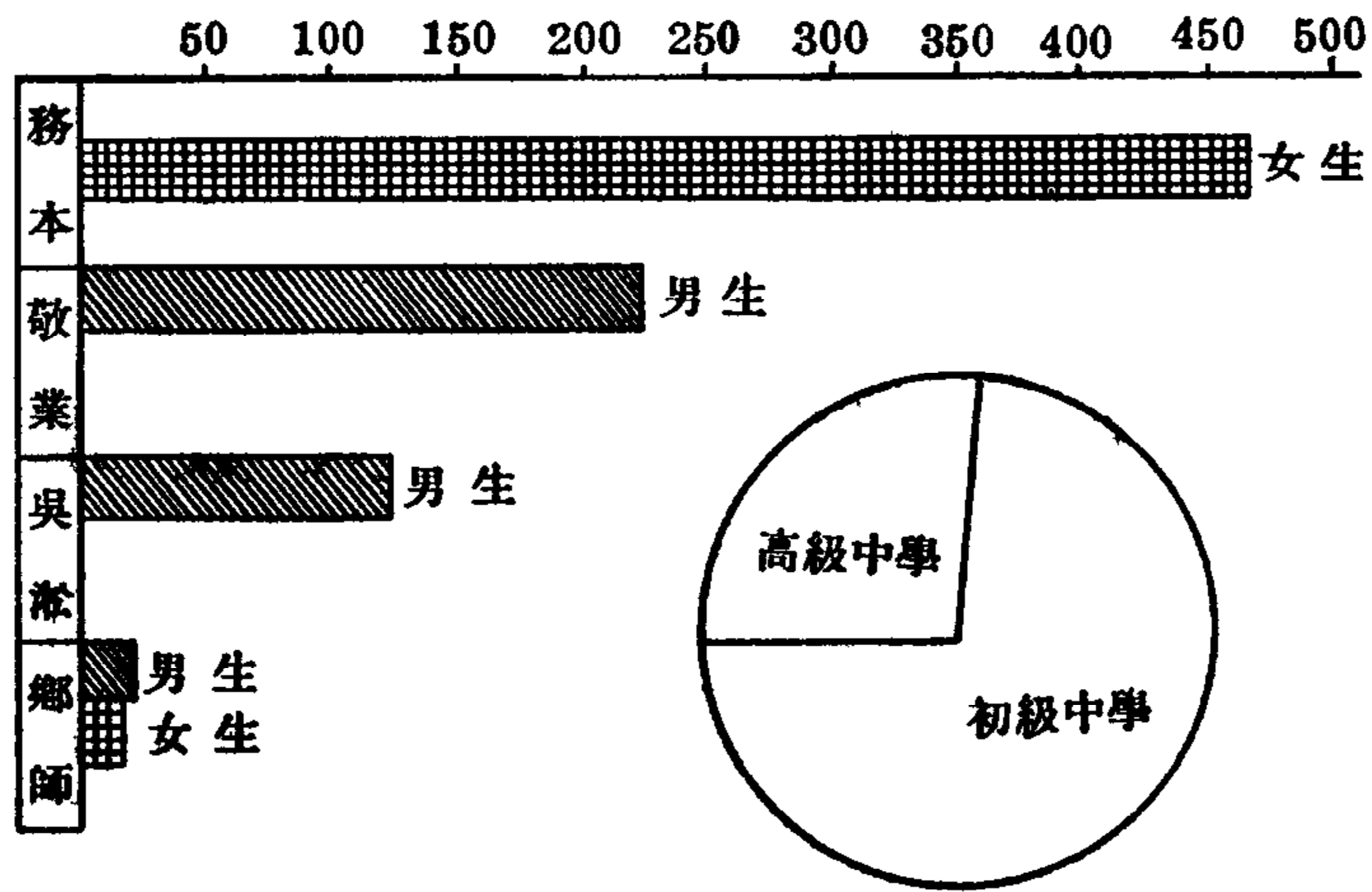
市立小學學生年齡人數分配圖



市立中學各項統計圖




各校學生人數比較



各校各項平均比較

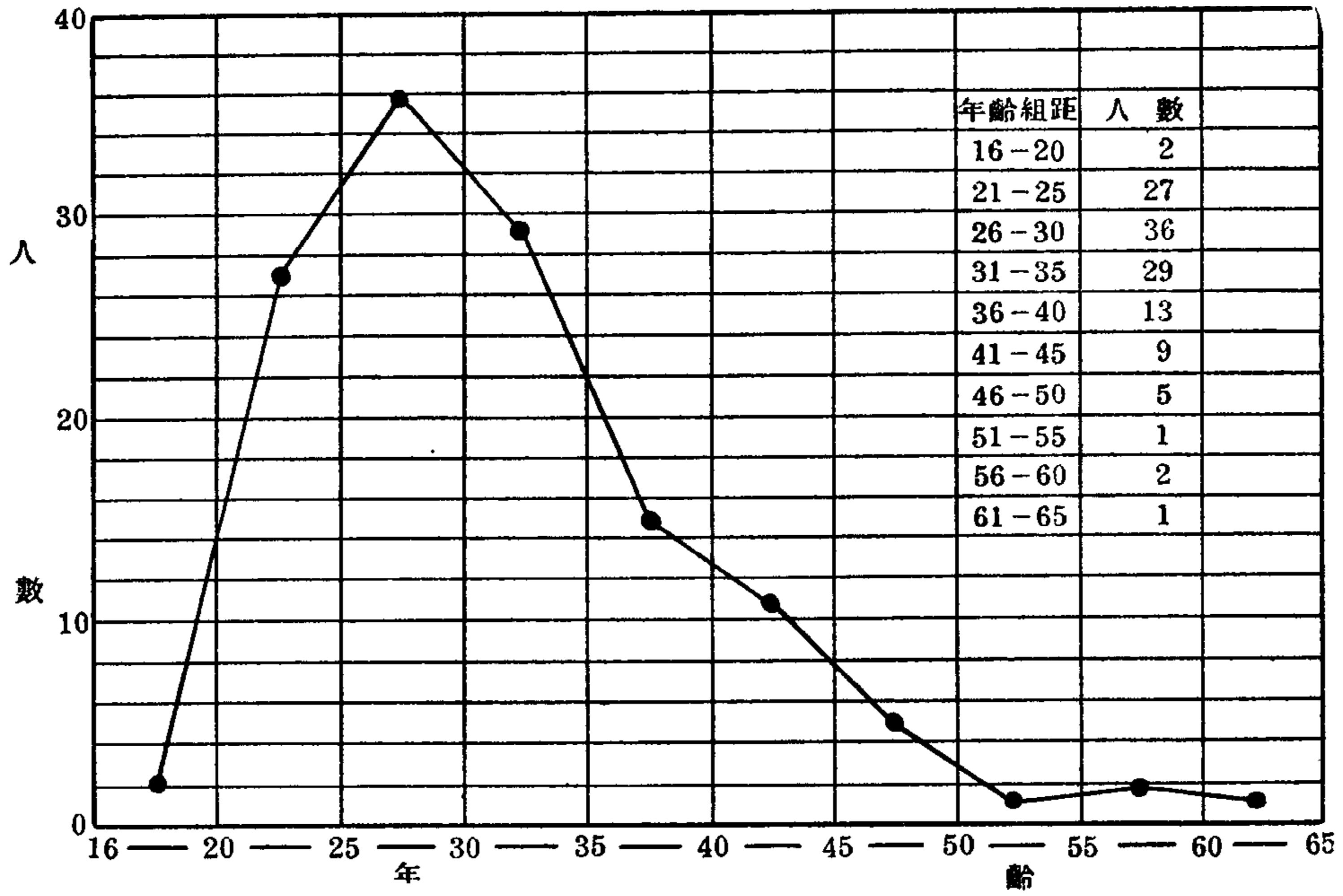
項別 校名	經費數	教職員數	學生數	各校學生 平均消耗 經費	各校教職員 平均教授學 生數
務本女中	41601.6	54	464	89.7	8.6
敬業中學	31783.8	43	205	155.0	5.0
吳淞中學	18573.0	19	121	153.5	6.4
鄉村師範	10008.0	15	25	400.0	1.4
總計	101966.4	131	815	125.1	6.3
平均	25491	33	204	125.1	6.3

市立中學教職員資格百分比圖

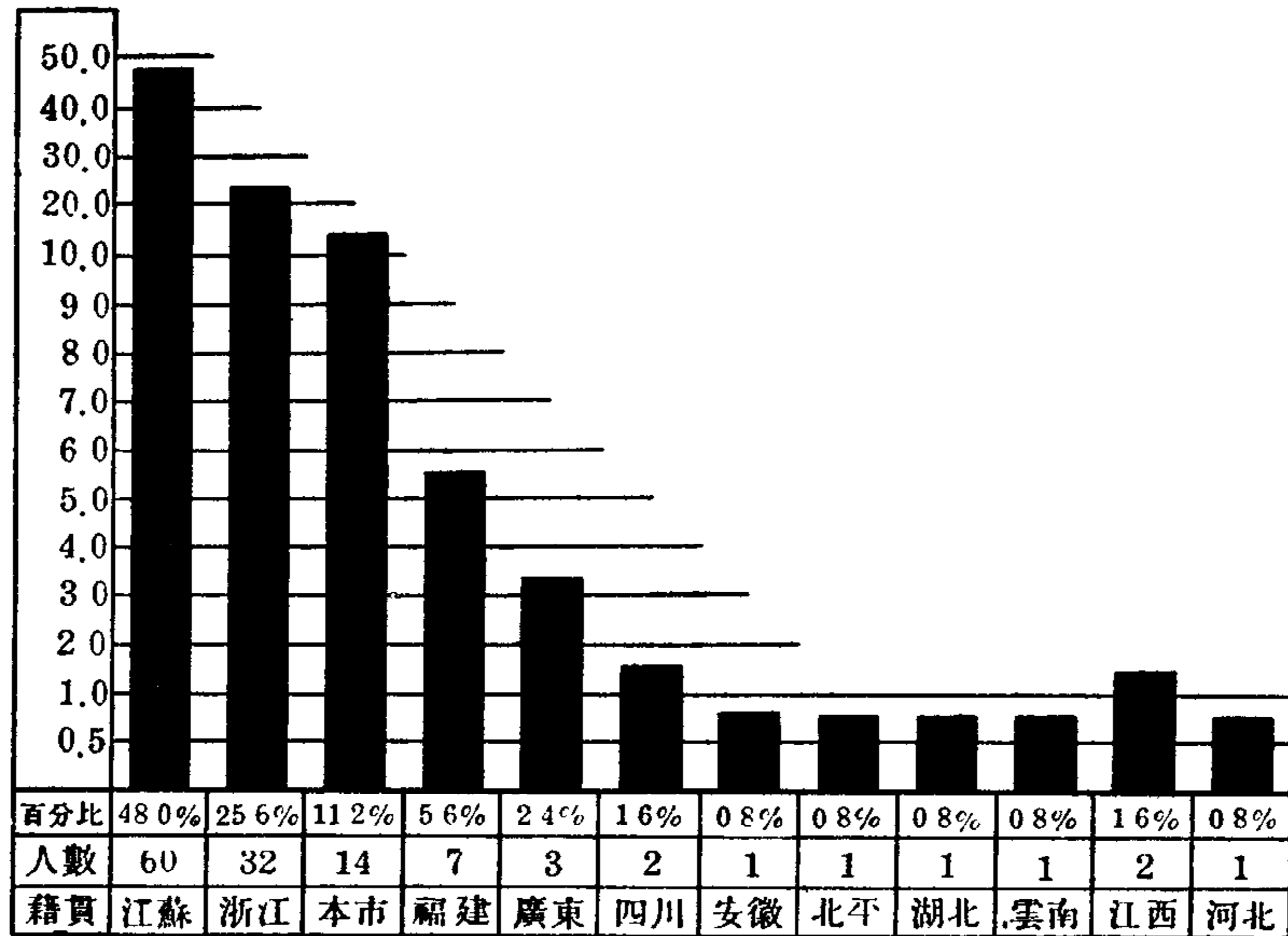


資 格		人 數			總 計	百 分 比
		男	女	共		
專 門 及 大 學 教 育	國外大學畢業	3		3	83	66.4%
	國內大學畢業	35	4	39		
	大學預科畢業	5		5		
	專門學校畢業	22	6	28		
	高師科畢業	4	4	8		
師 範 教 育	本科師範畢業	10	3	13	13	10.4%
中 等 教 育	本科中學畢業	8	2	10	10	8.0%
檢 定		1		1	1	0.8%
其 他		18		18	18	14.4%
總 計		106	19	125	125	100.0%
		125				

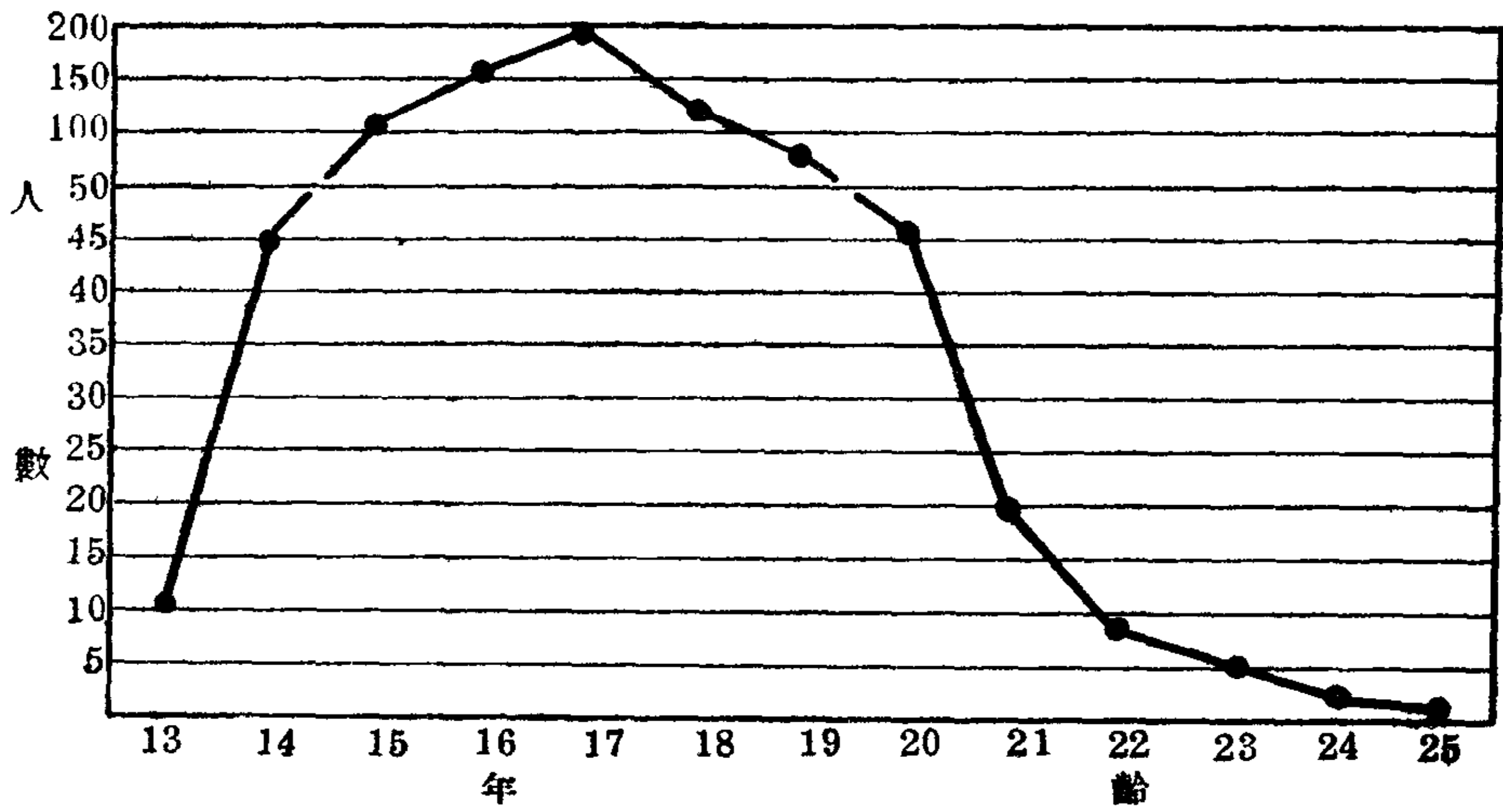
市立中學教職員年齡人數分配圖



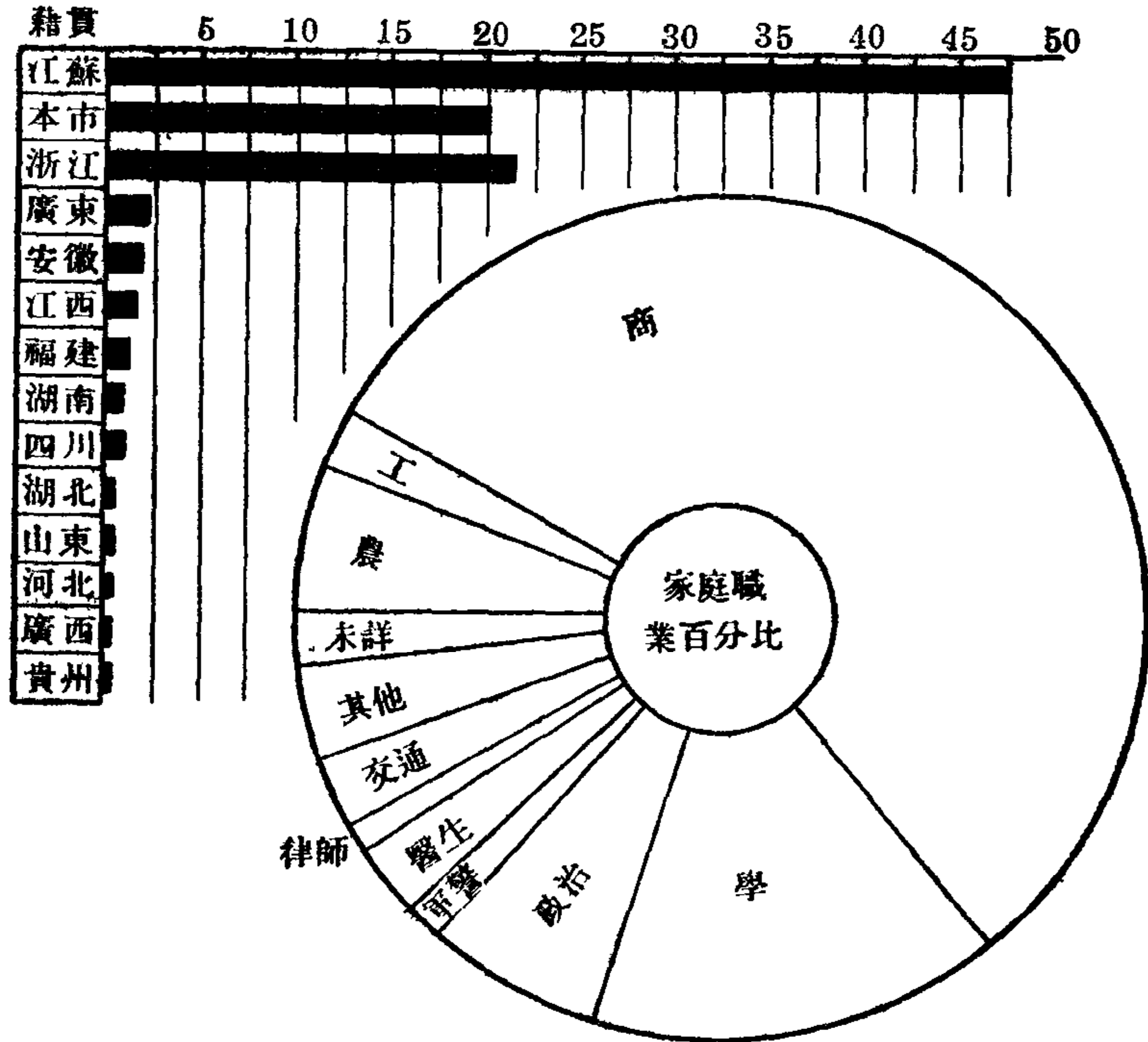
市立中學教職員籍貫比較圖



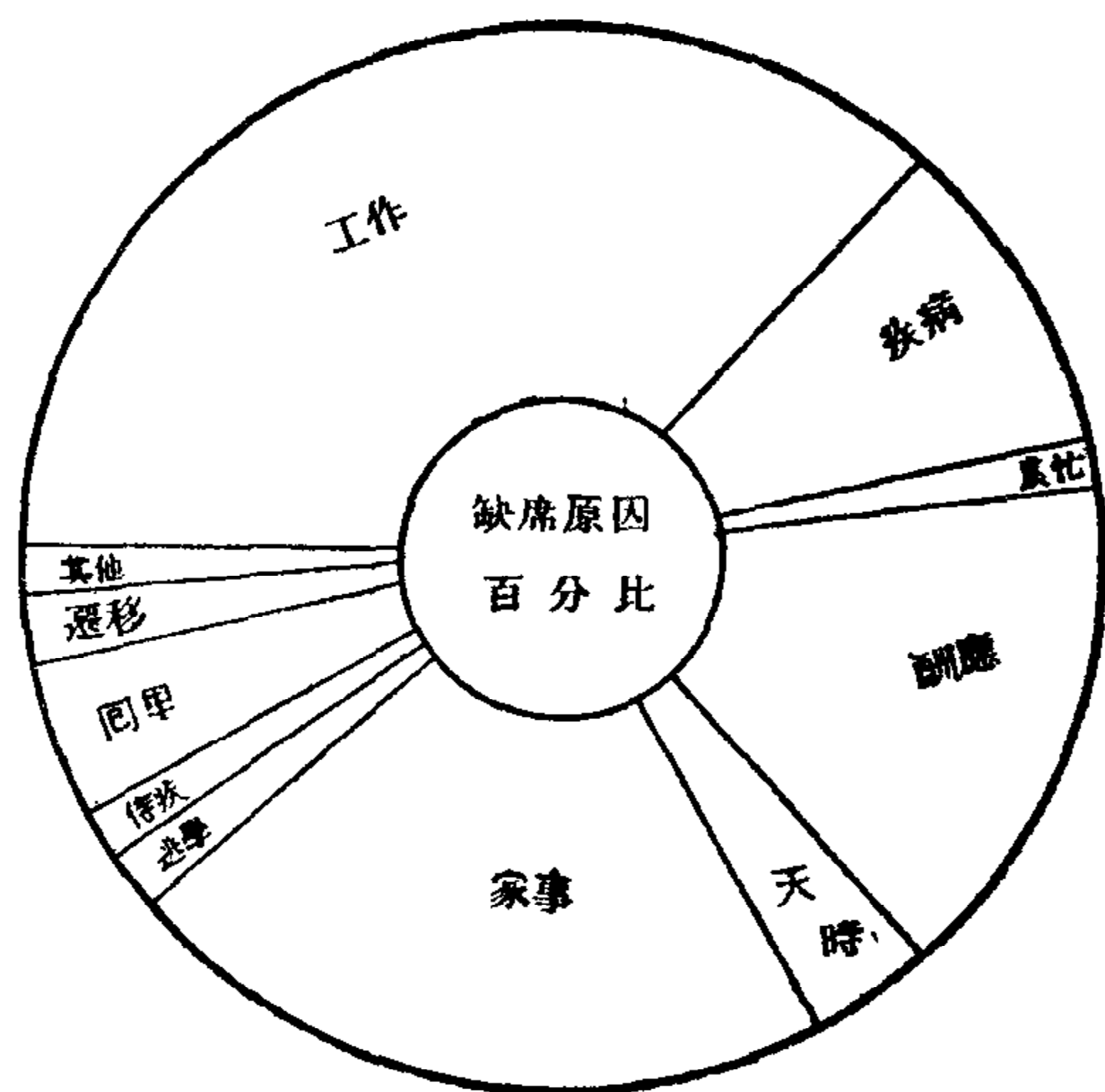
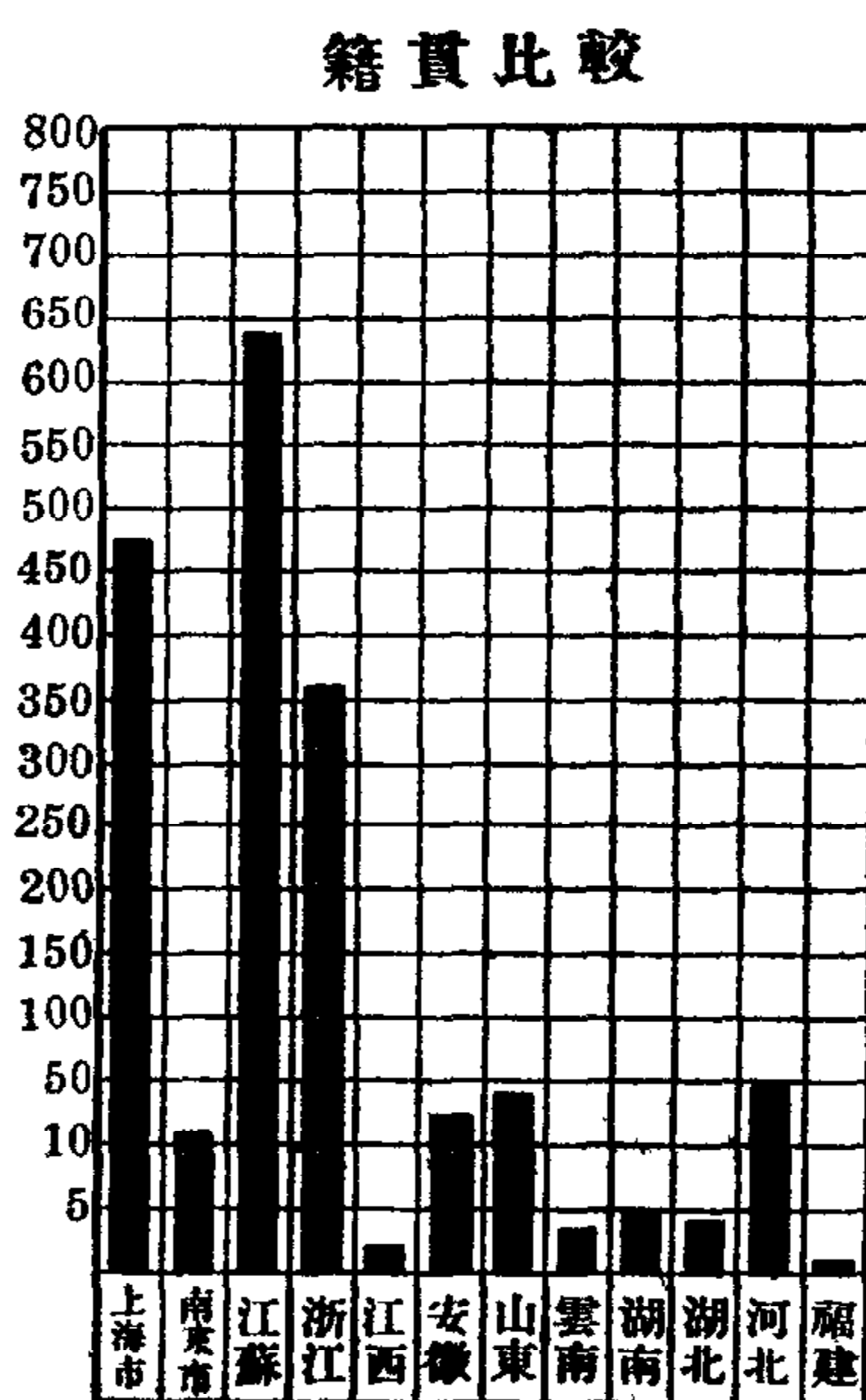
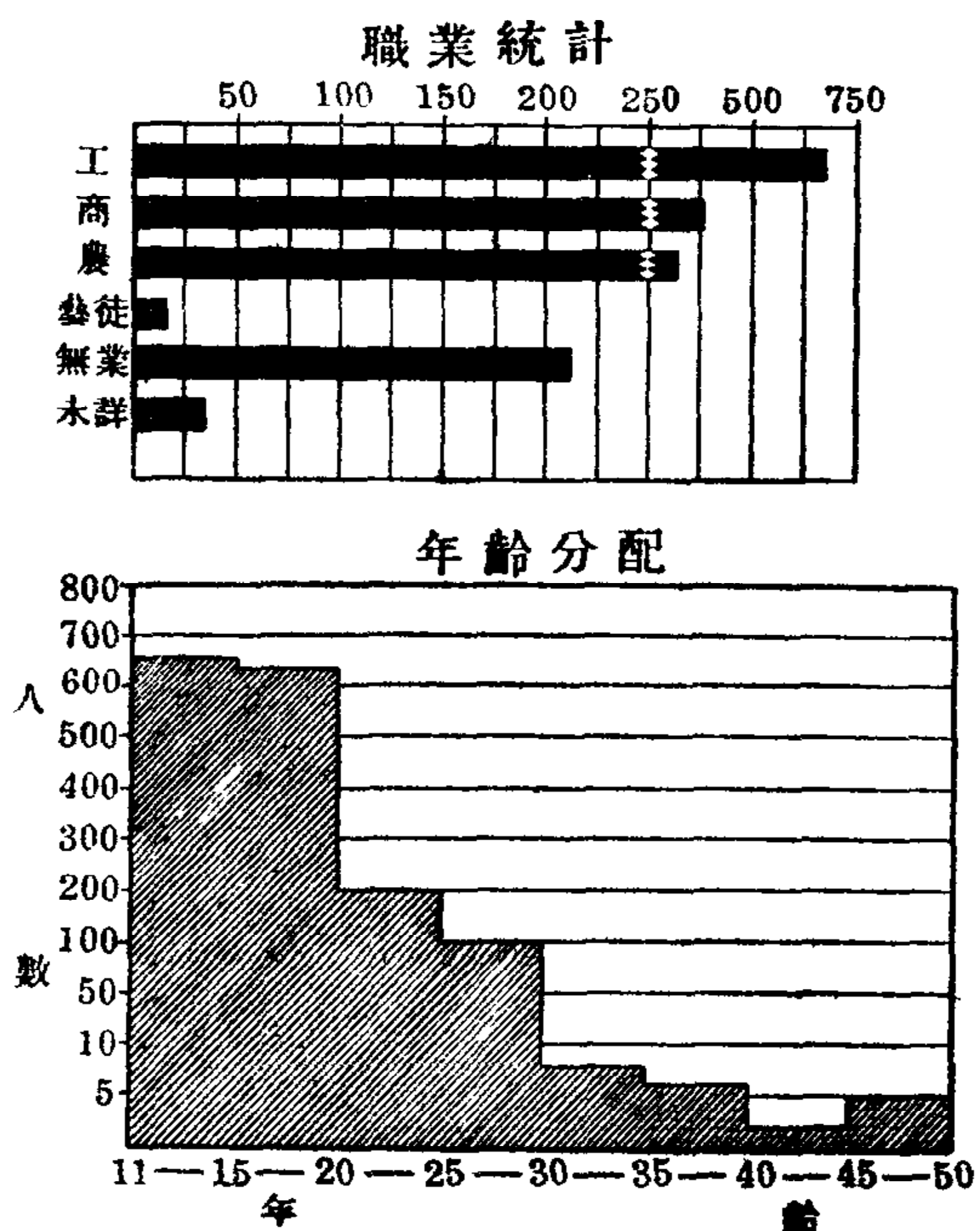
市立中學學生年齡分配圖



市立中學學生籍貫年齡及家庭職業百分比圖



上海市立民衆學校學生 各項統計圖



退學原因分析

原因	5	10	20	50	80	人數
其他	5	10	20	50	80	17
品性劣	5	10	20	50	80	2
家庭阻止	5	10	20	50	80	3
侍病	5	10	20	50	80	4
書淺	5	10	20	50	80	6
逃學	5	10	20	50	80	8
疾病	5	10	20	50	80	12
不守規則	5	10	20	50	80	12
農忙	5	10	20	50	80	15
回里	5	10	20	50	80	18
家事	5	10	20	50	80	20
道遠	5	10	20	50	80	24
遷移	5	10	20	50	80	24
工作	5	10	20	50	80	85

上海市立民衆學校概况統計表

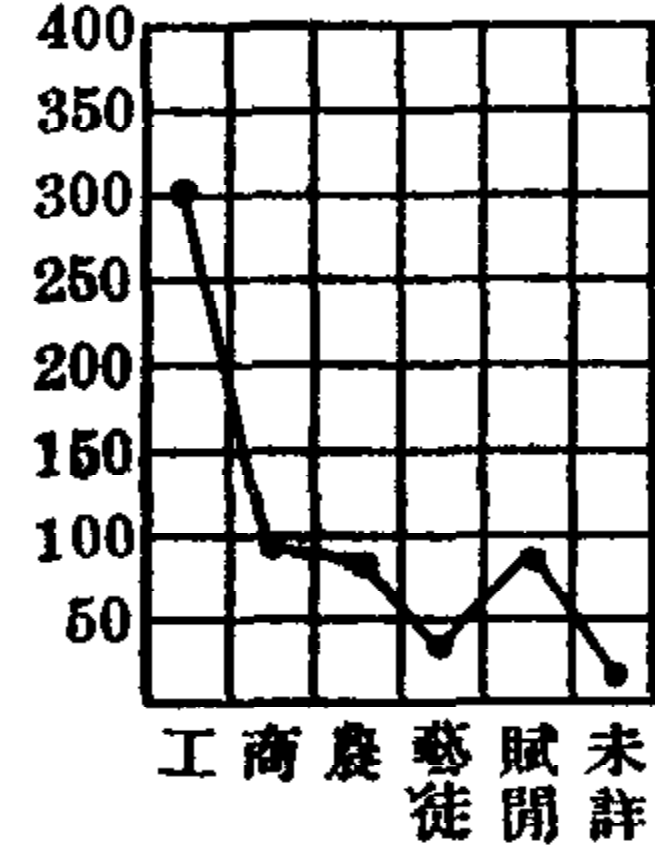
十八年度第二學期

區別	校名	學級數	教員數		學生數	畢業生數	經費
			男	女			
閘北	第一實驗民衆學校	I	I	0	45	28	252
閘南	第二實驗民衆學校	I	0	I	43	32	252
閘南	第三實驗民衆學校	I	I	0	42	30	252
閘南	第四實驗民衆學校	I	I	0	34	23	252
閘南	第五實驗民衆學校	I	I	0	52	28	252
閘南	第一民衆學校	2	2	0	110	61	128
閘南	第二民衆學校	I	I	0	31	10	80
閘南	第三民衆學校	I	I	2	46	35	80
閘南	第四民衆學校	I	I	0	40	28	80
閘南	第五民衆學校	I	I	0	60	38	80
閘南	第六民衆學校	I	I	0	50	30	80
閘北	第七民衆學校	I	I	0	60	40	80
閘北	第八民衆學校	I	I	0	35	27	80
閘北	第九民衆學校	I	2	0	31	14	80
閘北	第十民衆學校	I	I	0	34	10	80
閘南	第十一民衆學校	I	2	0	35	26	80
真如	第十二民衆學校	I	I	0	52	36	68
引翔	第十三民衆學校	I	I	I	30	20	68
浦淞	第十四民衆學校	I	I	0	50	40	68
漕涇	第十五民衆學校	I	I	0	38	30	68
浦淞	第十六民衆學校	I	I	0	45	23	68
浦淞	第十七民衆學校	I	I	0	32	18	68
法華	第十八民衆學校	I	I	0	45	30	68
塘橋	第十九民衆學校	I	0	I	59	42	68
吳淞	第二十民衆學校	I	I	0	44	23	68
高橋	第二十一民衆學校	I	2	0	40	22	68
彭浦	第二十二民衆學校	I	4	3	40	20	68
閘北	第二十三民衆學校	I	I	0	45	20	68
浦淞	第二十四民衆學校	I	2	0	80	62	68
陸行	第二十五民衆學校	I	I	0	44	21	68
高行	第二十六民衆學校	I	2	0	40	20	68
洋涇	第二十七民衆學校	I	3	0	36	21	68
陸行	第二十八民衆學校	I	3	0	56	35	68
浦淞	第二十九民衆學校	I	2	0	35	20	68
楊思	第三十民衆學校	I	2	0	45	30	68
總計	35 校	36	48	8	1,604	993	3,480

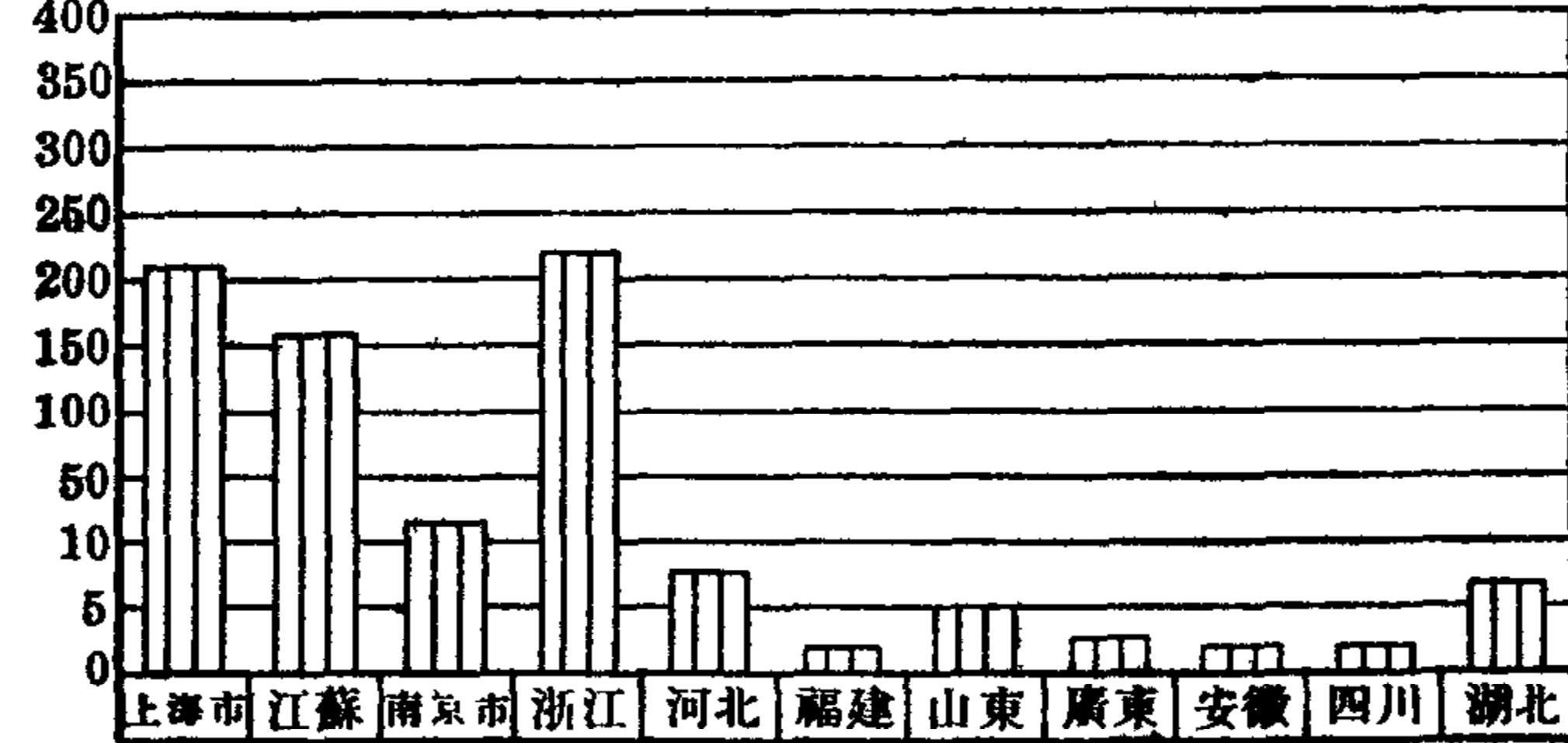
市立職工補習學校學生

各項統計圖

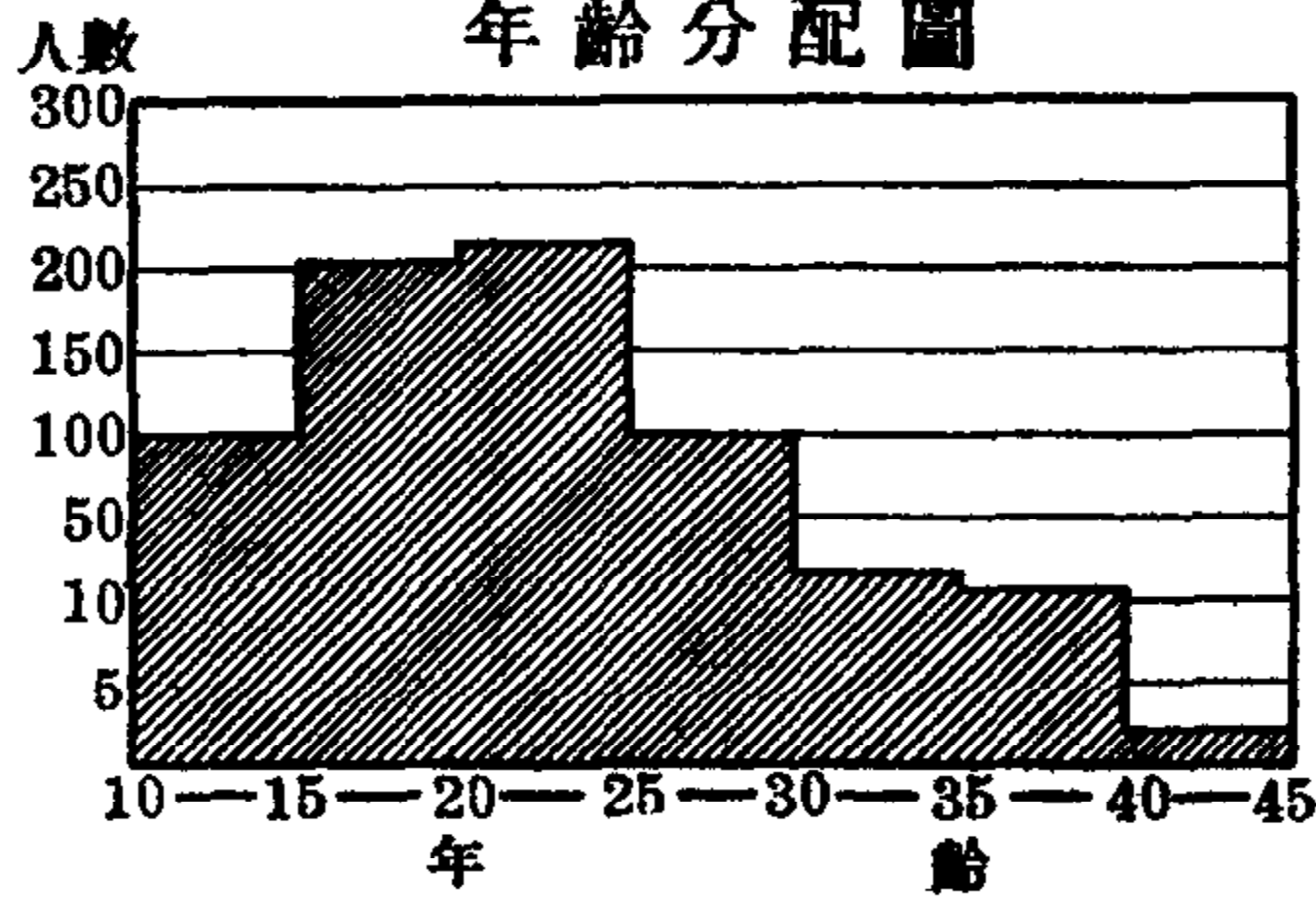
職業統計



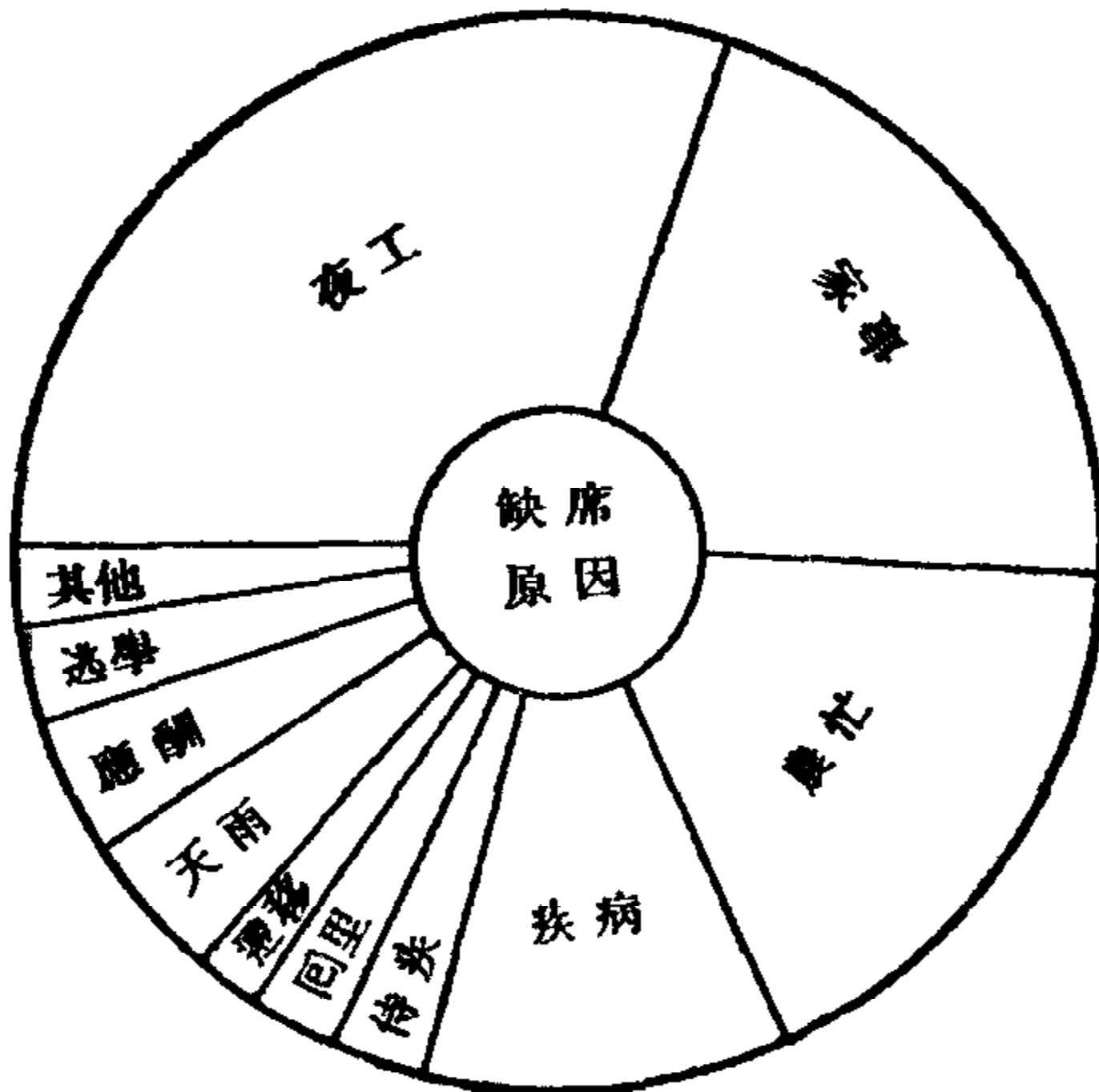
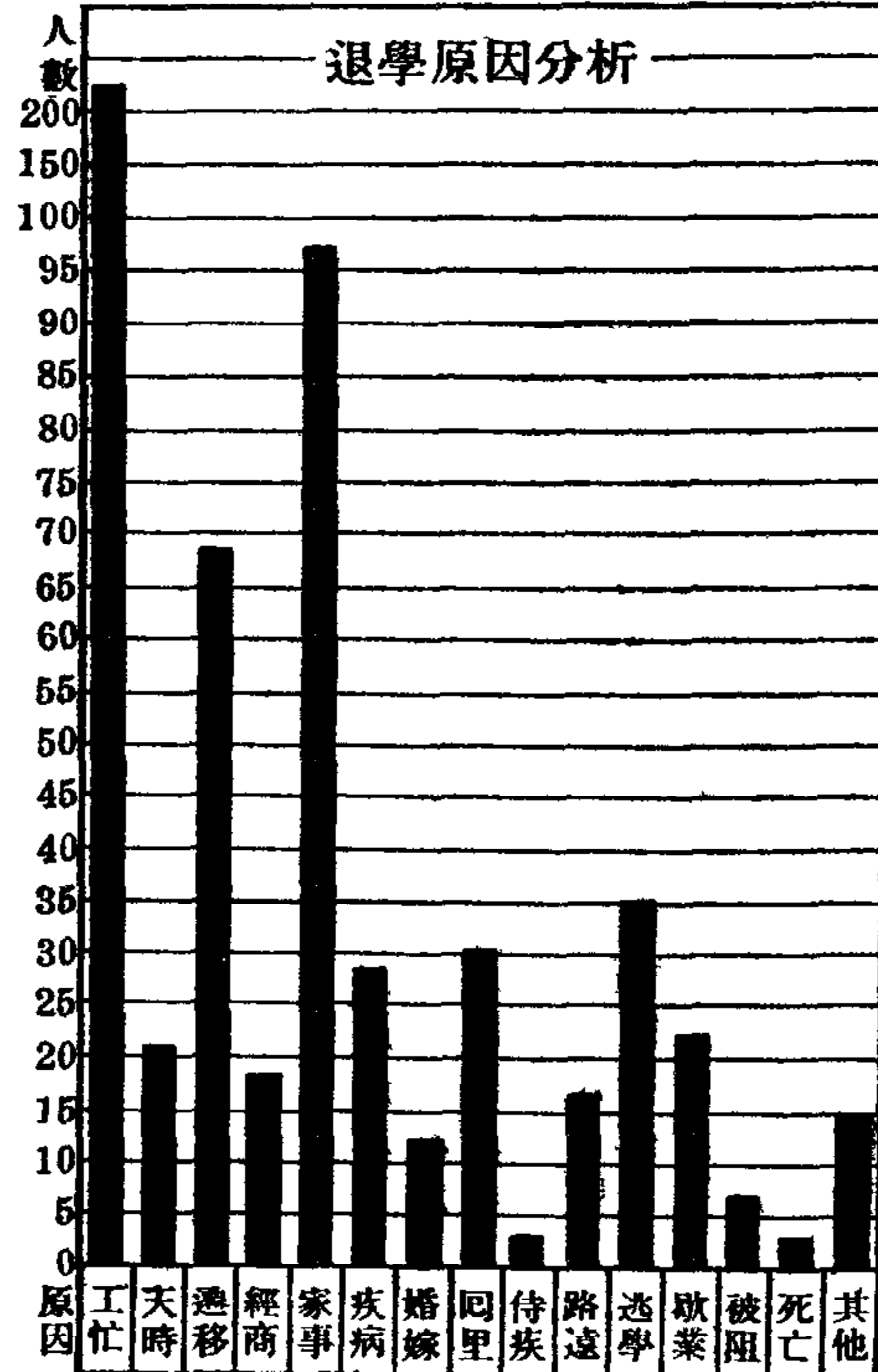
籍貫統計



年齡分配圖



退學原因分析

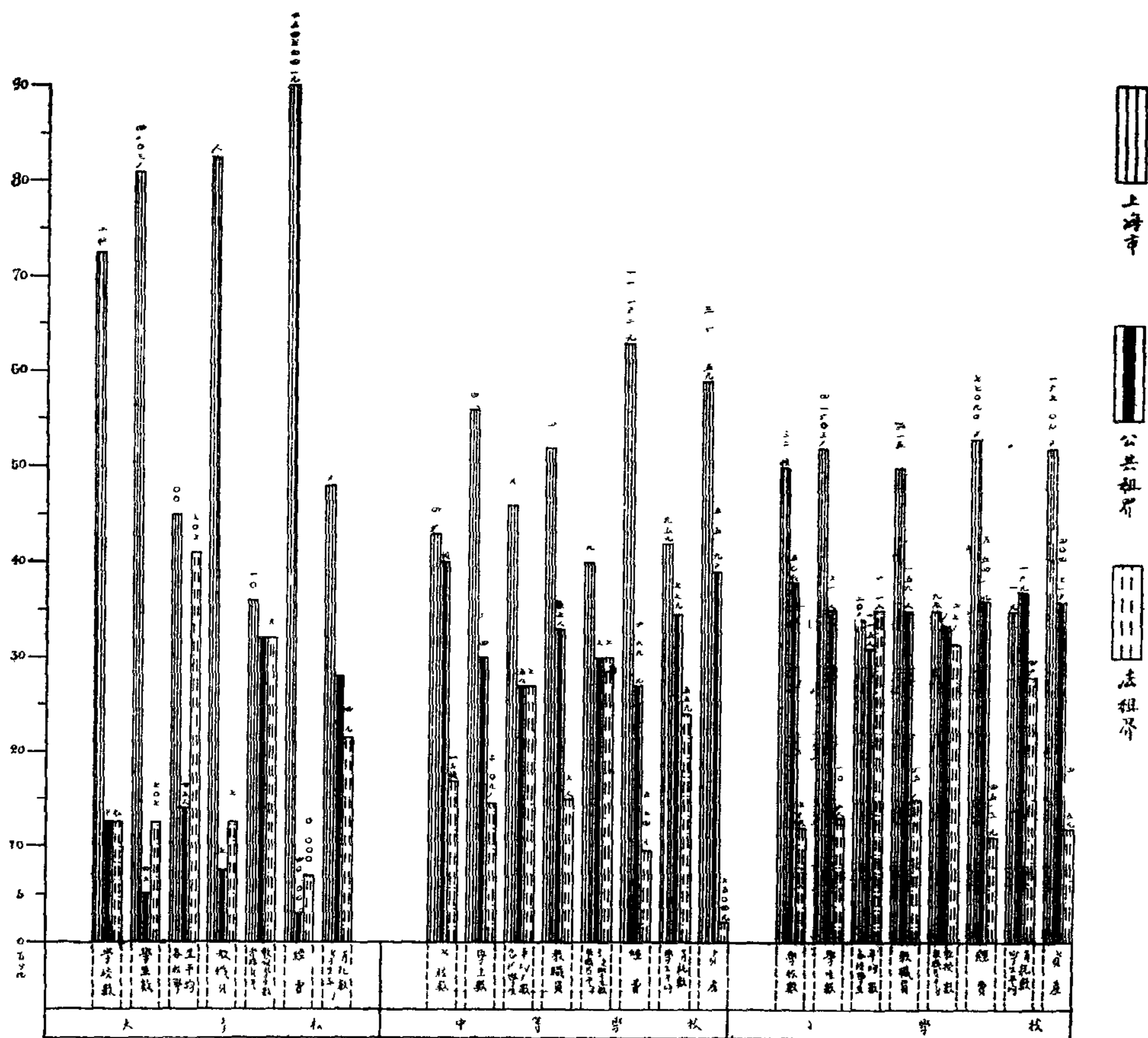


上海市立補習學校概況統計表

十八年度第三層

區別	校名	學級數	教員數		學生數	畢業生數	經費
			男	女			
滬南	第一工人補習學校	3	5	0	110	11	480
滬南	第二工人補習學校	1	2	0			210
滬南	第三工人補習學校	1	0	4	40		210
閘北	第四工人補習學校	1	1	0	42		210
閘北	第五工人補習學校	1	4	0	54	9	210
引翔	第六工人補習學校	1	1	0	30	20	155
引翔	第七工人補習學校	1	4	0			155
滬南	第八工人補習學校	1	5	0	43		210
楊思	第九工人補習學校	1	2	0	37		155
滬南	第一商人補習學校	2	4	0	84	21	250
閘北	第二商人補習學校	1	1	0			210
塘橋	第一農民補習學校	1	2	0	27	20	155
江灣	第二農民補習學校	1	1	0	34	29	155
楊思	第三農民補習學校	1	1	0	45	27	155
總計	14 校	17	33	4	546	137	2,920

上海市與特別區立案私立大學校 暨私立中小學校概況比較圖



上海市各區私立中小學校統計表

區別	項別		立案私立	試辦私立	改良私立	其他私立	總計
	校別	別					
滬南區	私立小學	完初全級小小學學計共	24 4 28	10 6 16	3 3 6	32 52 84	69 65 134
	私立中學	中職業學學校校校計共	7 2 9	2 2	 	2 3 7 12	11 5 7 23
開北區	私立小學	完初全級小小學學計共	17 17	12 12	7 5 12	65 49 114	101 54 155
	私立中學	中職業學學校校校計共	6 6	1 1	 	16 4 3 23	23 4 3 30
法租界區	私立小學	完初全級小小學學計共	6 1 7	5 1 6	2 1 3	41 21 62	54 24 78
	私立中學	中職業學學校校校計共	4 2 6	1 1	1 1	7 6 3 16	13 8 3 24
公共租界區	私立小學	完初全級小小學學計共	11 11	14 14	3 4 7	137 81 218	165 85 250
	私立中學	中職業學學校校校計共	14 1 15	4 4	 	19 4 13 36	37 5 13 55
各鄉區	私立小學	完初全級小小學學計共	 	 	 	10 29 39	10 29 39
	私立中學	中職業學學校校校計共	7 7	 	 	 	7 7
總計	私立小學	完初全級小小學學計共	58 5 63	41 7 48	15 13 28	285 232 517	399 257 656
	私立中學	中職業學學校校校計共	38 5 43	8 8	1 1	44 17 26 87	91 22 26 139

上海市各區各項私立小學校學生教職員統計表

區名	項別		立案私立	試辦私立	改良私立	其他私立	總計
	職別	別					
滬南區	學生	男女	4,838 2,364	1,462 1,053	513 155	6,101 2,928	12,914 6,500
		計	7,202	2,515	668	9,029	19,414
	教職員	男女	186 144	93 73	25 12	284 145	588 374
		計	330	166	37	427	962
開北區	學生	男女	3,089 1,808	1,171 697	1,004 339	7,895 3,545	13,159 6,389
		計	4,897	1,868	1,343	11,440	19,548
	教職員	男女	197 138	63 44	47 22	435 213	742 417
		計	335	107	69	648	1,159
法租界區	學生	男女	1,826 401	484 146	181 82	4,875 2,228	7,366 2,857
		計	2,227	630	263	7,103	10,223
	教職員	男女	73 32	25 7	13 8	336 165	447 212
		計	105	32	21	501	659
公共租界區	學生	男女	3,287 817	1,413 859	552 339	15,237 6,264	20,489 8,279
		計	4,104	2,272	891	21,501	28,768
	教職員	男女	160 50	71 42	23 15	852 379	1,106 486
		計	210	113	38	1,231	1,592
各鄉區	學生	男女				3,135 506	3,135 506
		計				3,641	3,641
	教職員	男女				120 17	120 17
		計				137	137
統計	學生	男女	13,040 5,390	4,530 2,755	2,250 915	37,243 15,471	57,063 24,531
		計	18,430	7,285	3,165	52,714	81,594
	教職員	男女	616 364	252 166	108 57	2,027 919	3,003 1,506
		計	980	418	165	2,946	4,509

上海市各區各項私立中等學校學生教職員統計表

區名	職別	項別	立案私立			試辦私立			改良私立			其他私立			總計		
			男	女	共	男	女	共	男	女	共	男	女	共	男	女	共
滬南區	中學校	學生	2,834	236	3,070		237	237				292	200	492	3,126	673	3,799
		教職員	217	31	248	18	22	40				31	22	53	266	75	341
		職業學校	734	39	773							118	262	380	852	301	1,153
	補習夜校	61	5	66							42	4	46	103	9	112	
開北區	中學校	學生	706	22	728		40					871	688	1,559	1,577	750	2,327
		教職員	130	21	151	9	24	33				179	48	227	318	93	411
		職業學校										503	291	794	503	291	794
	補習夜校										64	26	90	64	26	90	
法租界	中學校	學生	447	79	526	207		207	86		86	1,182	183	1,365	3,922	262	2,184
		教職員	84	10	94	26		26	18		18	100	18	118	228	28	256
		職業學校		250	250							191	33	224	191	283	474
	補習夜校	18	26	44							44	3	47	62	29	91	
公共租界	中學校	學生	447	329	776	207		207	86		86	1,497	243	1,740	2,237	572	2,809
		教職員	102	36	138	26		26	18		18	174	21	195	320	57	377
		職業學校															
	補習夜校																
各鄉區	中學校	學生	2,191	780	2,971	53	181	234				1,277	976	2,253	3,521	1,937	5,458
		教職員	333	34	367	45	11	56				222	101	323	600	146	746
		職業學校		63	63							72	156	228	72	219	291
	補習夜校	18	1	19							53	9	62	71	10	81	
總計	中學校	學生	2,191	843	3,034	53	181	234				1,934	1,132	3,066	4,178	2,156	6,334
		教職員	351	35	386	45	11	56				315	110	425	711	156	867
		職業學校															
	補習夜校																
總計	中學校	學生	2,636	60	2,696									2,636	60	2,696	
		教職員	302	8	310									302	8	310	
		職業學校															
	補習夜校																
總計	中學校	學生	8,814	1,177	9,991	260	458	718	86		86	3,622	2,047	5,669	12,782	3,682	16,464
		教職員	1,066	104	1,170	98	57	155	18		18	532	189	721	1,714	350	2,064
		職業學校	734	352	1,086							884	742	1,126	1,618	1,094	2,712
	補習夜校	97	32	129							203	42	245	300	74	374	
總計	中學校	學生	9,548	1,529	11,077	260	458	718	86		86	6,199	2,847	9,046	16,693	4,834	20,927
		教職員	1,163	136	1,299	98	57	155	18		18	822	231	1,113	2,161	424	2,585
		職業學校															
	補習夜校																

上海市各區各項私立小學校經費資產統計表

區 名	項 別		立 案 私立小學	試 辦 私立小學	改 良 私立小學	其 他 私立小學	總 計
	資 產 及 經 費						
滬 南 區	經 費 數	歲 入	130,507	31,646	7,305	116,523	285,981
		歲 出	137,628	44,513	7,475	118,736	308,352
	資 產 數		374,600	197,163	2,460	156,434	730,657
閘 北 區	經 費 數	歲 入	208,943	34,318	13,988	150,452	407,701
		歲 出	219,637	39,647	16,471	150,011	425,766
	資 產 數		535,300	171,323	6,820	249,338	962,781
法 租 界 區	經 費 數	歲 入	32,033	9,669	3,070	85,012	129,784
		歲 出	34,323	12,497	3,725	95,088	145,633
	資 產 數		194,109	3,252	1,500	224,974	423,835
公 共 租 界 區	經 費 數	歲 入	120,476	35,807	14,244	361,731	532,258
		歲 出	118,698	36,335	12,800	367,603	535,436
	資 產 數		284,095	19,516	5,760	1,095,400	1,404,771
各 鄉 區	經 費 數	歲 入				39,528	39,528
		歲 出				36,790	36,790
	資 產 數					282,563	282,563
總 計	經 費 數	歲 入	491,959	111,440	38,607	753,246	1,395,252
		歲 出	510,285	132,992	40,471	768,228	1,451,977
	資 產 數		1,388,104	391,254	16,540	2,008,709	3,804,607

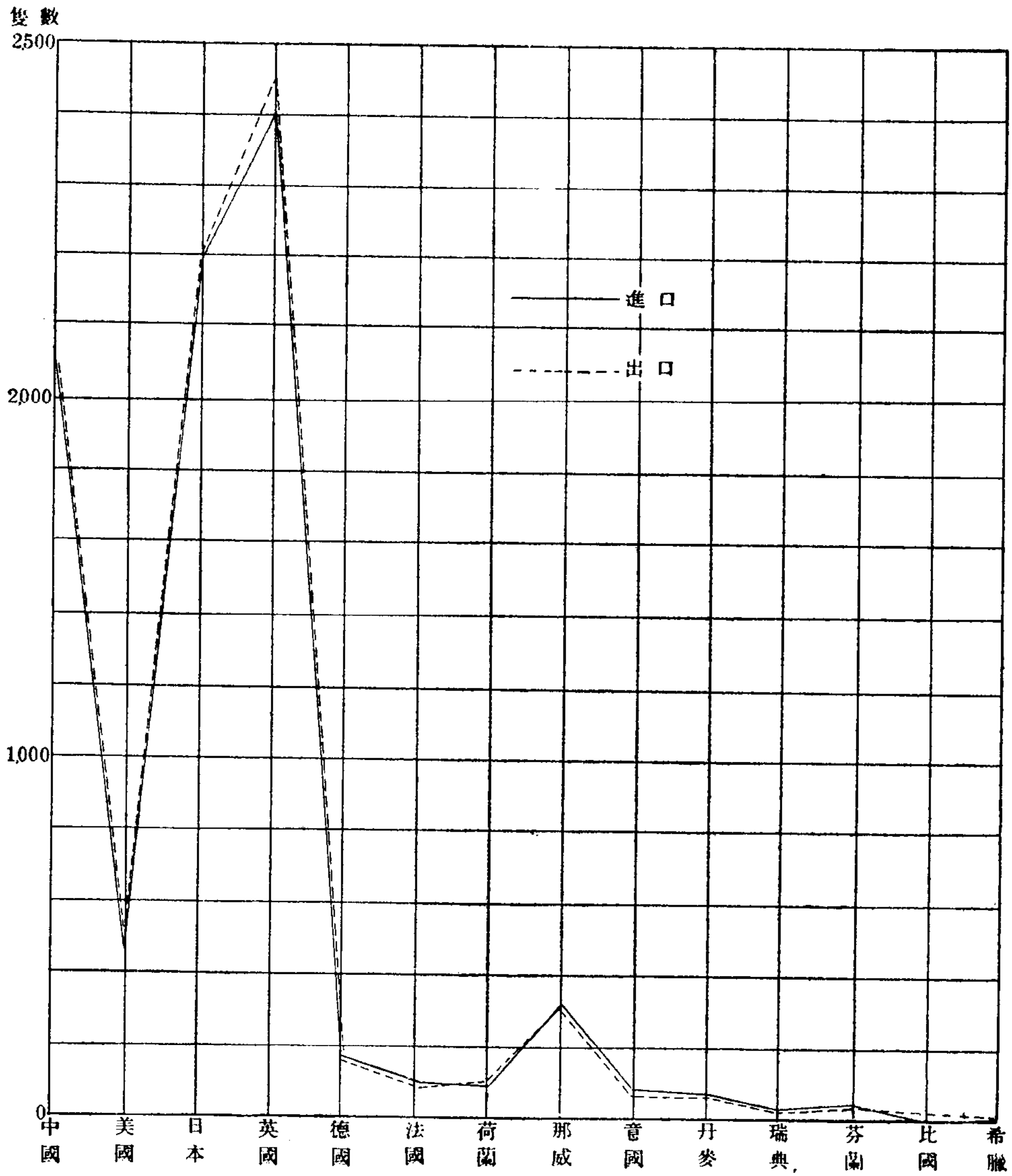
上海市各區各項私立中等學校經費資產統計表

項 目	立案私立中等學校			試辦私立中等學校			改良私立中等學校			其他私立中等學校			總 計		
	經 費	資 產	經 入	經 費	資 產	經 入	經 費	資 產	經 入	經 費	資 產	經 入	經 費	資 產	經 入
滬南區	237,845	445,500	17,360	21,354	65,950	39,359	93,428	294,564	371,189	604,878	62,229	12,600	77,459	77,396	42,600
中職補習學校	287,876	445,500	17,360	21,354	65,950	39,359	93,428	294,564	371,189	604,878	共				
計	300,074	458,100	17,360	21,354	65,950	55,797	123,428	373,231	449,710	647,478	300,074	458,100	17,360	21,354	65,950
開北區	125,252	1,914,544	9,120	9,120	5,000	75,317	333,194	209,689	230,109	2,252,738	共				
中職補習學校	136,788	1,914,544	9,120	9,120	5,000	74,160	54,300	74,160	71,432	54,300	計				
計	125,252	1,914,544	9,120	9,120	5,000	17,620	70,000	17,620	18,270	70,000	125,252	1,914,544	9,120	9,120	5,000
法租界區	57,824	35,510	11,195	11,195	900	26,262	29,974	103,421	105,375	41,510	共				
中職補習學校	60,819	35,510	11,195	11,195	900	19,453	1,000	42,429	47,818	44,994	計				
計	22,976	15,020	11,195	11,195	900	610	1,000	610	550	1,000	57,824	35,510	11,195	11,195	900
公共租界區	206,894	2,351,924	8,768	17,202	900	172,644	200,640	388,306	434,313	2,553,464	共				
中職補習學校	224,684	2,351,924	8,768	17,202	900	39,489	1,200	49,699	49,039	11,200	計				
計	10,210	1,000	8,768	17,202	900	9,644	525	9,644	6,644	525	206,894	2,351,924	8,768	17,202	900
各鄉區	355,277	843,709	8,768	17,202	900	221,777	202,365	447,649	489,996	2,565,189	共				
中職補習學校	352,111	843,709	8,768	17,202	900	237,670	202,365	447,649	489,996	2,565,189	計				
計	355,277	843,709	8,768	17,202	900	221,777	202,365	447,649	489,996	2,565,189	355,277	843,709	8,768	17,202	900
總 計	983,092	5,591,187	46,443	58,871	71,850	313,582	627,262	1,351,257	1,493,097	6,296,299	共				
中職補習學校	95,415	37,620	46,443	58,871	71,850	148,332	115,474	243,717	245,685	153,094	計				
計	1,078,507	5,628,807	64,443	58,871	71,850	29,082	71,525	29,082	26,589	71,525	1,078,507	5,628,807	64,443	58,871	71,850

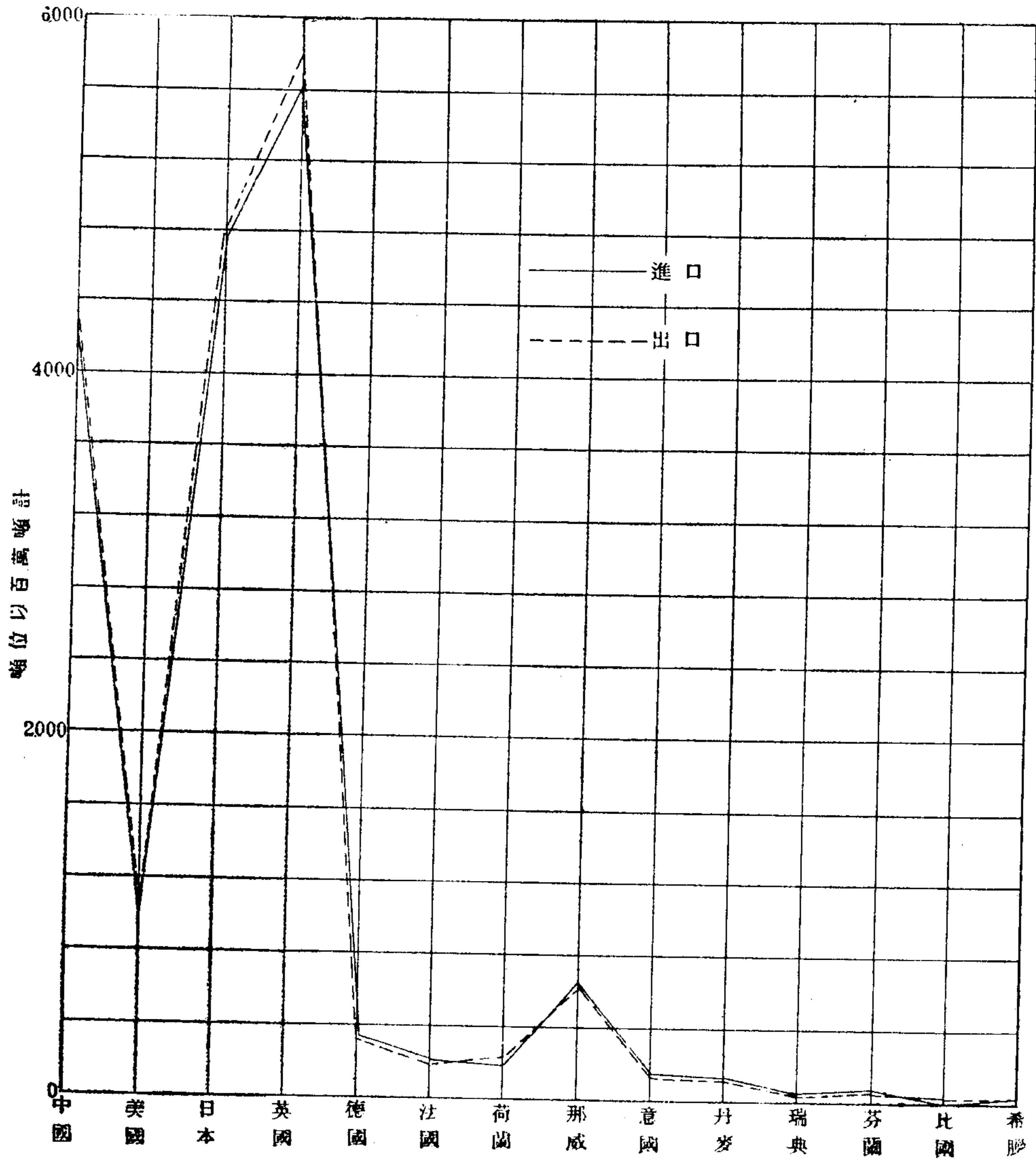


港
務

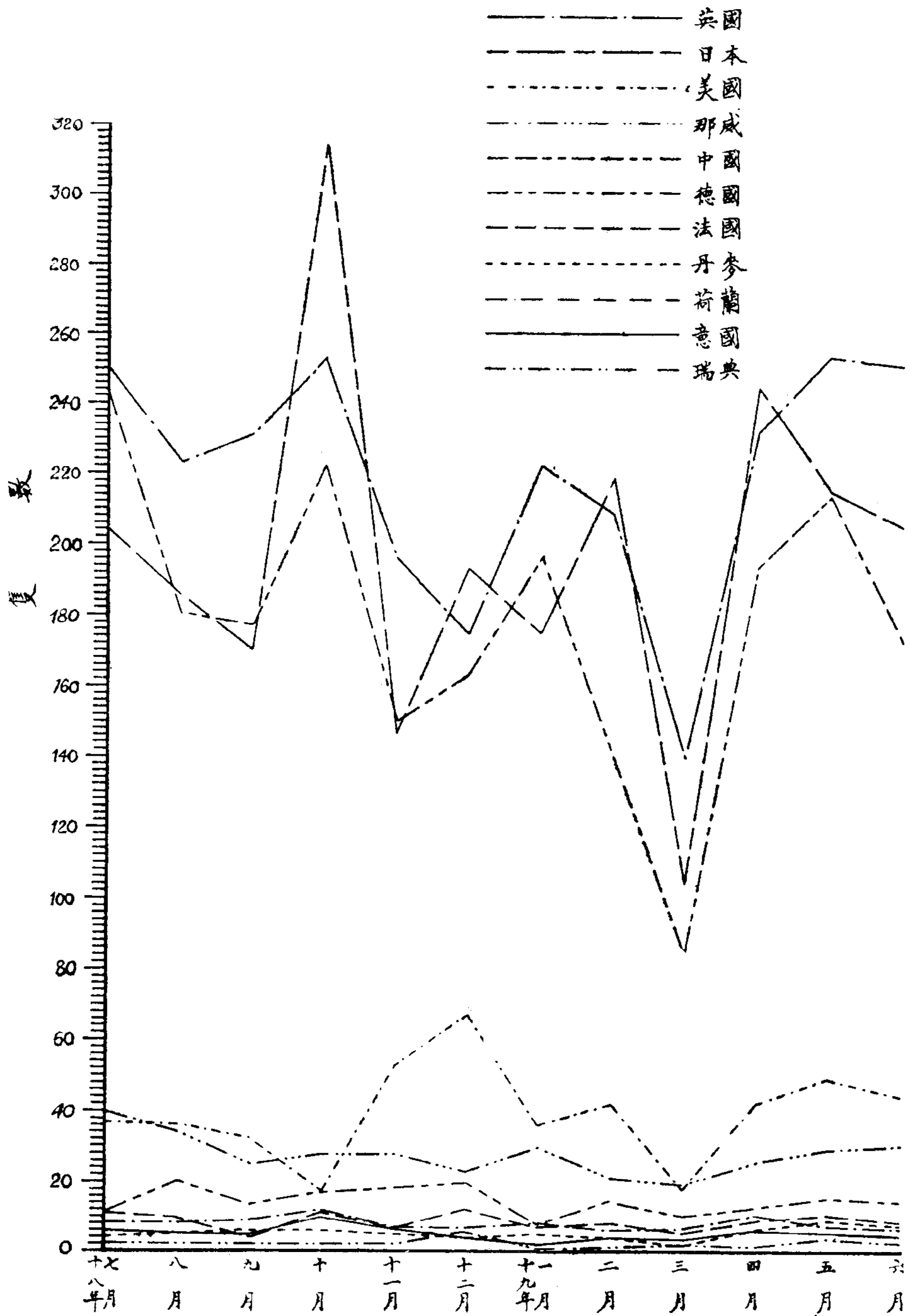
十八年度各國輪船進出口 隻數比較圖



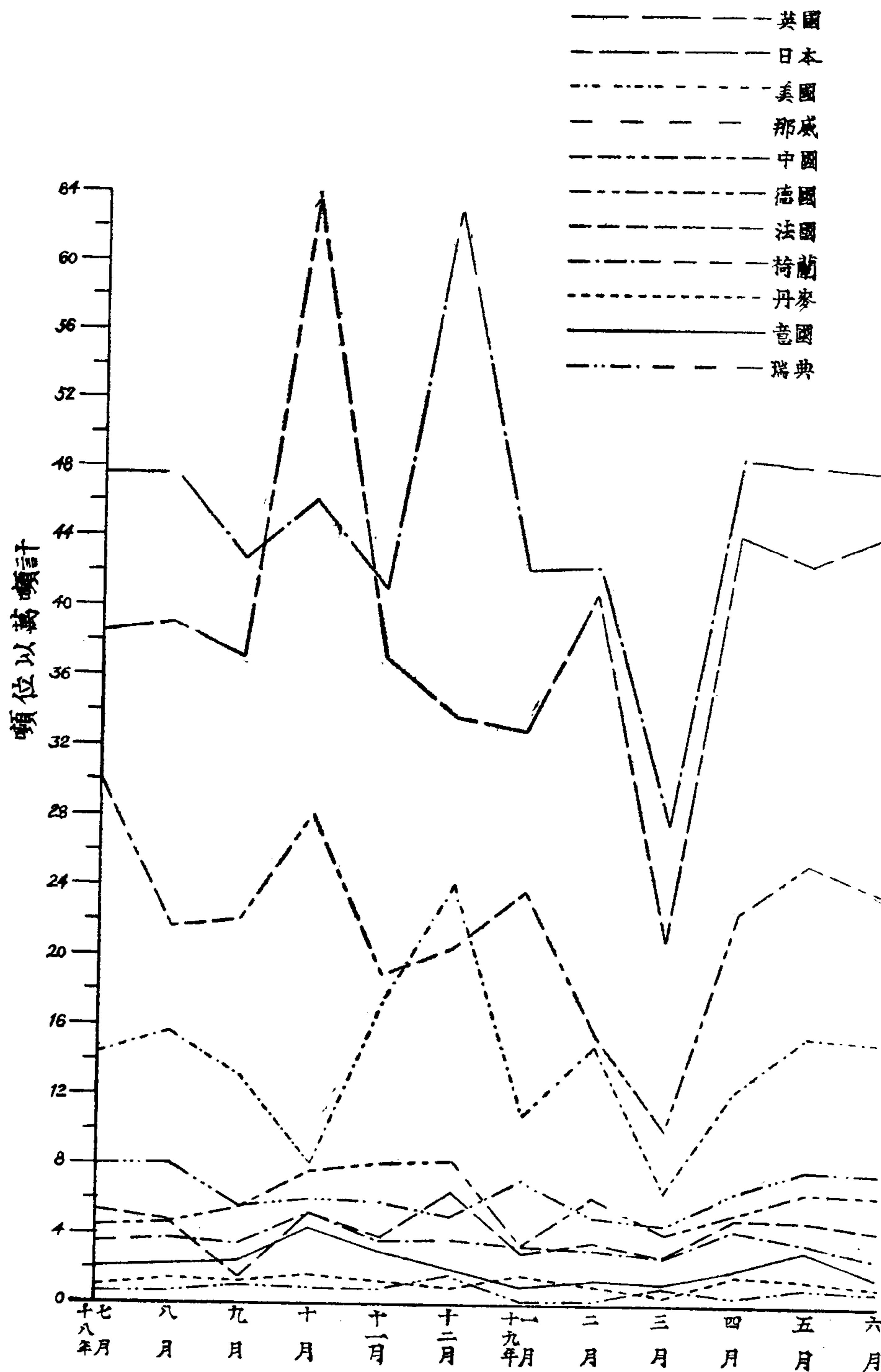
十八年度各國輪船進出口噸位比較圖



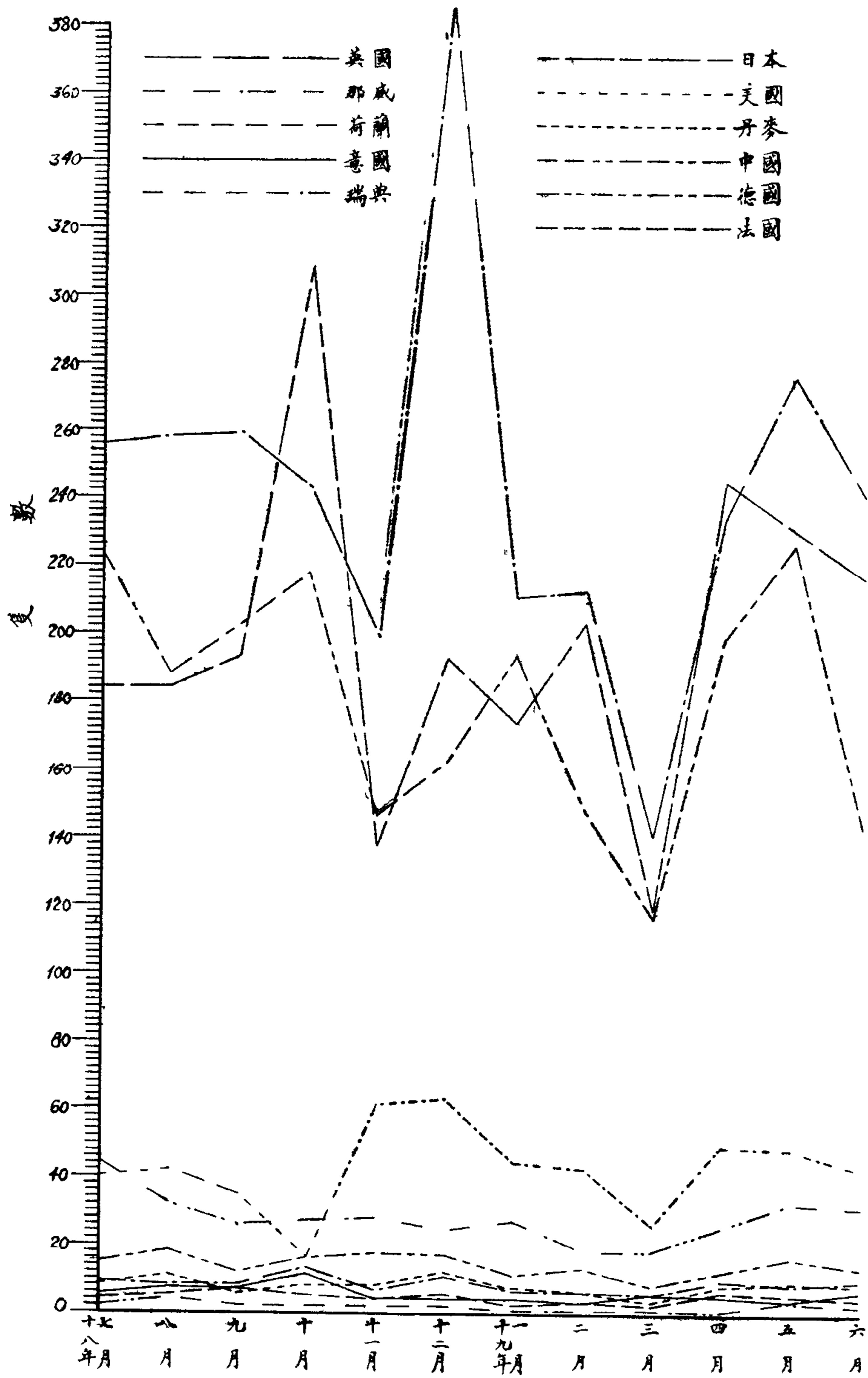
十八年度各國輪船逐月進口隻數比較圖



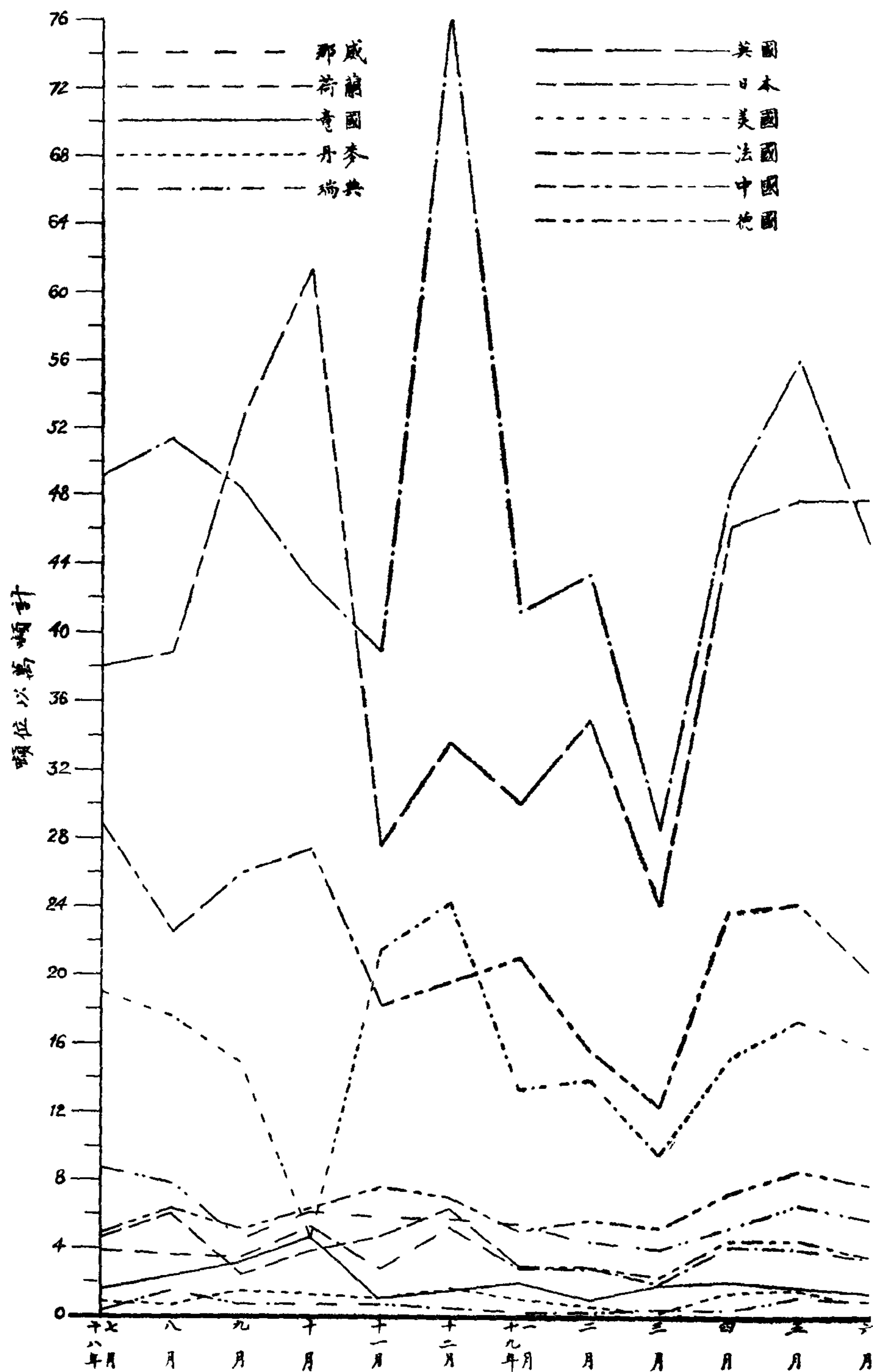
十八年度各國輪船逐月進口噸數比較圖



十八年度各國輪船逐月出口集數比較圖



十八年度各國輪船逐月出口噸數比較圖

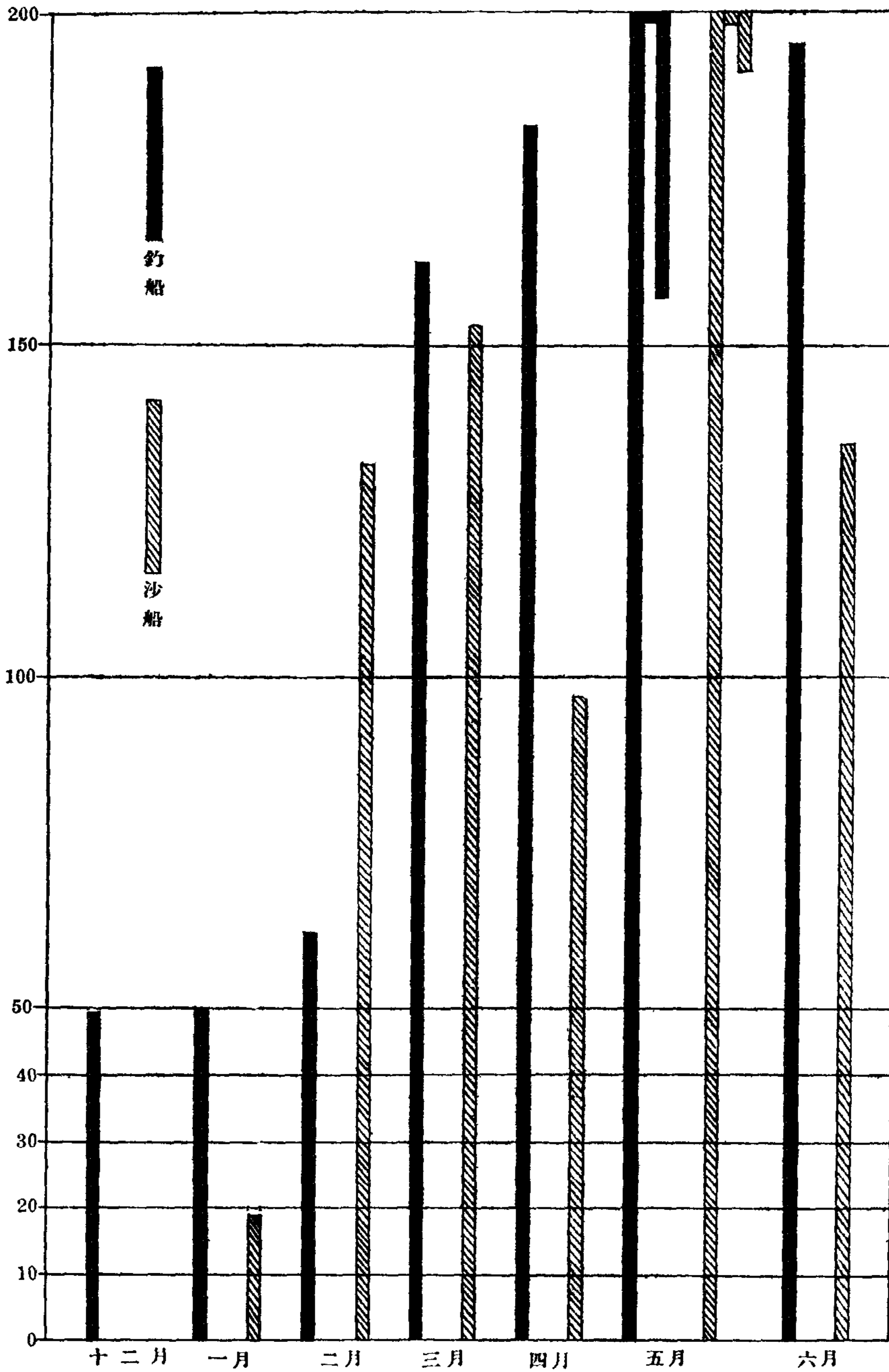


外國各大輪船公司輪船隻數及噸位統計表

在中國領海內航行者

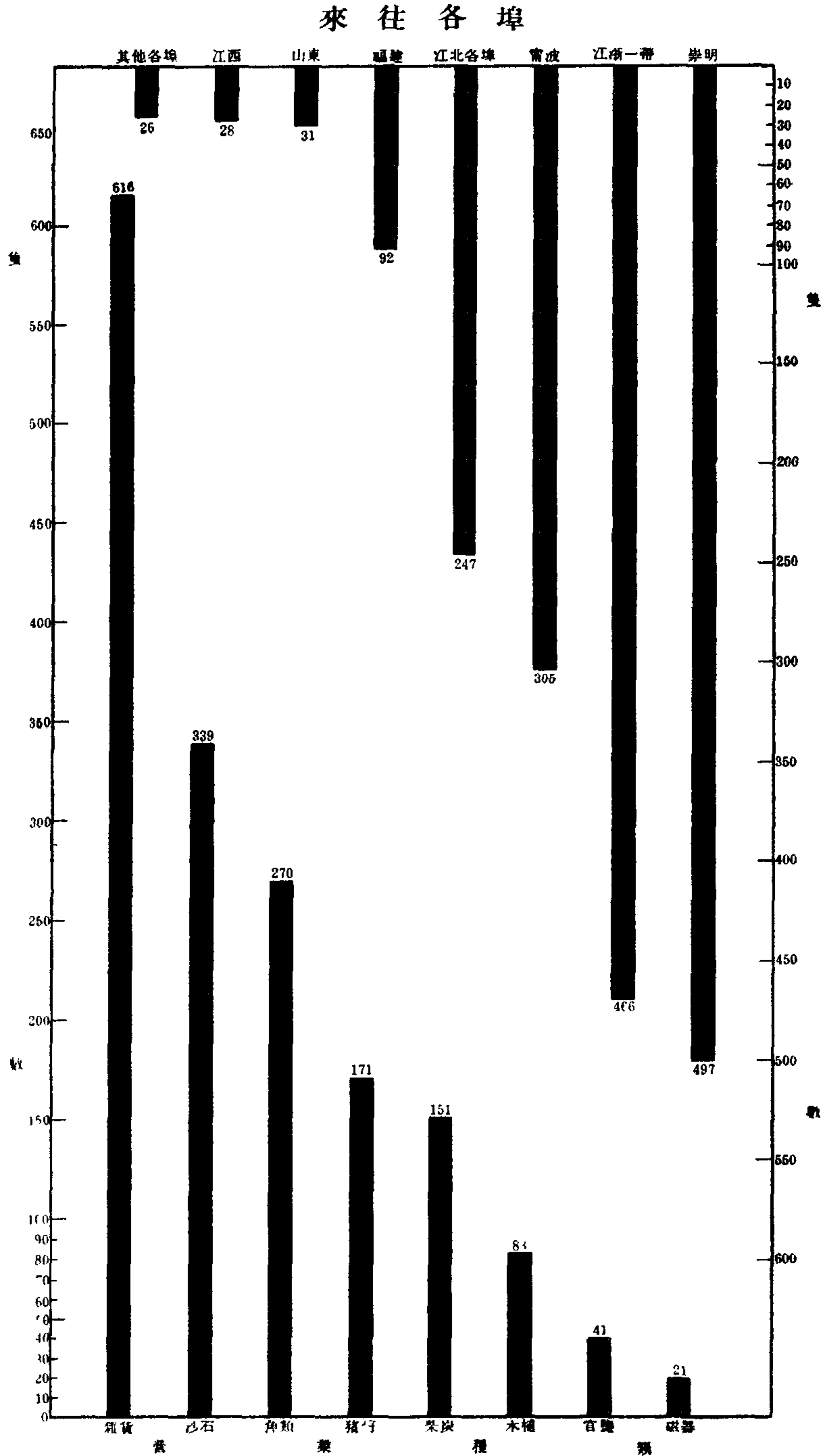
海 輪		
公 司 名 稱	輪 船 隻 數	總 噸 位
太 古 公 司	50	116,592
怡 和 公 司	24	68,206
日 清 汽 船 會 社	5	11,680
大 連 汽 船 會 社	4	21,108
大 阪 汽 船 會 社	3	7,674
江 輪		
太 古 公 司	30	42,236
怡 和 公 司	16	31,179
日 清 汽 船 會 社	24	36,462

十八年度沙釣船登記 隻數統計圖

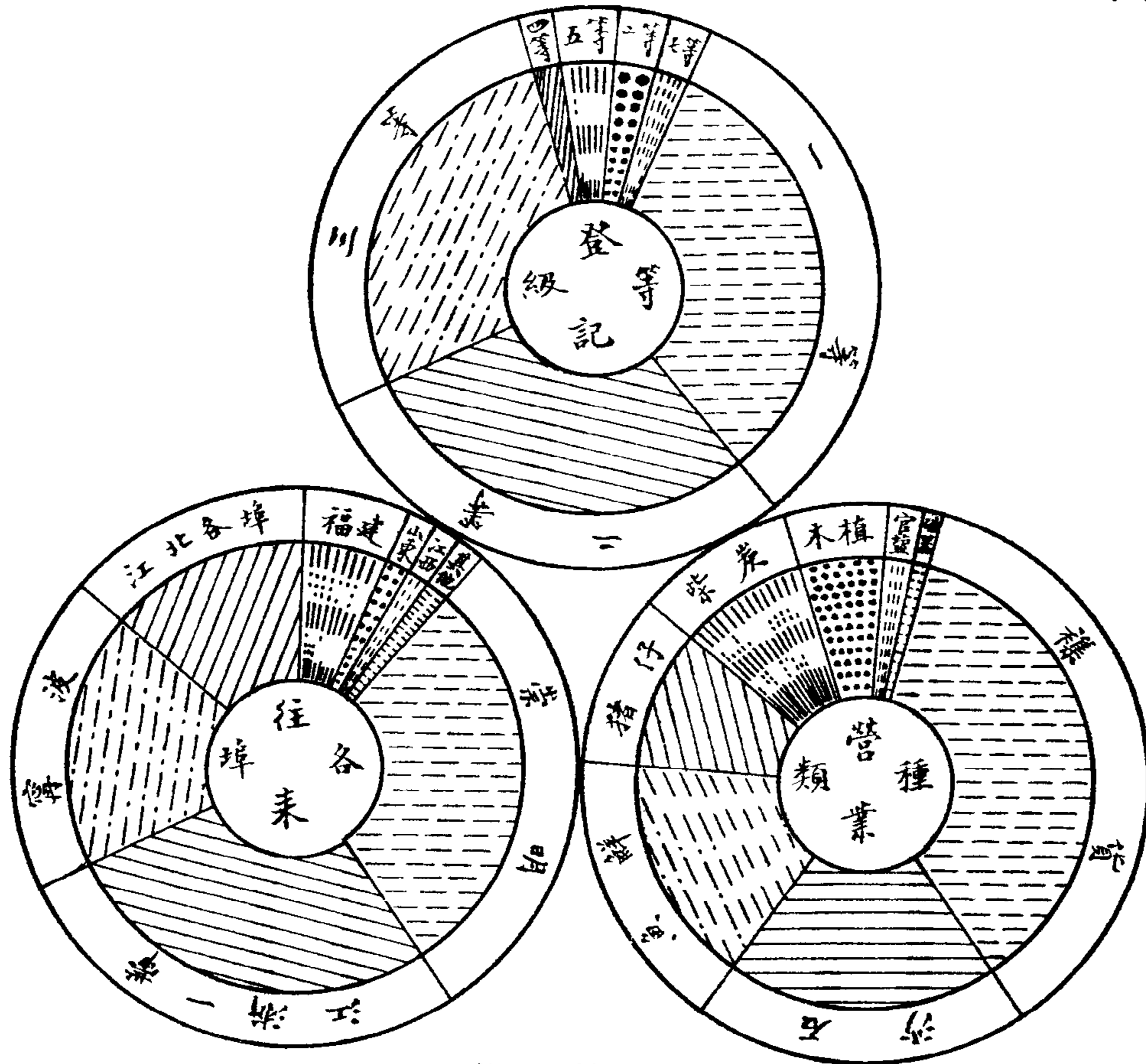


附註 查港務局於十二月九日開始辦理登記

十八年度沙鈞船往來各埠暨營業種類比較圖



十八年度沙釣船登記等級暨往來各埠及營業種類百分比圖



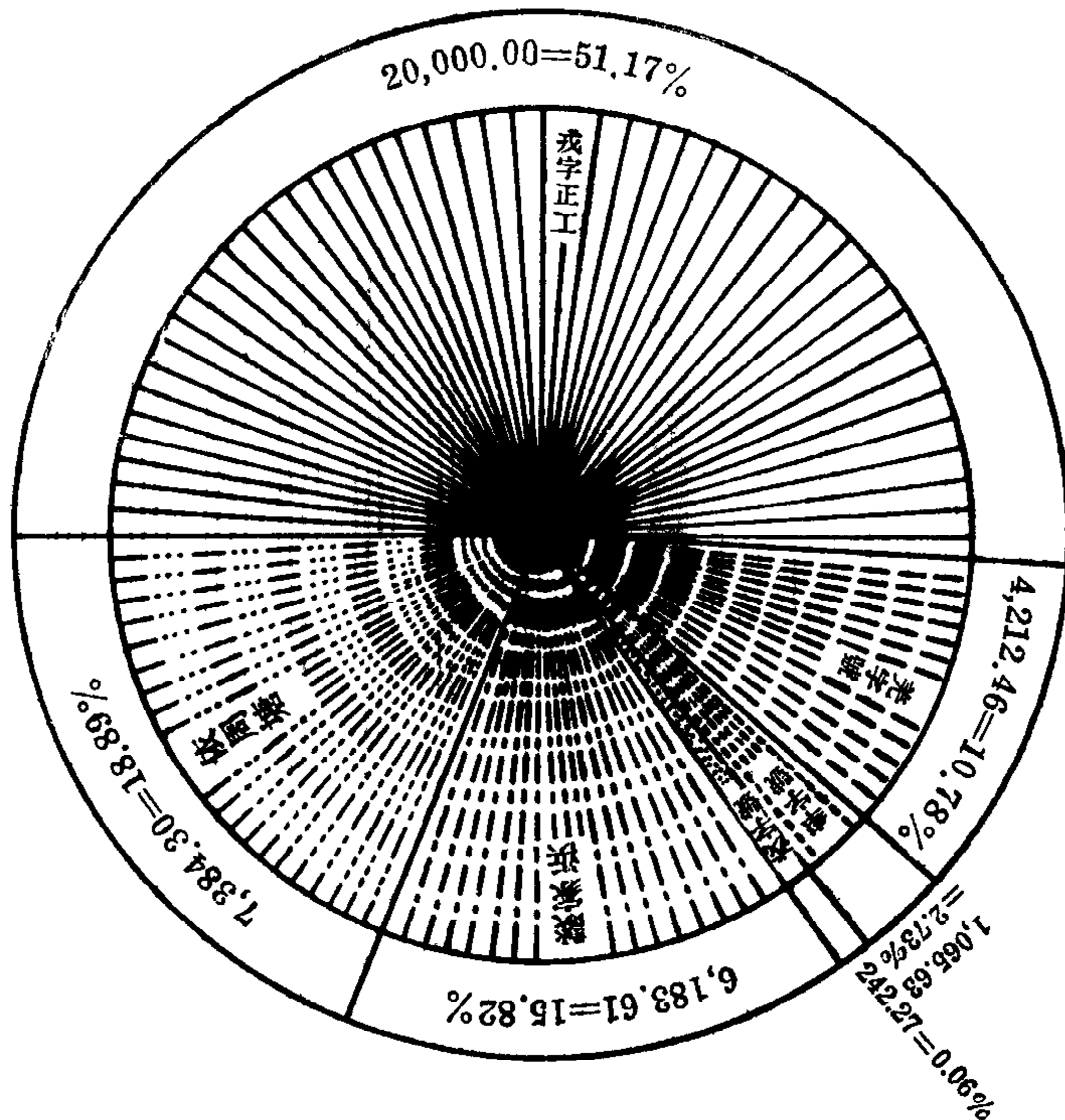
比較表

船隻等級	一等	二等	三等	四等	五等	六等	七等	八等	統計
船數	552	548	465	28	50	32	15	2	1,692
百分率	32.40	32.20	27.70	1.70	3.00	2.00	1.00	—	100.00
往來各埠	崇明	江浙一帶	甯波	江北各埠	福建	山東	江西	其他各埠	統計
船數	497	466	305	247	92	31	28	26	1,692
百分率	29.40	27.50	18.00	14.60	5.50	1.80	1.70	1.50	100.00
營業種類	雜貨	沙石	魚鮮	猪仔	柴炭	木植	官鹽	磁器	統計
船數	616	339	270	171	151	83	41	21	1,692
百分率	36.40	20.00	16.00	10.00	9.00	5.00	2.40	1.20	100.00

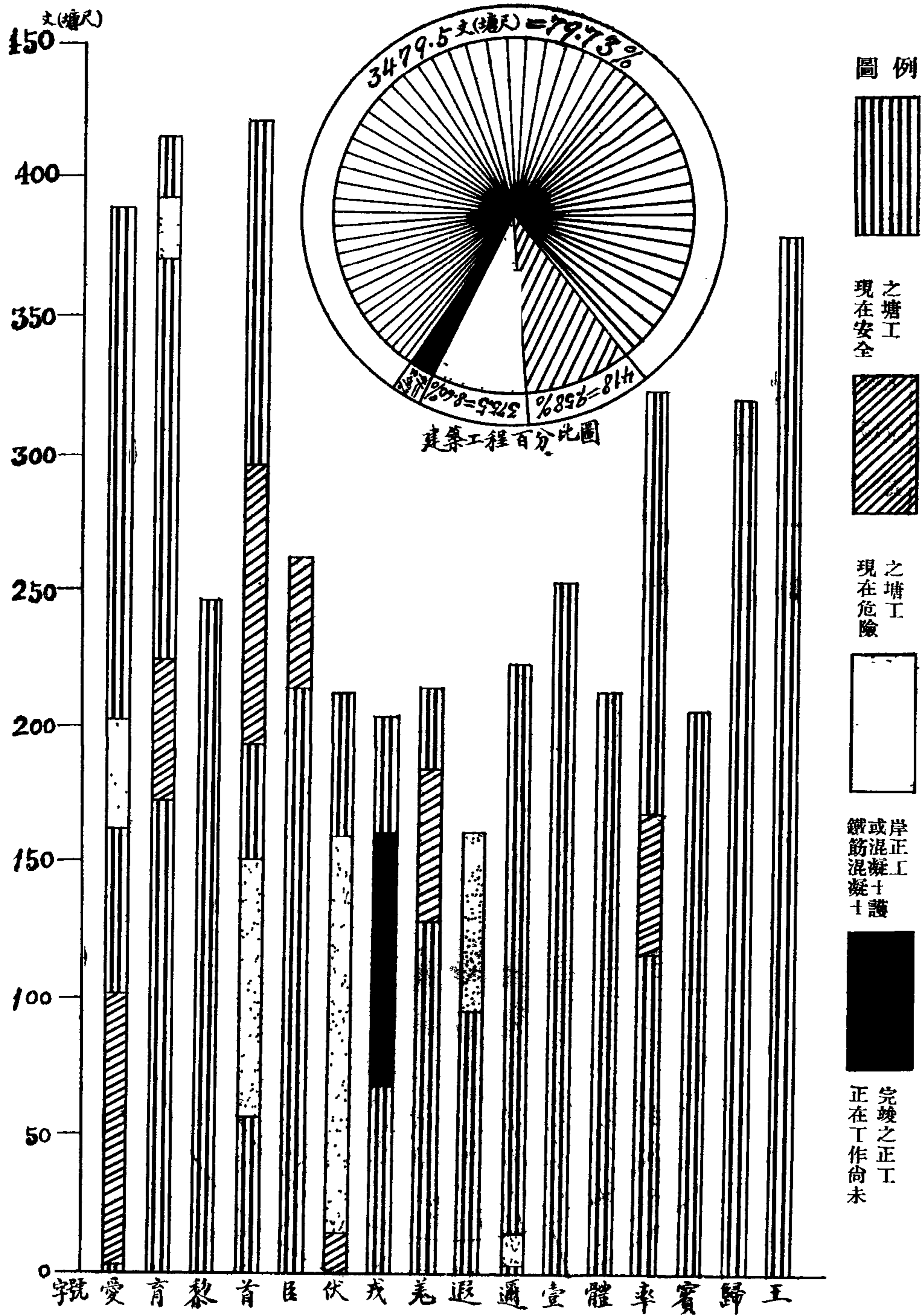
上海市港務局疏濬河道統計表

類別 河名	地名	長度 (公尺)	河底寬 (公尺)	坡度	深度	土方 數量 (英方)	施工 方法	經費	
								水利經費 (元)	市民籌集 (元)
王家溝	陸行區	4,156.10	1.00	1:1	1.75	11,973	人工	3,438.16	2,000.00
西新塘	洋涇區	145.00	3.00	1:1	1.00	1,646	人工		679.56
雪花浜	浦淞區	420.00	2.00	1:1.5	1.00	288	人工	308.00	
老南碼頭	南市	44.00	55.00	1:1	2.50	747	人工 並機器	1,625.33	
萃豐碼頭	南市	16.20	13.00	1:1	3.60	179	機船	328.50	
垃圾碼頭	浦東 龍華嘴	52.00	20.00	1:1	2.50	877	機船	1,237.00	
垃圾碼頭	蘇州河 梅園路	38.20	15.00	1:1	1.20	287	機船	510.00	
糞碼頭	南市	25.50	18.00	1:2	2.50	297	機船	489.17	

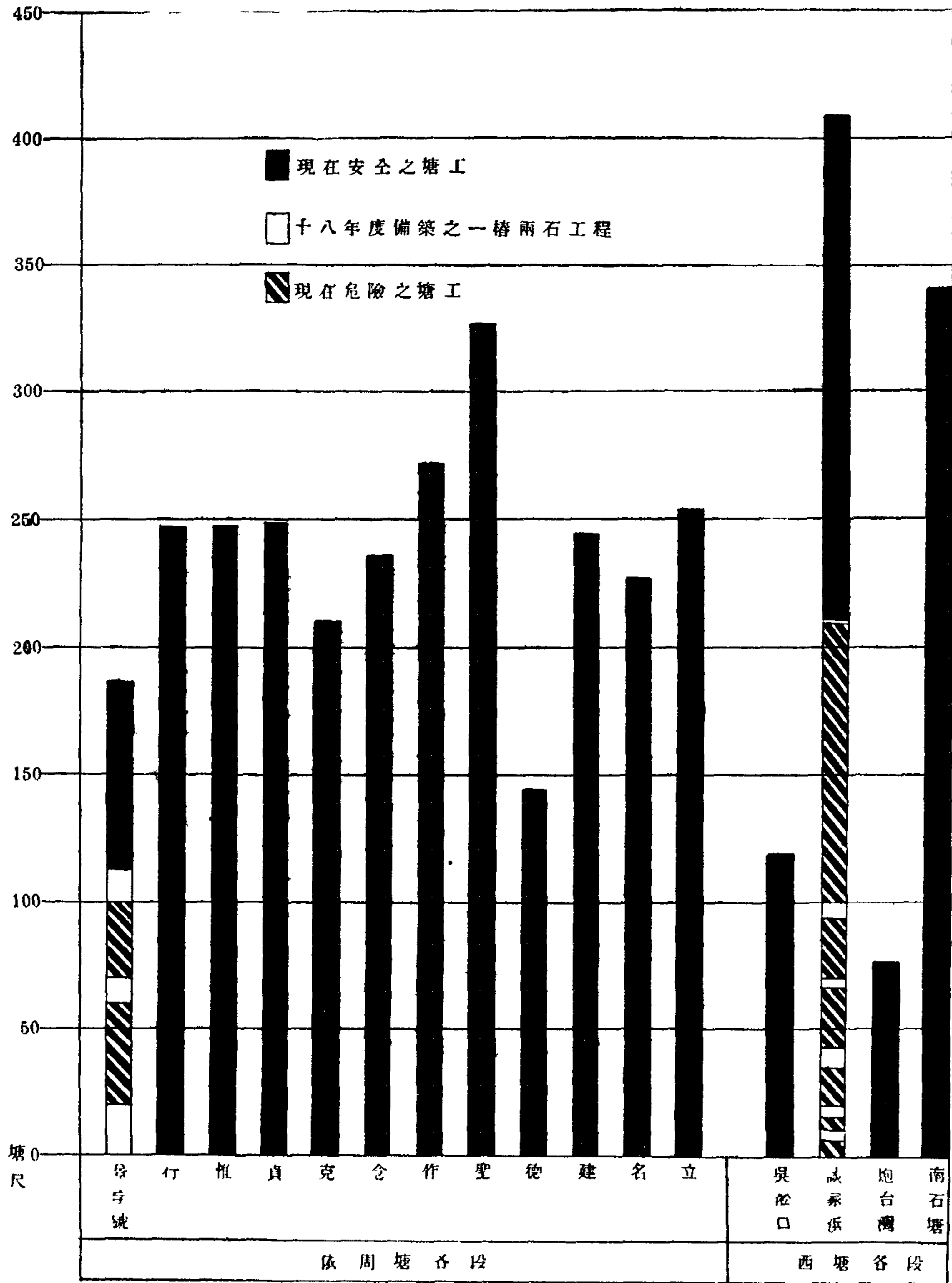
上海市港務局十八年度海塘工程經費百分比圖



東塘各段丈尺統計圖

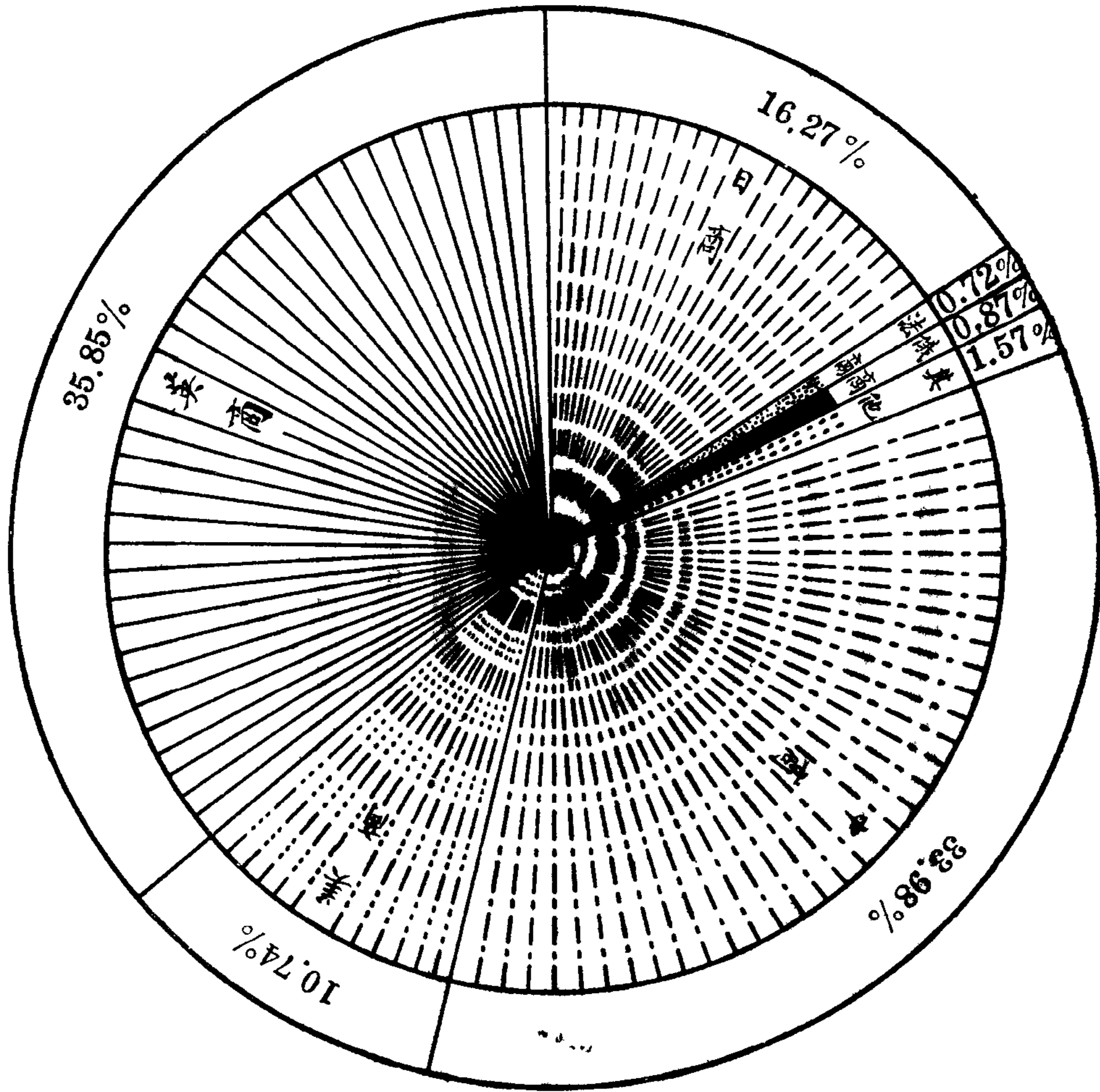


西塘暨依周塘各段 丈尺統計圖




附註 依周塘各段丈尺以丈為單位西塘各段丈尺以尺為單位

中外各商佔用浦東岸線 長度比較圖

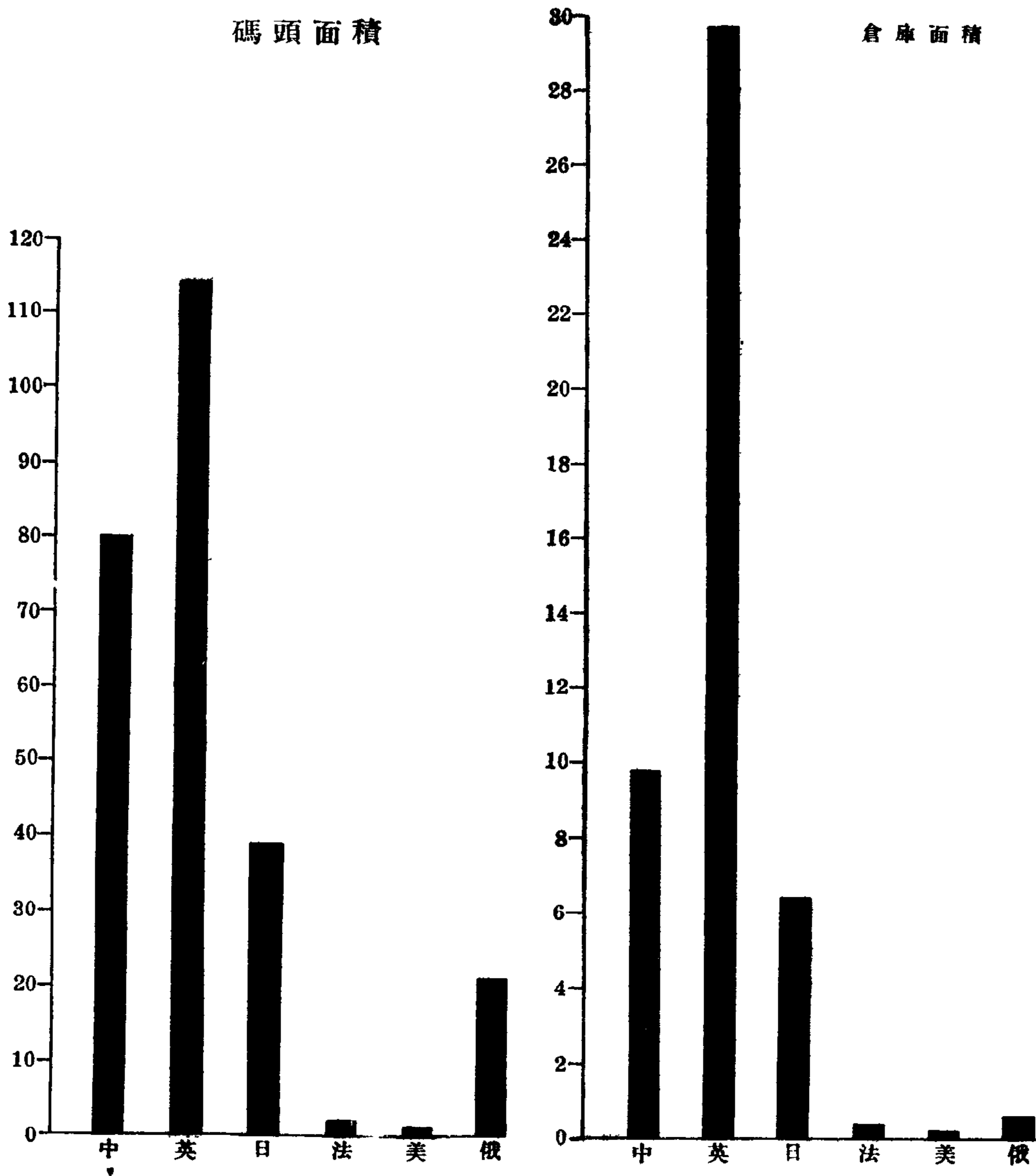


市民租用岸線長度與每公尺租費比較圖



中外各商在浦東所佔碼頭倉庫 面積比較圖

(以一萬方公尺計)

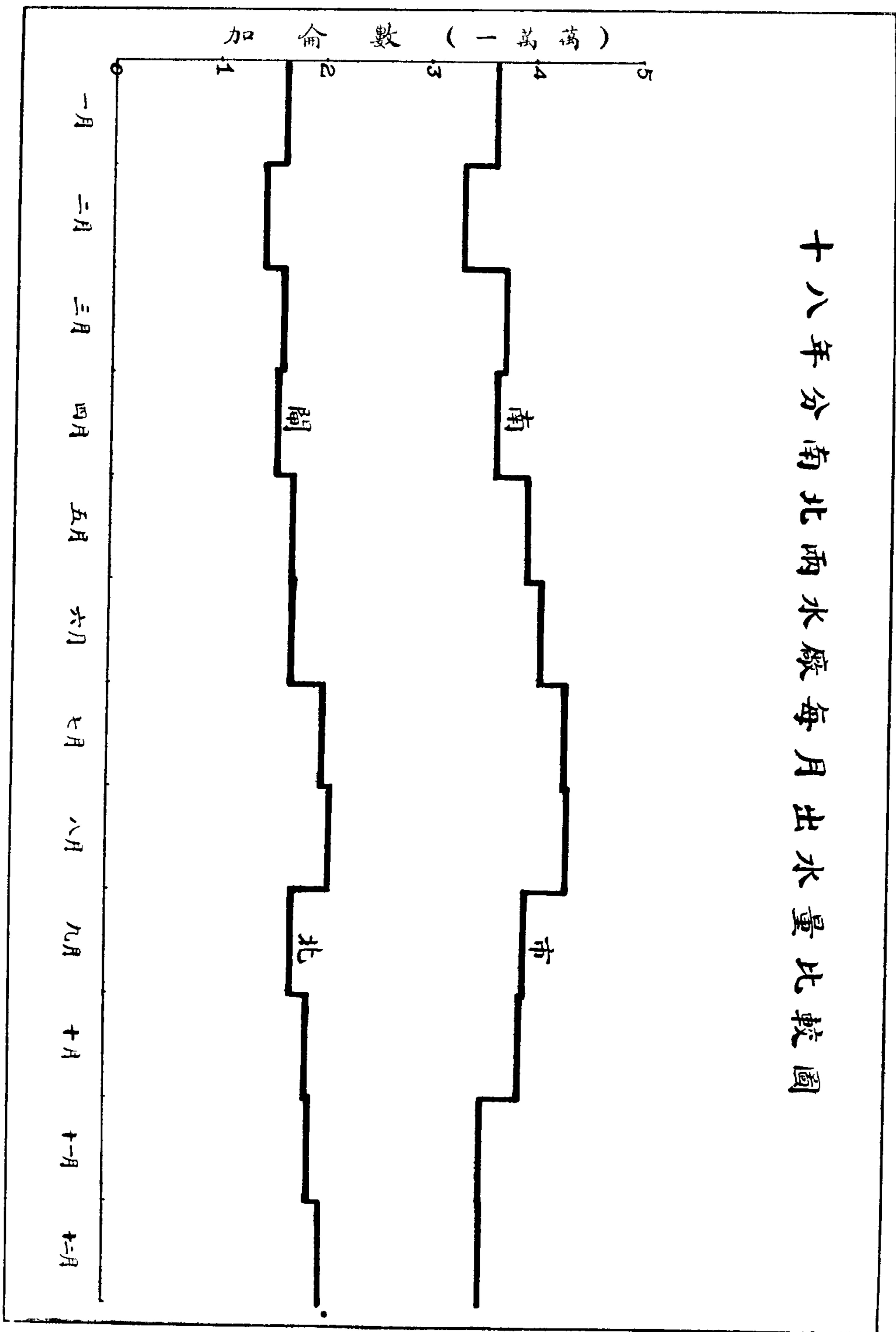


市内各水廠十八年份調查表

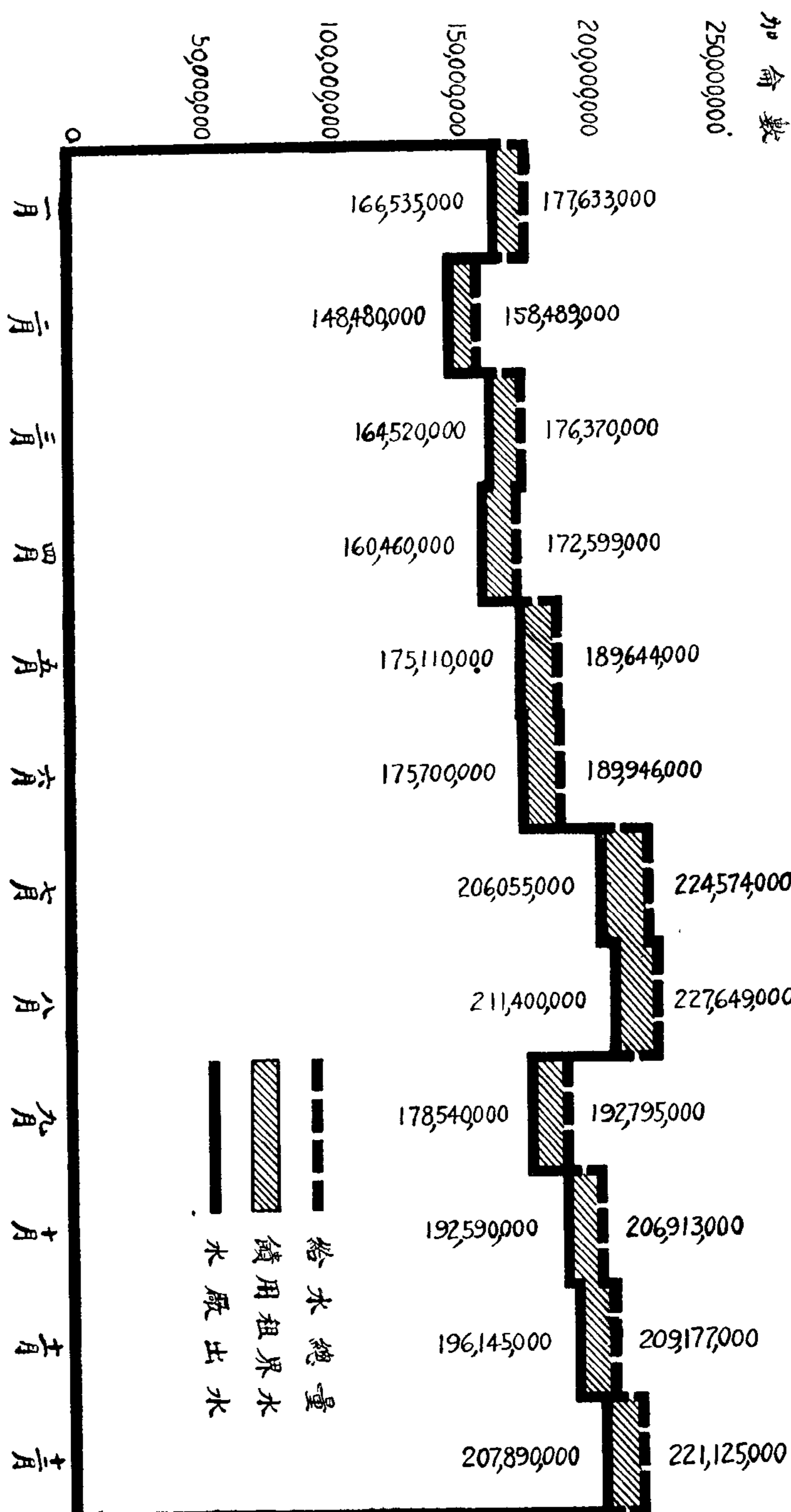
公司名稱		商辦上海內地自來水有限公司	商辦湖北水電股份有限公司
廠址		南市半松園路 592 號	湖北軍工路剪松橋
營業事項	1 營業區域	東南沿黃浦江及北蘇州河界(舊城廂內外)	東南沿黃浦江及北蘇州河界(舊城廂內外)
	2 廠址面積	100 畝	150 畝
	3 股本	1,000,000 兩	4,000,000 圓收足 3,624,890 圓
	4 資產	3,435,866.048 圓	水務 3,486,206.630 圓
	5 註冊	農商部註冊	農商部註冊
	6 開辦日期	光緒庚子年商辦	宣統二年
	7 沿革	民元官辦民四又改為商辦	民國十二年以前官辦
	8 工程師數	一人	十餘人
	9 工人總數	約六十人	約百人
	10 總董	姚福同	施肇曾
	11 辦事董事	姚福同 陸伯鴻 嚴子均 徐冠南	陸伯鴻 朱壽臣 朱孔嘉(技術)
	12 技術主任	董世祐	沈銘盤
	13 營業主任	陸錦麟	翁友三
	14 供給戶數	14,585	2,332
	15 供給人口	503,520	367,781
	16 度量標準	一千英加侖為一度(4.55 立方公尺)	一千英加侖為一度(4.55 立方公尺)
	17 每度水價	0.50 圓	0.50 圓
	18 全年收入	731,132.482 圓	水務 583,663.530 圓
	19 全年支出	695,950.545 圓(資產折舊未計)	水務 849,271.735 圓
	20 官利及折舊	官利 80,000 兩折舊無	官利 167,734.465 圓折舊 147,402.250 圓
	21 水價成本(每千加侖)	0.180 圓(資產折舊未計)	0.381 圓
	22 收入(每千加侖)	0.189 圓	0.261 圓
工程	23 進水機	種類 ROTATIVE & CENTRIFUGAL 馬力 共 846 HP 數目 9	MOTEURS ASYNCHRONES TRIPHASES A' BAGUES 每座 250 HP 2
	24 出水機	種類 PISTON 馬力 共 675 HP 數目 5	MOTEURS ASYNCHRONES SYNCHRONISE'S 每座 800 HP 2
	25 自流井每日出水量	無	500,000 英加侖
	26 凝沉池容量	六隻每隻 157,000 至 310,000 英加侖	二隻每隻 120,000,000 英加侖
	27 慢速澄池面積	67,000 方呎	無
	28 慢速澄池滗水量	2680,000 英加侖	無
	29 快速澄池面積	2460.5 方呎	6,000 方呎
	30 快速澄池滗水量	每日 3500,000 英加侖	每日 12,000,000 英加侖
	31 凝劑	明礬末	明礬末
	32 消毒劑	綠氣	綠氣
	33 補充及備用消毒劑	過錳酸鉀及漂白粉	漂白粉
	34 出水壓力	每方吋 50 磅	每方吋 60 磅至 70 磅
	35 水塔容量	39,000 英加侖	寶山路 50,000 英加侖新廠 170,000 英加侖
	36 水管線長	52.61 英里	33.96 英里
事項	37 平均每人每日用水量	21 英加侖	20 英加侖
	38 每日平均出水量	10,600,000 英加侖	5,987,000 英加侖
	39 每日最高給水量	13,900,000 英加侖	7,570,000 英加侖
	40 每日最低給水量	7,610,000 英加侖	4,820,000 英加侖
	41 水源	黃浦江	黃浦江
	42 滗水方法	慢滗及快滗	快滗
	43		
	44		
	45		
	46		

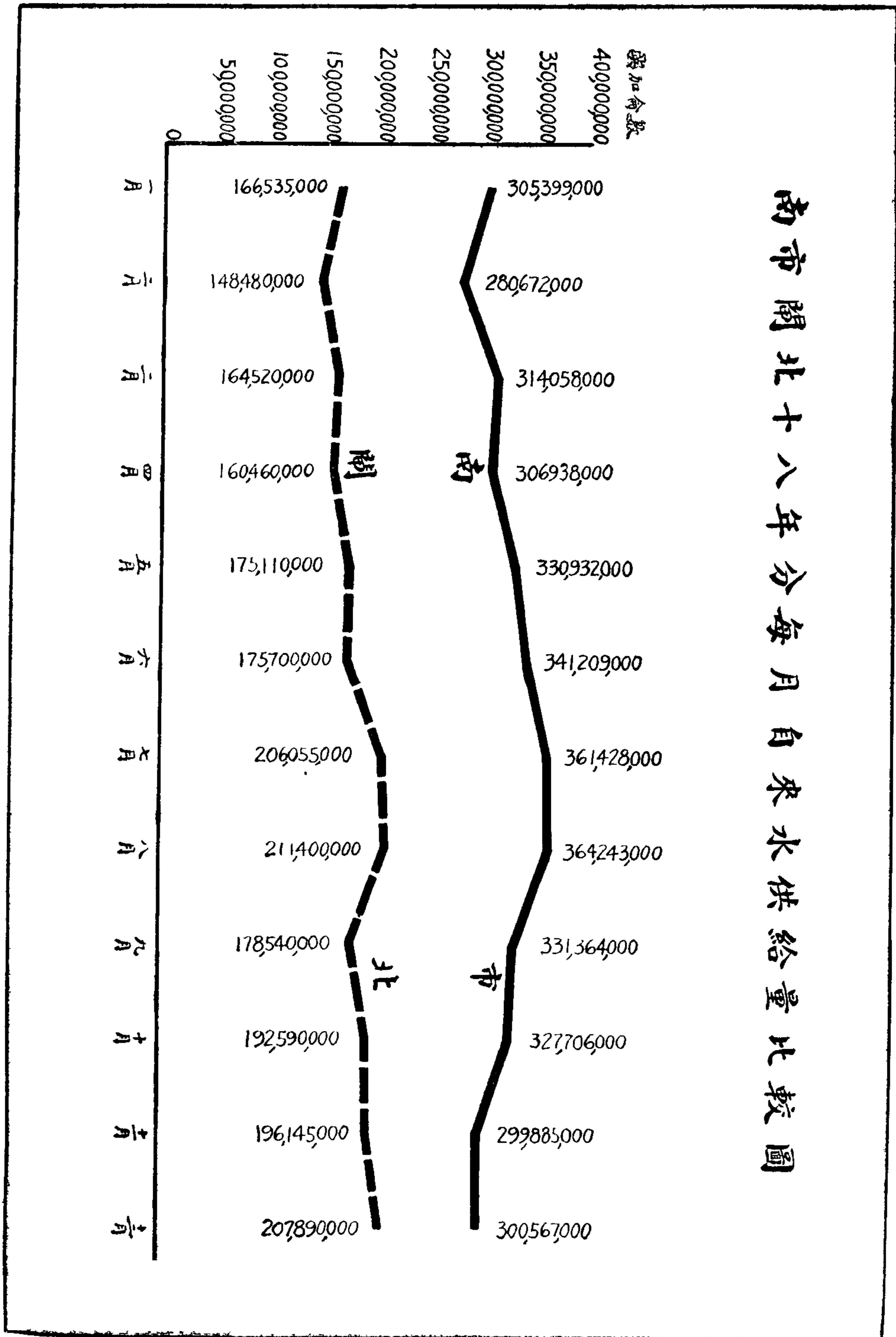
內地水公司近三年來營業及工程狀況比較表

公司名稱		商辦上海內地自來水有限公司	商辦湖北水電股份有限公司	
水廠地址		南市半松園路592號	湖北軍工路剪松橋	
營業區域		滬南區	湖北江灣引翔殷行及真如之一部分	
工	每日可以出水量 (立方公尺)	民國十六年	56800	20500
		十七年	56800	54,500 (五月起)
		十八年	56800	54,500
		十九年	94,700 (下半年起)	54,500
	平均每日實在給水量 (立方公尺)	十六年	46,500	18,700
		十七年	47,500	22,100
		十八年	48,100	27,200
		備註		
	最高一日給水量 (立方公尺)	民國十六年	58,000	22,400
		十七年	58,800	31,100*
		十八年	63,100	34,400
		備註		*新水廠完成後推廣給水區域
最低一日給水量 (立方公尺)	民國十六年	32,200	9,770	
	十七年	40,000	12,200	
	十八年	34,600*(普通)	21,900*(普通)	
	備註	*實行普及水表後業主多取滿包水	*實行普及水表後業主仍多包水	
平均每日領用租界水 (立方公尺)	民國十六年	—	6,420	
	十七年	—	3,520*	
	十八年	—	2,040	
	備註	向不領用租界水	*五月起新廠出水領用租界水逐漸減少	
澆水方法	民國十六年	慢澆量51.70% 快澆量48.30%	慢澆量66.67% 快澆量33.33%	
	十七年	全上	慢澆量28.30% 快澆量71.70%	
	十八年	全上	快澆量100%	
	十九年	上半年全上 下半年慢澆量31% 快澆量69%	全上	
每立方公分中細菌數 (全年平均)	十六年	241.6 (八月至十二月)	104.1 (八月至十二月)	
	十七年	147.8	64.7	
	十八年	94.6	22.5	
	備註	十六年四月至七月平均每立方公分3489.8	十六年四月至七月平均每立方公分8208.4	
水管總長度 (英里)	民國十六年	47.27	26.08	
	十七年	47.60	29.53	
	十八年	52.61	33.96	
	備註	三吋以上幹管	三吋以上幹管	
股本	民國十六年	1,000,000 兩	水電共計2,673,175,000 圓	
	十七年	1,000,000 兩	水電共計2,949,010,000 圓	
	十八年	1,000,000 兩	水電共計3,624,890,000 圓	
	備註	於十七年改為三百萬元但尚未註冊	定額水電股本4,000,000 圓	
資產	民國十六年	1,931,040,254 兩 (約等2,703,456,000 圓)	水電共計4,806,445,150 圓	
	十七年	1,990,002,071 兩 (約等2,786,002,000 圓)	水電共計5,629,893,130 圓	
	十八年	3,435,866,048 圓	水電專計3,486,206,630 圓*	
	備註		*水電共計為6,673,027,400 圓	
用戶	民國十六年	12,555	1,896	
	十七年	13,061	2,099	
	十八年	14,585	2,332	
	備註			
全年收入	民國十六年	426,625,575 兩 (約等597,275,805 圓)	337,895,200 圓	
	十七年	433,575,723 兩 (約等607,006,012 圓)	383,144,920 圓	
	十八年	731,132,482 圓	583,663,530 圓	
	備註		係應收水費積欠水費在內	
全年支出	民國十六年	426,211,798 兩 (約等596,696,517 圓)	601,735,420 圓	
	十七年	434,515,404 兩 (約等608,321,566 圓)	607,828,470 圓	
	十八年	695,950,545 圓	849,271,735 圓	
	備註	內包括官利八厘尚未折舊	內包括官利一分折舊五厘	
官利及折舊	民國十六年	官利80,000 兩折舊無	官利120,053,395 圓 折舊41,397,000 圓	
	十七年	官利80,000 兩折舊無	官利142,068,620 圓 折舊47,945,635 圓	
	十八年	官利80,000 兩折舊無	官利167,734,465 圓 折舊14,740,250 圓	
	備註		十六十七年折舊係與營業均分十年折舊係水業資產折舊	

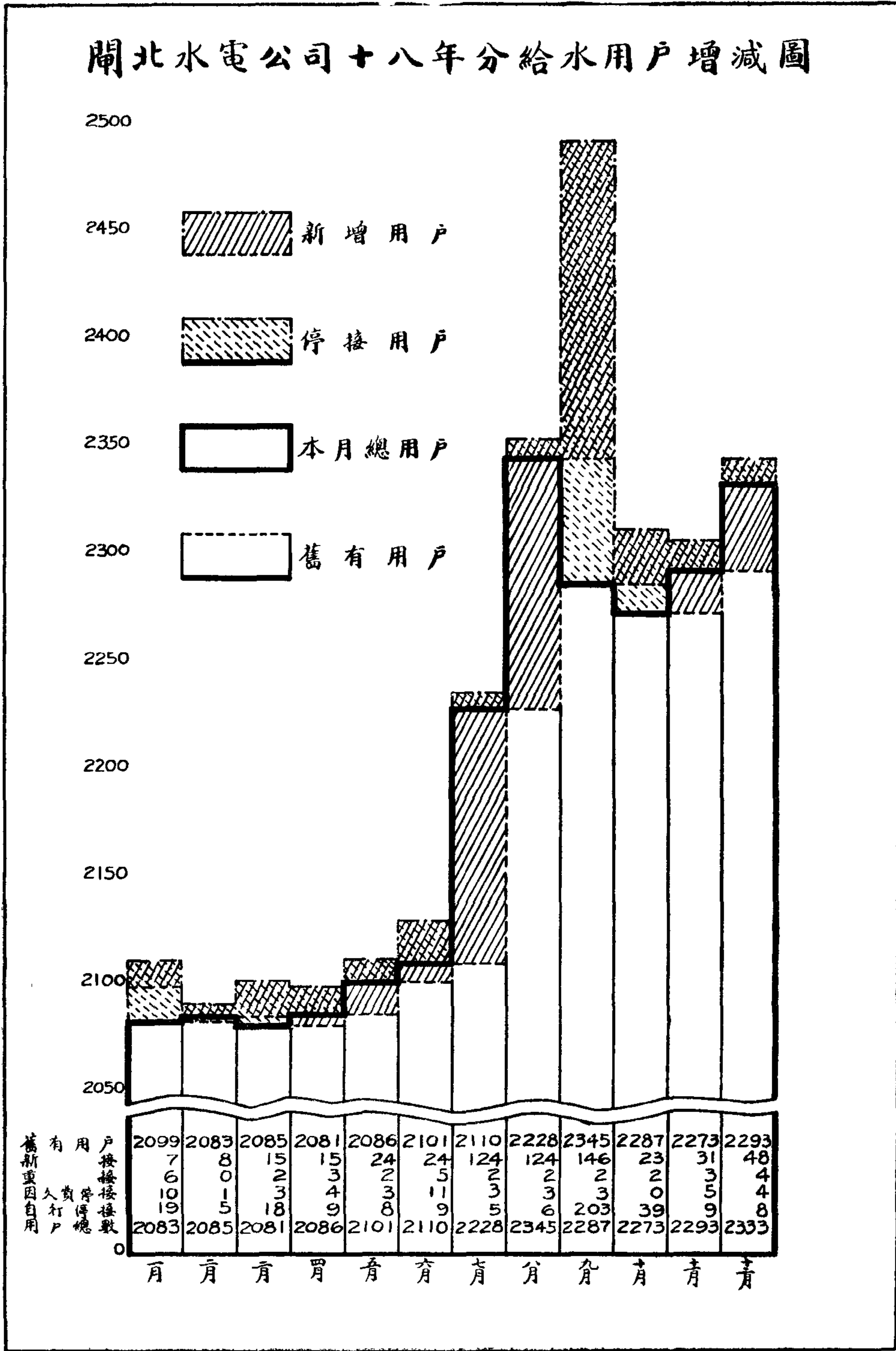


開北水電公司十八年分
每月出水量及饋用上海自來水公司水量比較圖

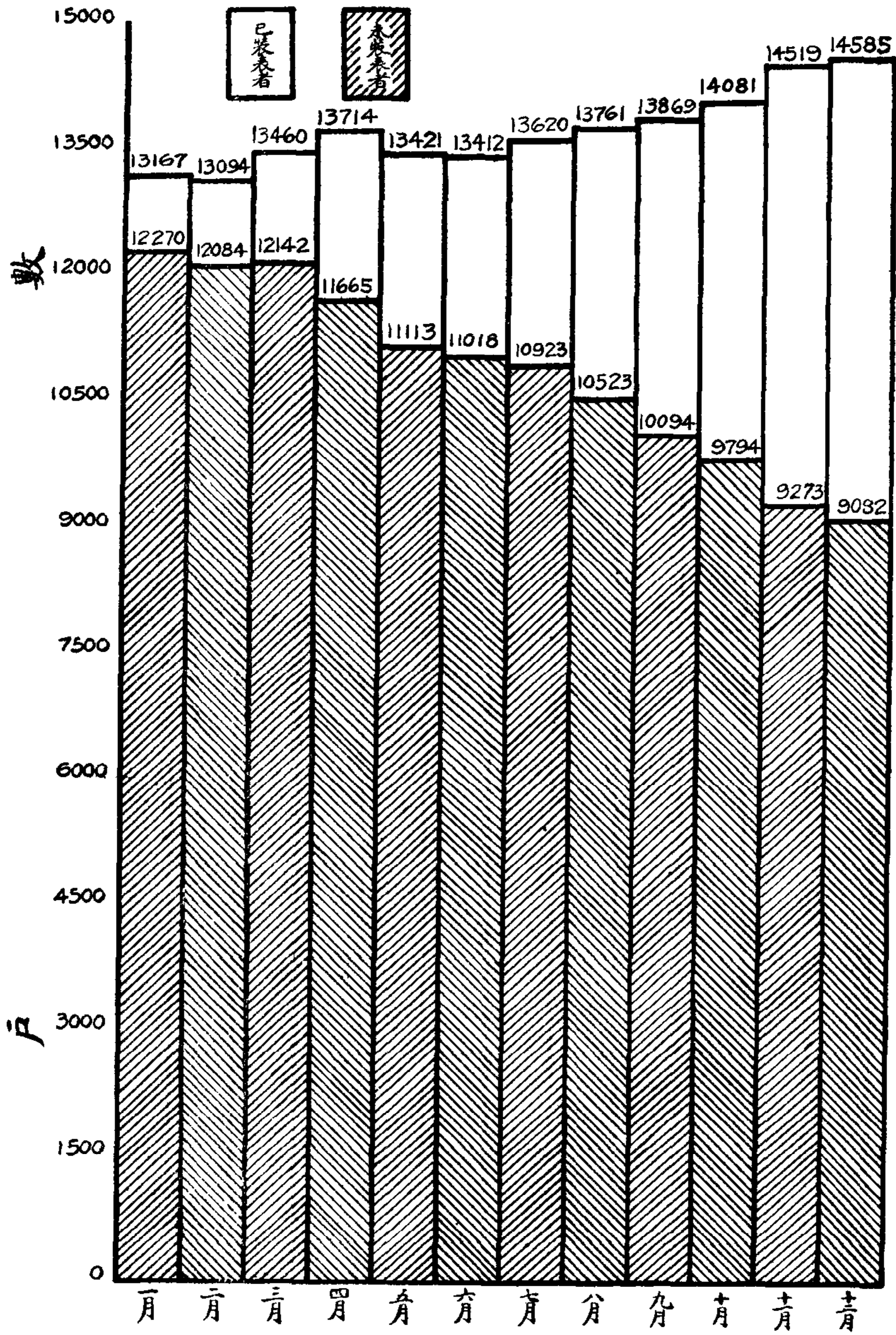




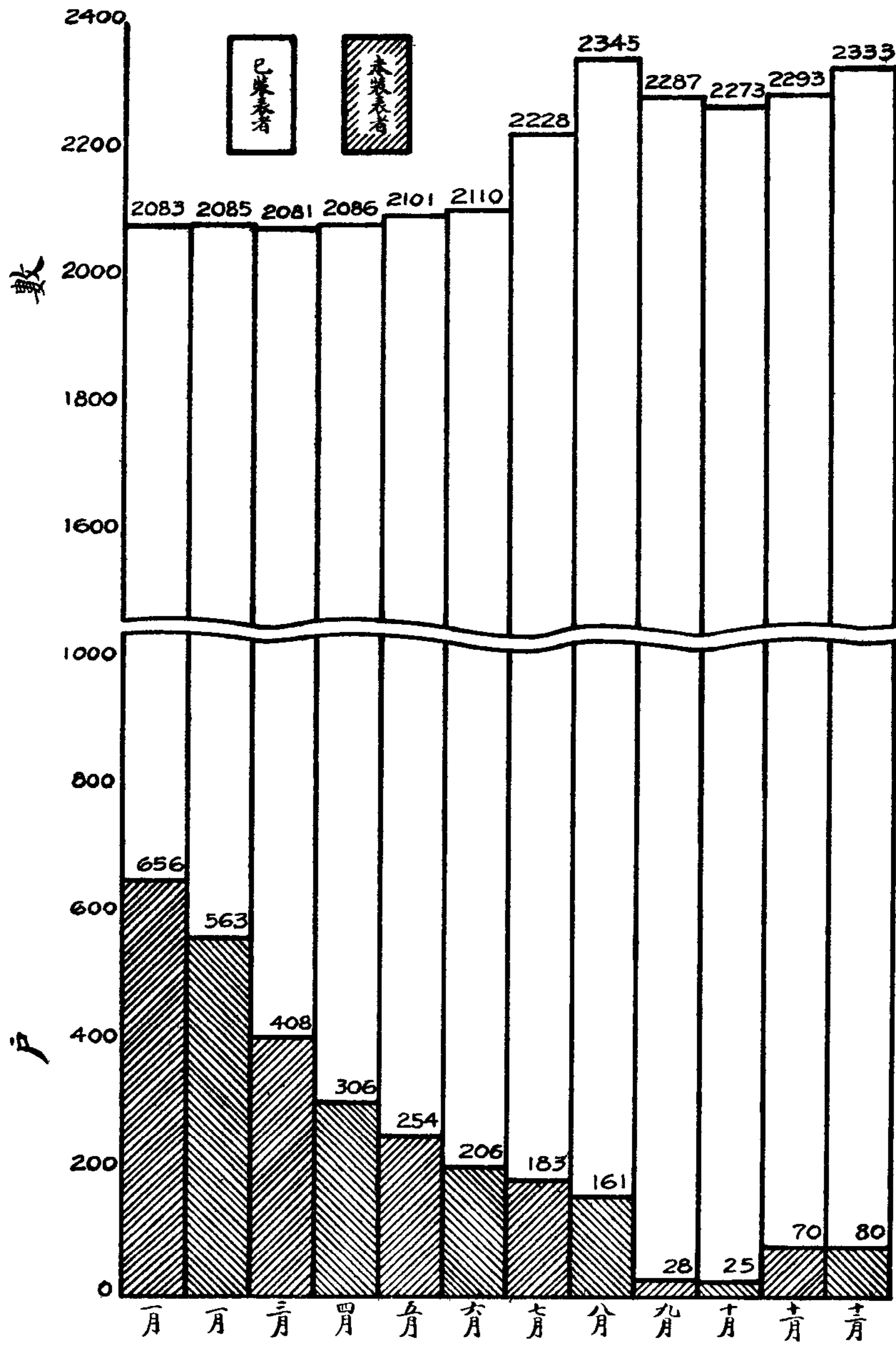
關北水電公司十八年分給水用戶增減圖




內地自來水公司十八年分裝表用戶統計圖

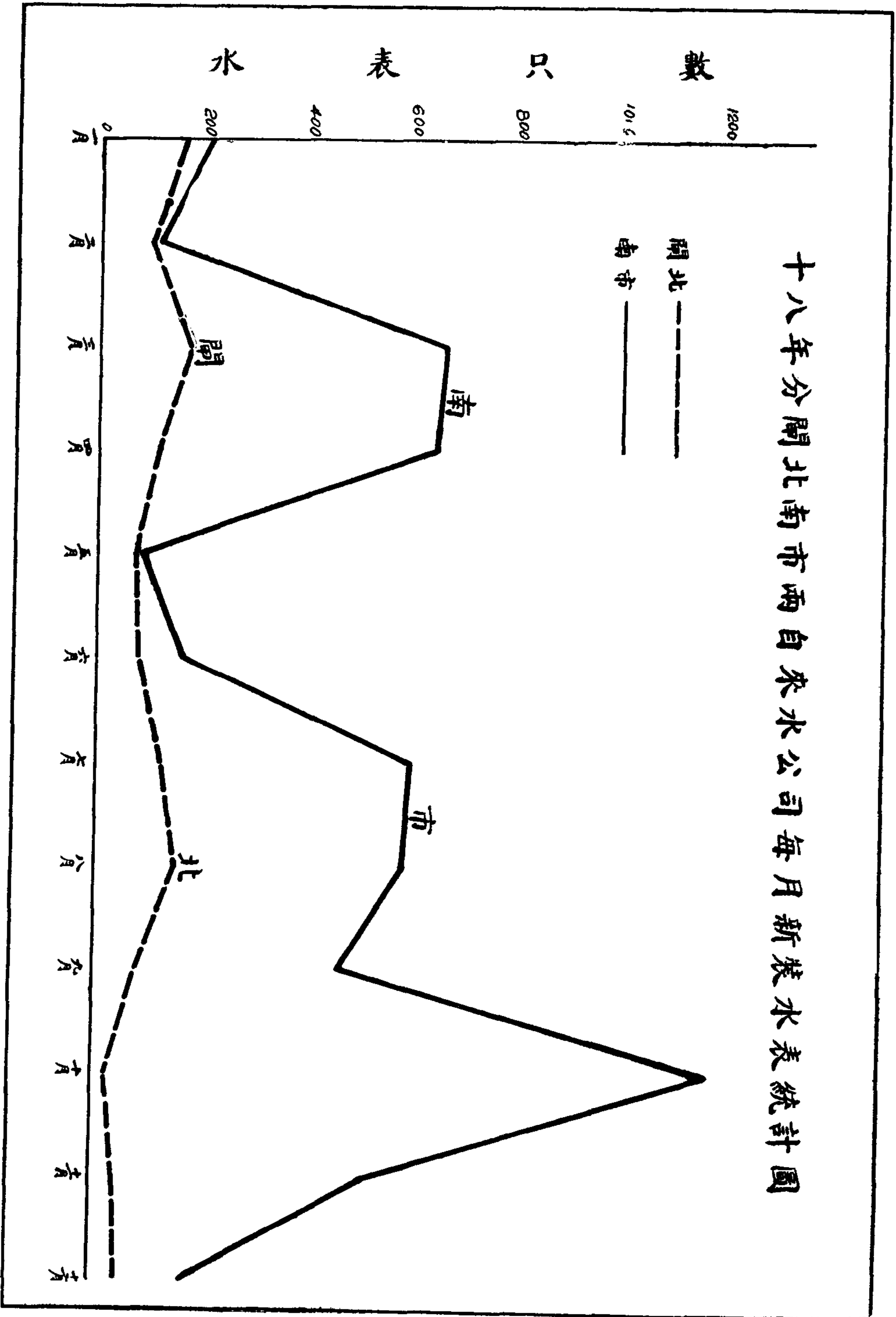


開北水電公司十八年分裝表用戶統計圖



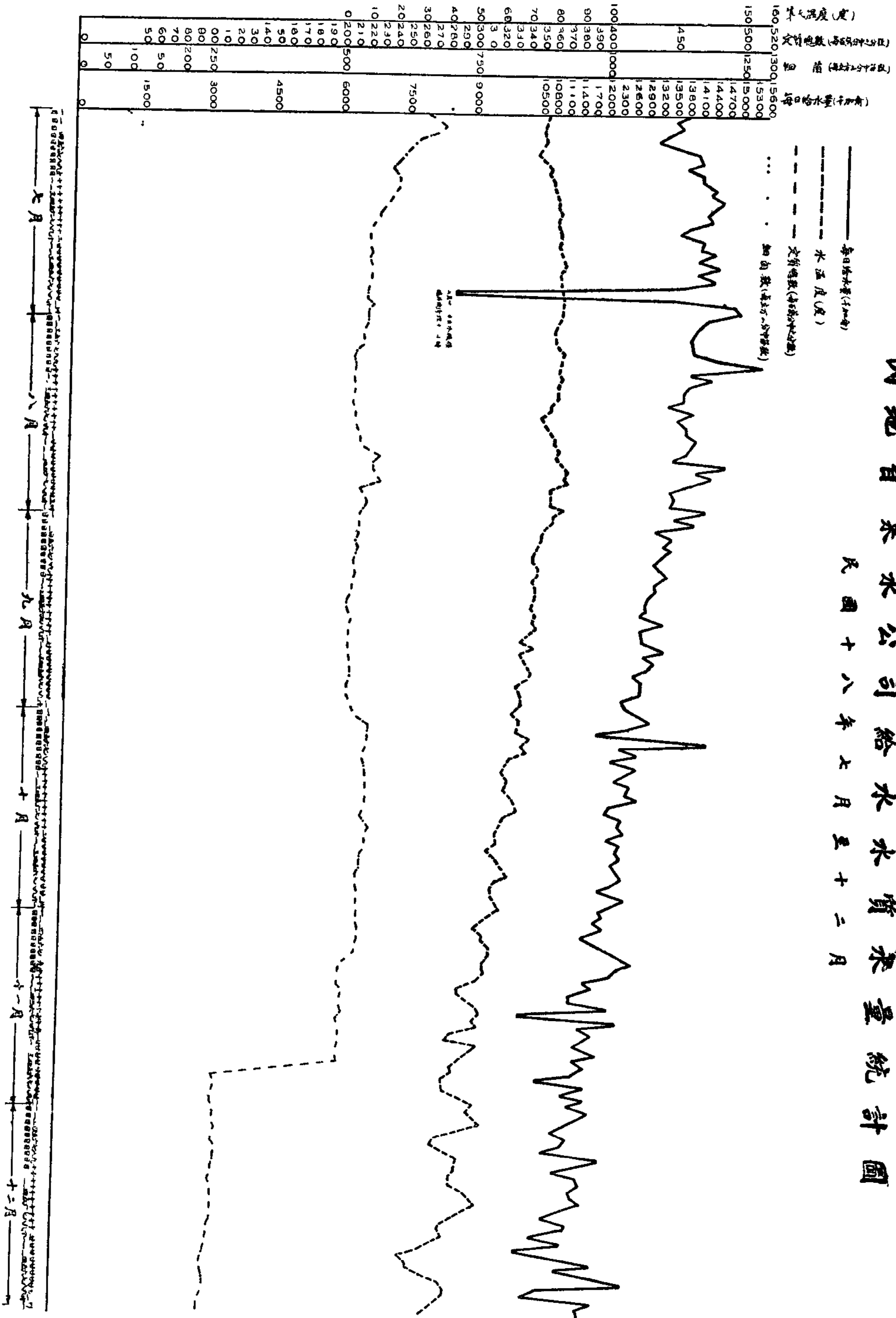


十八年分開北南市兩自來水公司每月新裝水表統計圖



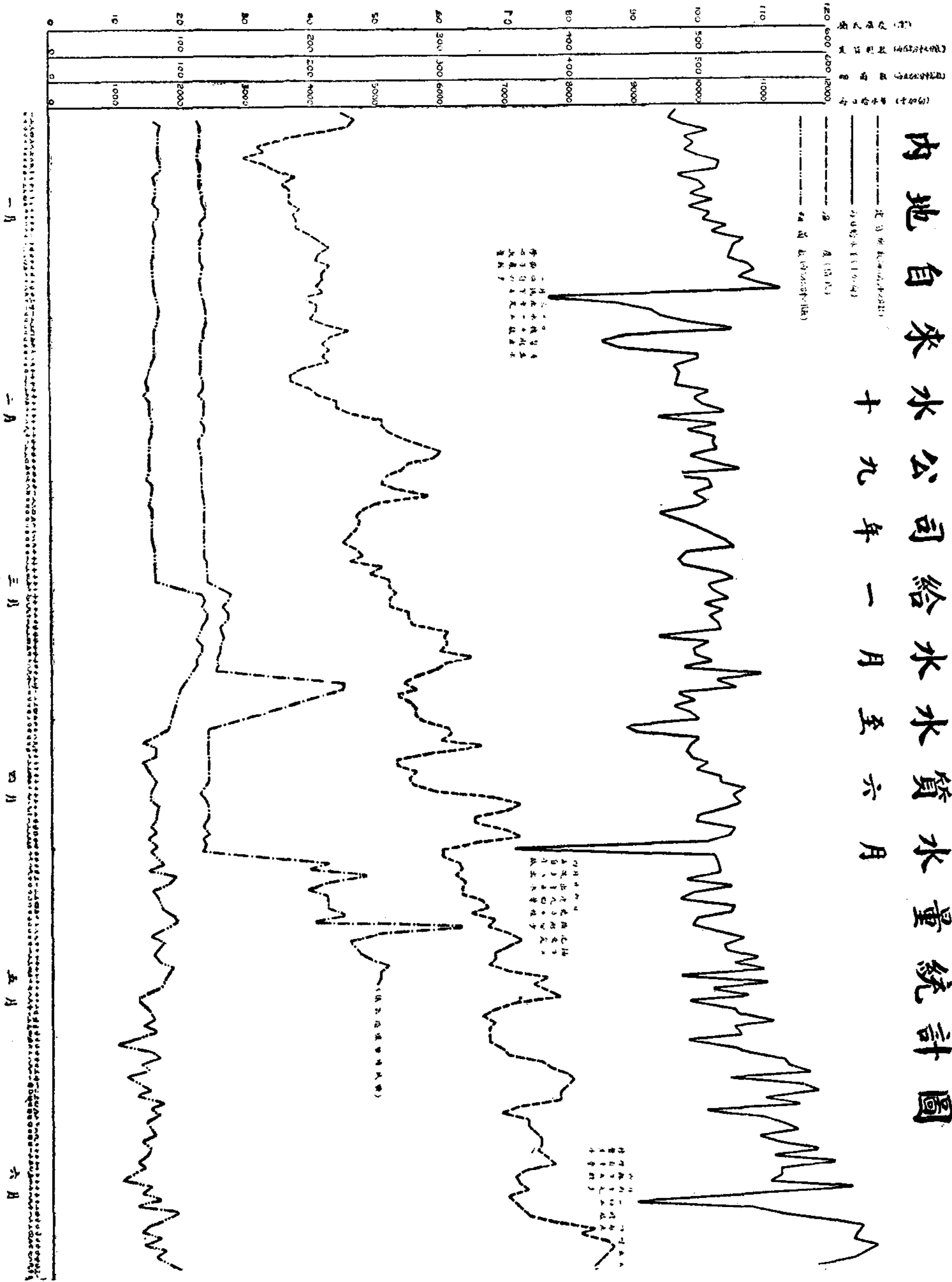
内地自来水公司给水水质水量统计图

民國十八年七月至十二月



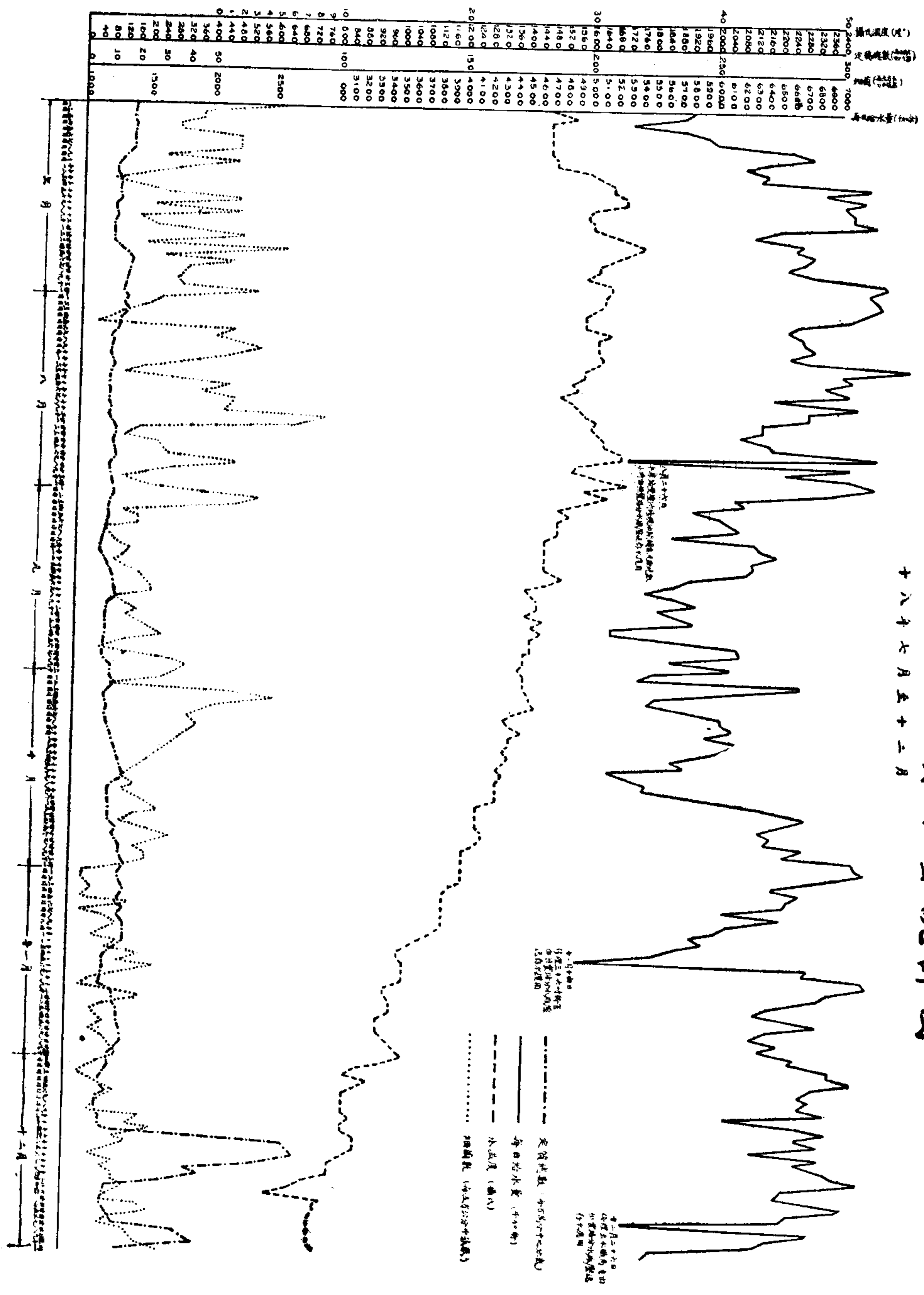
內地自來水公司給水水質水量統計圖


十九年一月至六月



關北水電公司給水水質水量統計圖


十八年七月至十二月





開北水電公司三年來給水量水費及用戶統計圖

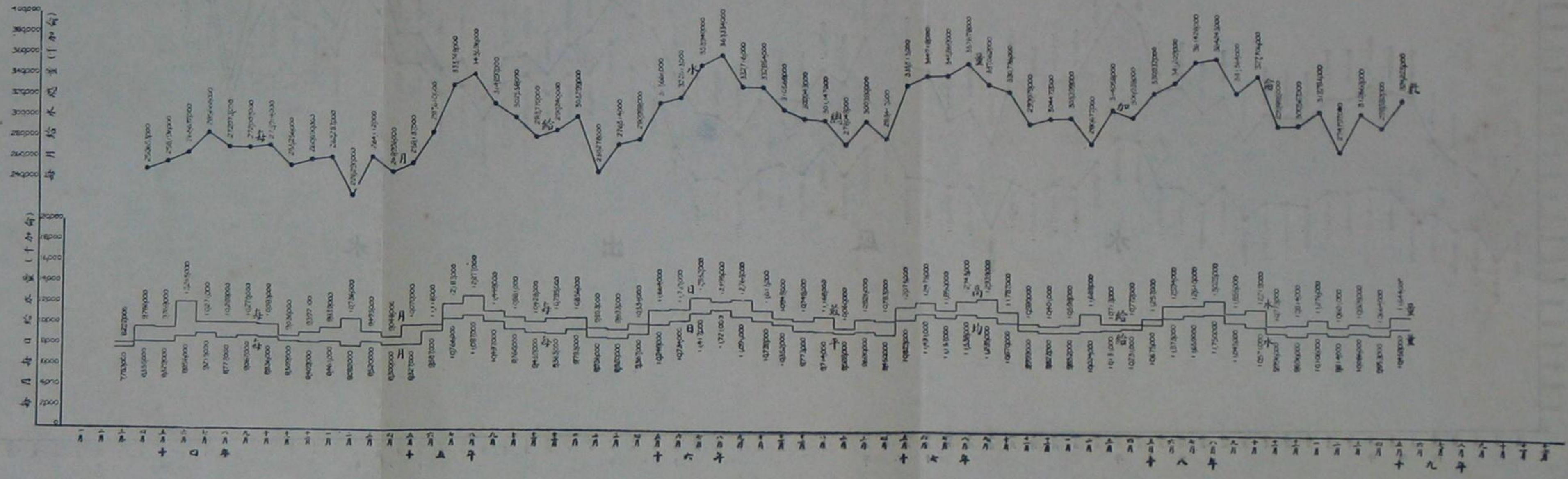
十六年七月——十九年六月



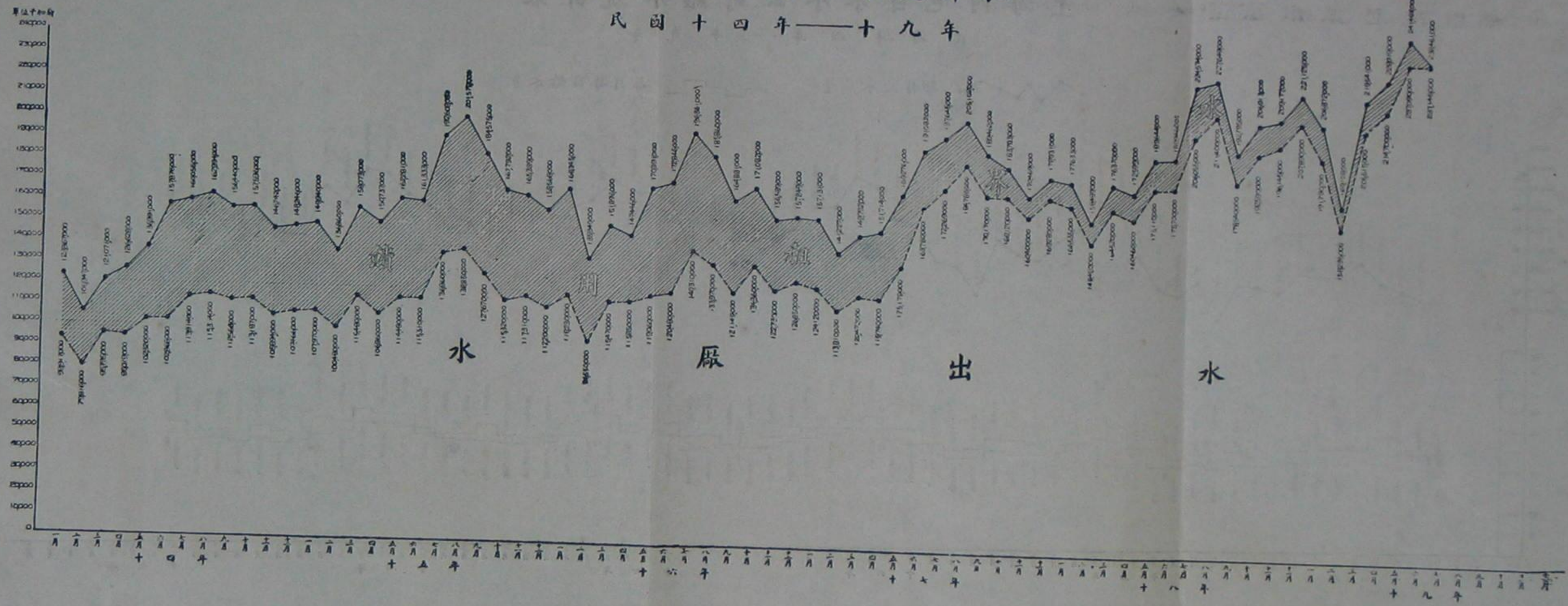
上海內地自來水公司給水統計表

民國十四年——十九年

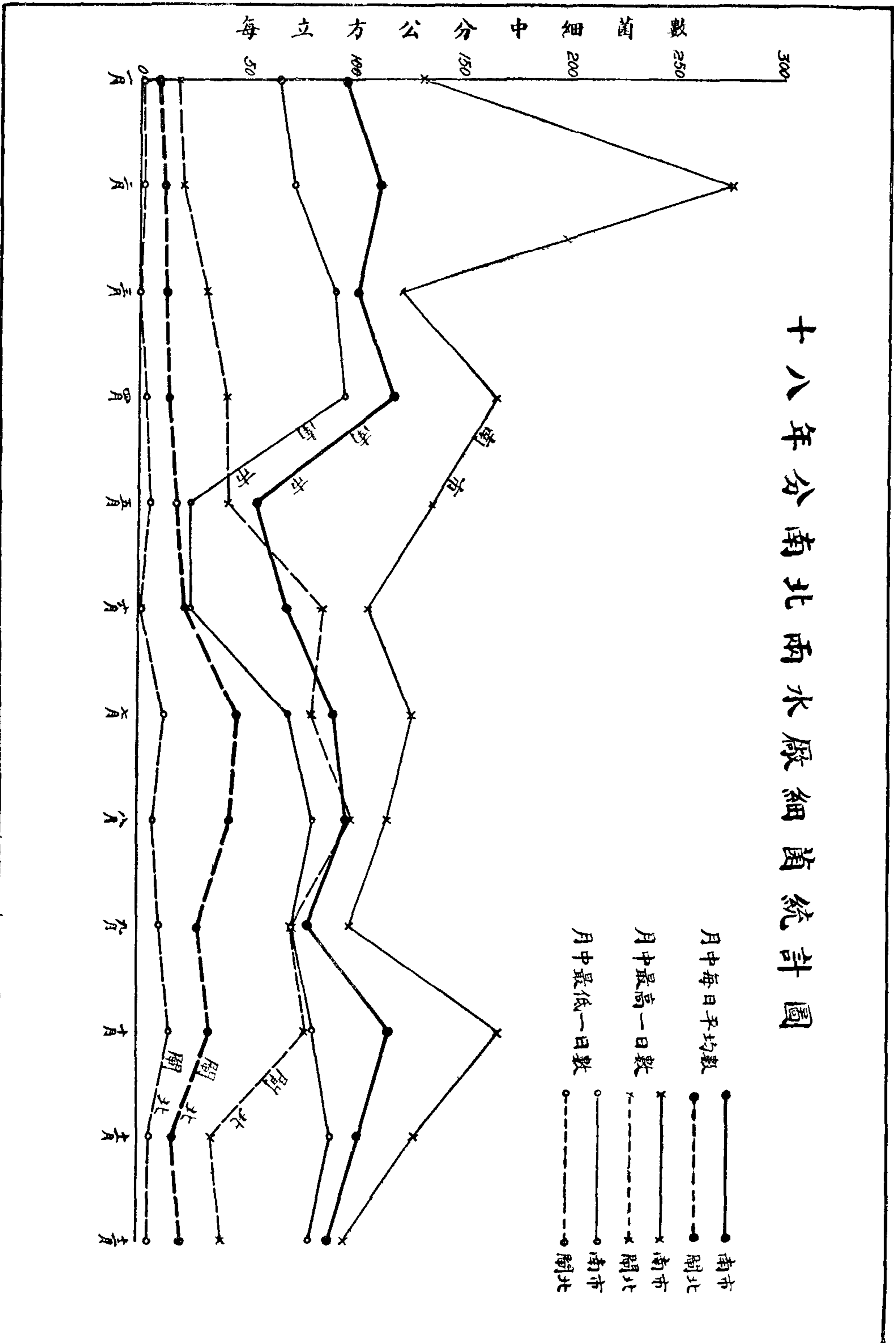
—— 每月給水總量 —— 每月每日給水量



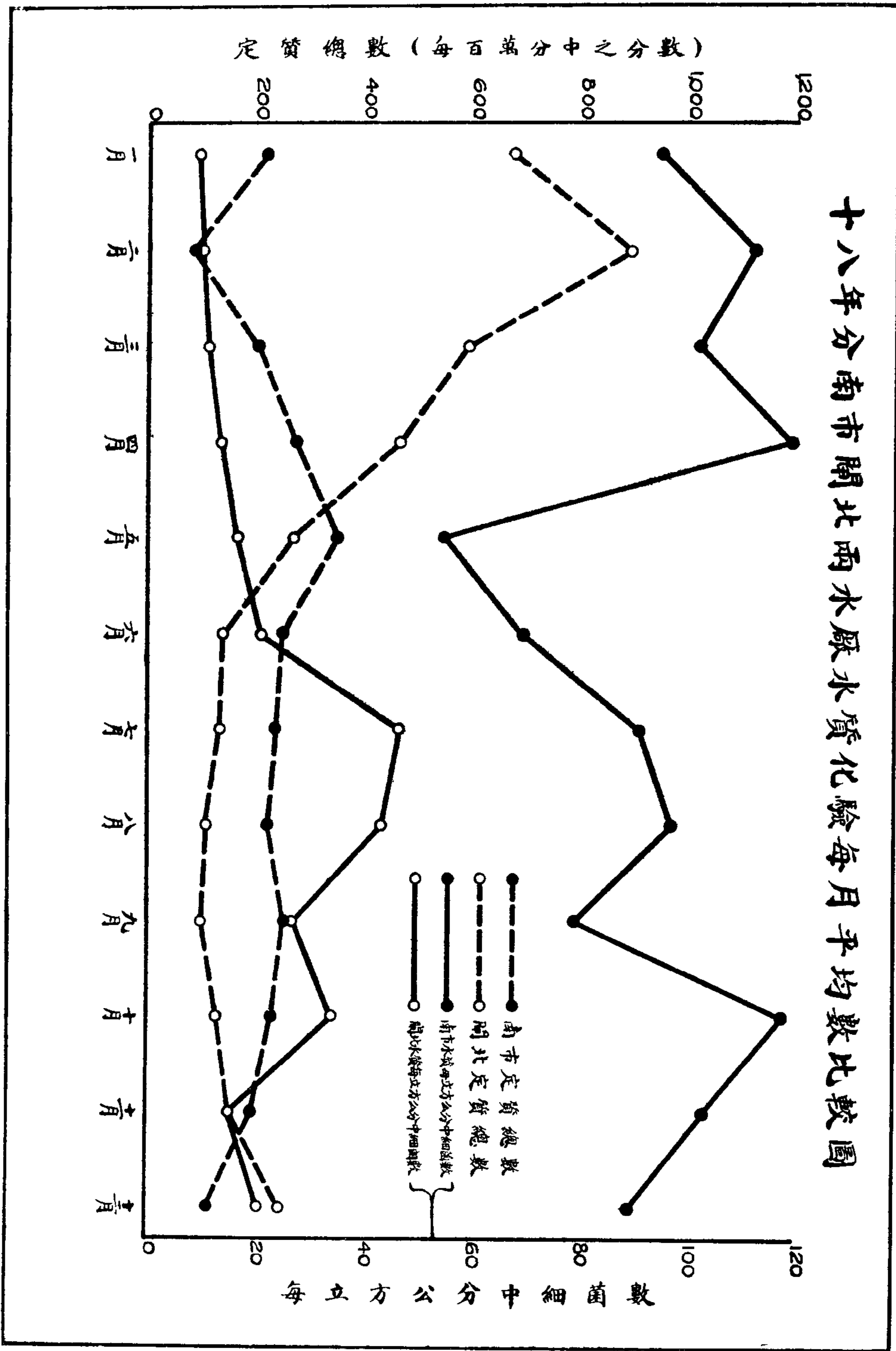
開北水電公司給水統計表 民國十四年——十九年



十八年分南北兩水廠細菌統計圖

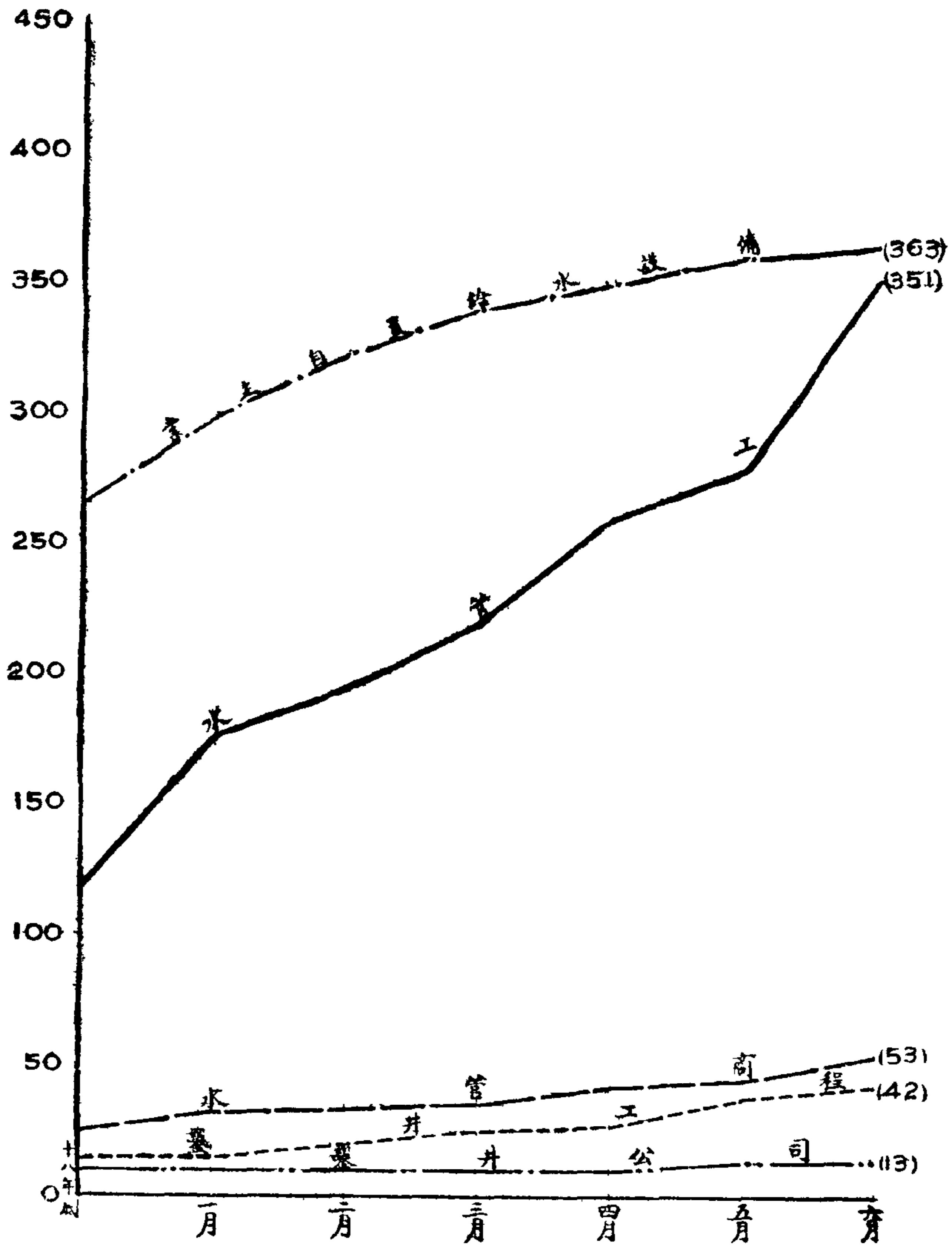


十八年分南市開北兩水廠水質化驗每月平均數比較圖



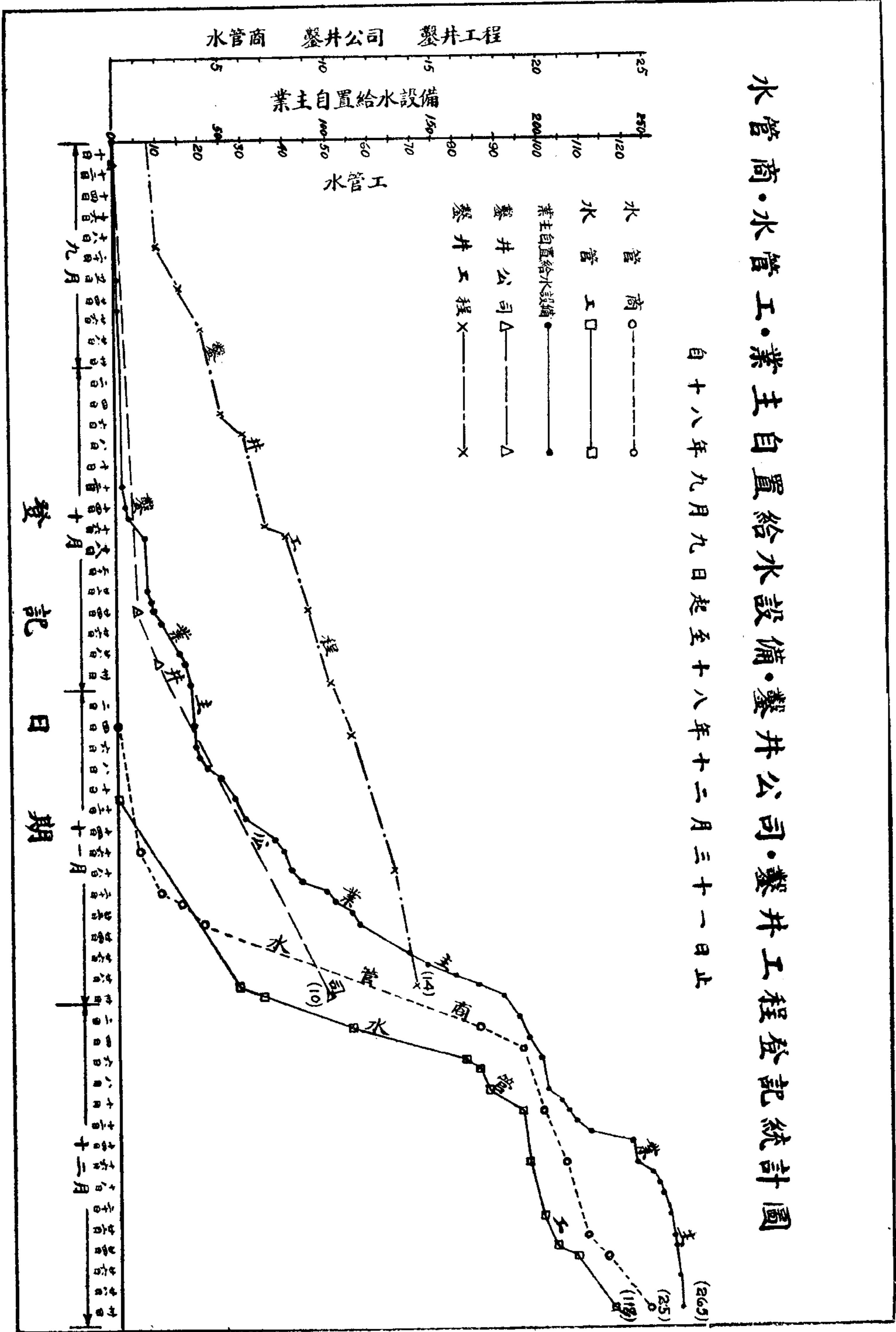
給水登記統計圖

十九年一月至六月



水管商·水管工·業主自置給水設備·鑿井公司·鑿井工程登記統計圖

自十八年九月九日起至十八年十二月三十一日止



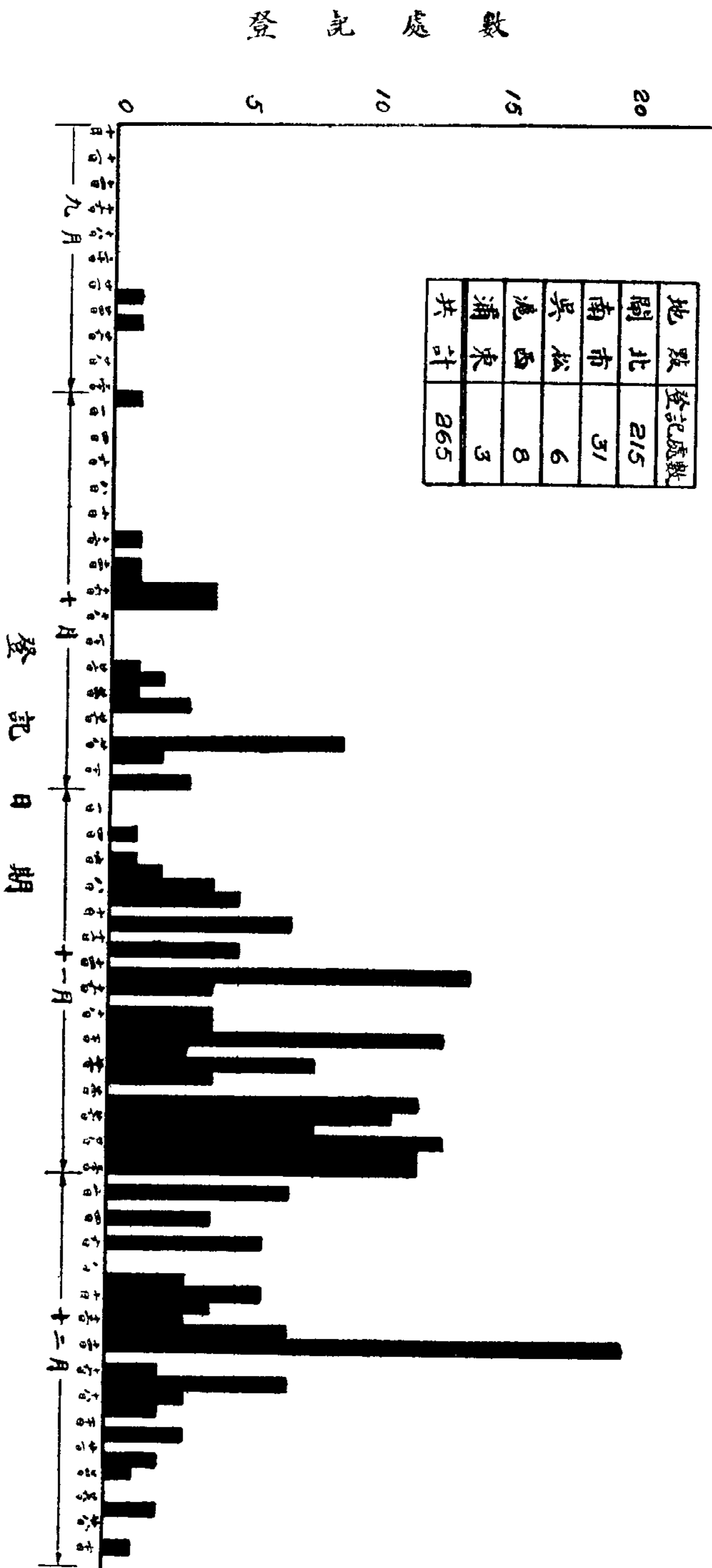
登記日期

十月十日
 十月十四日
 十月十八日
 十月廿二日
 十月廿六日
 十月卅日
 十一月三日
 十一月七日
 十一月十一日
 十一月十五日
 十一月十九日
 十一月廿三日
 十一月廿七日
 十二月一日
 十二月五日
 十二月九日
 十二月十三日
 十二月十七日
 十二月廿一日
 十二月廿五日
 十二月廿九日

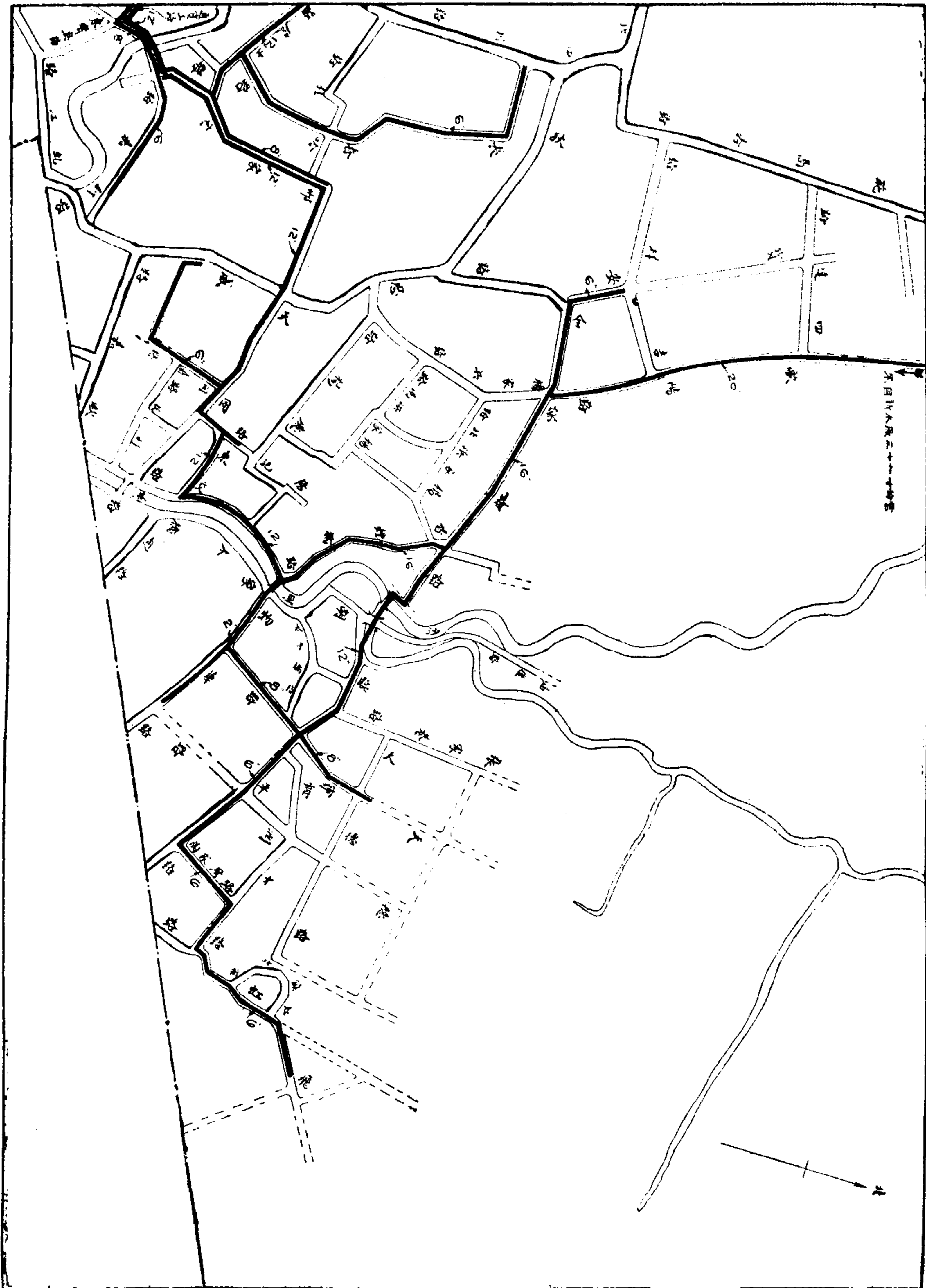
業主自置給水設備按日登記統計圖

自十八年九月九日起至十八年十二月三十一日止

地點	登記處數
關北	215
南松	31
吳淞	6
滬西	8
東浦	3
共計	265



推廣引翔給水水管路線圖

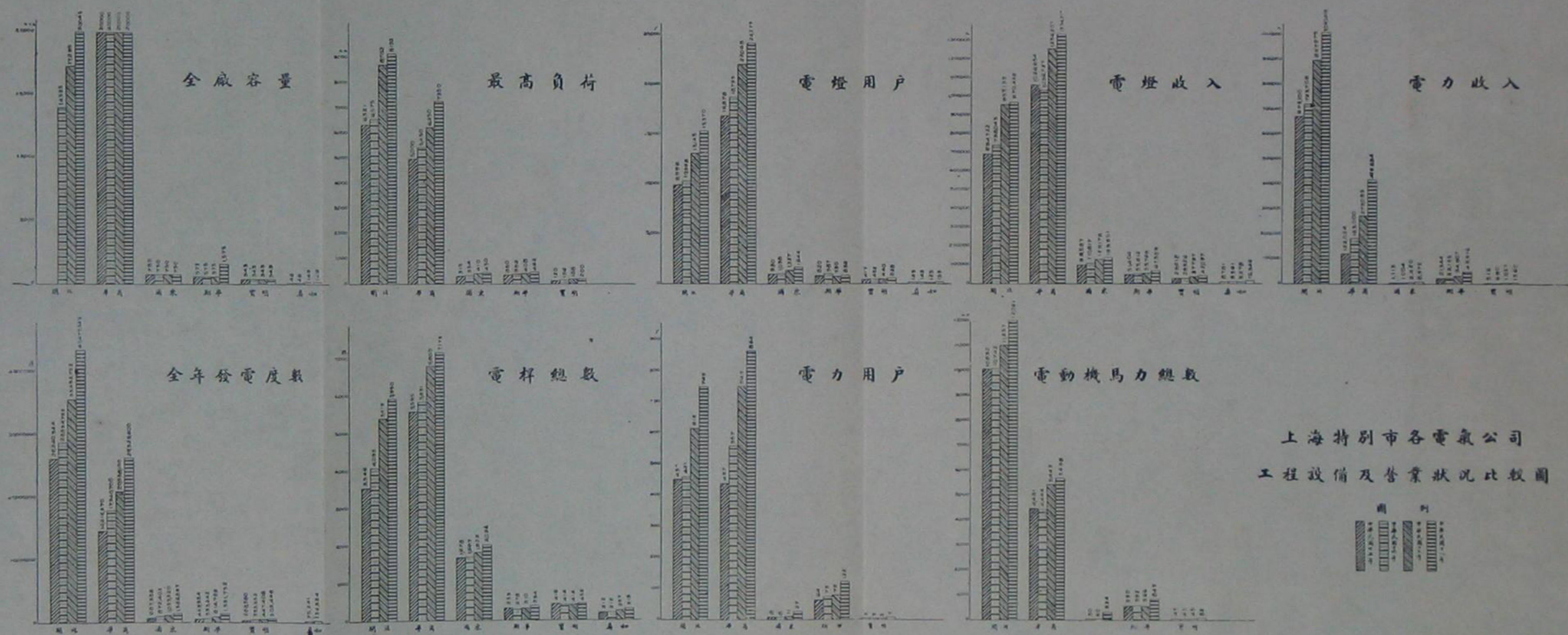


上海市各電氣公司調查表

項	公司名稱		馬路開北水電	華商電氣	滬東電氣	南華電氣	五洲實業電氣	真如電氣	合計
	廠	址	股份有限公司	股份有限公司	股份有限公司	股份有限公司	股份有限公司	股份有限公司	
營業	1	廠址	第二路牙橋橋	泥內路車站路	南東路家門口	引州路大寶路	英租界西中街	真如區楊家橋	
	2	規定股本	4,000,000	3,000,000	500,000	250,000	150,000	30,000	7,930,000
	3	實在股本	3,624,890	3,000,000	400,000	250,000	150,000	27,700	7,452,590
	4	開辦年月	十二年九月	紀元前六年	八年二月	十四年六月	七年九月	十二年七月	
事業	5	營業區域	英租界及法租界 四川路及南京路 四川路及南京路 四川路及南京路	上海特別市龍馬路 五洲路及法界中法路 及法界中法路中法路 及法界中法路中法路	上海特別市所 轄南東全境	引州路少恩路以水 十五周下十六周及 一國及建路之一部	英租界及法租界 及英租界法租界 及英租界法租界	真如區	
	6	經理姓名	陸伯明 朱鈞錫	陸伯明	董世牙	陳德榮	沈慕芬	蔡君錫	
	7	營業主任姓名	翁恩直	陸仲麟	唐金秋	唐經璇	陸伍壽	甘九楨	
	8	技術主任姓名	汪康時	徐恩第	阮守傳	王茂橋	朱尚伊	蔡君錫	
	9	電燈用戶數	15,370	24,273	1,644	836	528	153	42,804
	10	營業區域內戶數	75,620	50,870	40,900	9,860	4,130	2,570	183,950
	11	電燈用戶百分比	20.3	47.8	4.0	8.5	11.5	5.95	
	12	電力用戶數	749	864	27	122	7		1,769
	13	電動機總數	1,131	916	54	194	7		2,302
	14	電動機馬力總數	12,061	5,698	324	849	82		19,014
事項	15	電熱用戶數	130	240		4			374
	16	每度電燈費(元)	0.18—0.108	0.180—0.108	0.220—0.132	0.180—0.108	0.230—0.161	0.23—0.138	
	17	每度電力費(元)	0.07—0.046	0.062—0.042	0.095—0.060	0.095—0.050	0.10—0.08		
	18	每度電熱費(元)	0.055	0.042		0.07	0.09		
	19	全年營業收入(元)	1,985,773	2,411,505	147,724	117,498	43,657	16,346	4,722,503
	20	全年支出(元)	1,216,072	1,479,091	112,642	68,238	29,786	7,374	2,918,203
	21	全年總售電量(度)	38,574,985	22,058,527	920,531	1,165,648	263,430	110,702	63,093,823
	22	每日平均售電量(度)	105,500	60,500	2,520	3,190	720	303	172,733
	23	鍋爐種類	斯可達水管式	威爾遜水管式	威爾遜水管式				
	24	鍋爐台數	3	7	2				12
工程	25	鍋爐受熱面(平方呎)	2,400	3031	265				5,696
	26	原動機種類	汽輪機	汽輪機	汽輪機	柴油機	柴油機 煤油機	柴油機	
	27	原動機台數	3	3	1	4	2 1	1	15
	28	發電機台數	3	3	1	4	3	1	15
	29	全廠發電容量(KW)	25,625	20,000	750	575	343	46	47,339
	30	全廠備用容量(KW)	25,625	20,000	750	1,575	343	146	48,439
	31	高壓電線方式	交流三相三線式	交流三相三線式	交流三相三線式	交流三相三線式	交流三相三線式	交流三相三線式	
	32	低壓電線方式	交流三相四線式	交流三相四線式	交流三相四線式	交流三相四線式	交流三相四線式	交流三相四線式	
	33	周波數	50	50	60	50	50	50	
	34	發電機電壓(KV)	6,600	5,500	2,300	380	2,300	230	
事項	35	送電電壓(KV)	6,600/3,300	5,500	2,300/6,600	380/6,600	2,300	3,300	
	36	用戶電壓(KV)	200/350	220/380	220/380	220/380	220/380	220	
	37	最高負荷(KW)	9,192	7,350	450	462	209		17,663
	38	變壓所處數	37	23	64	1	10	2	137
	39	變壓器隻數	42	36	68	1	12	5	164
	40	變壓器總容量(KVA)	20,045	13,305	1,344	1,000	265	120	36,079
	41	電桿總數	5,950	7,173	2,026	394	452	319	16,314
	42	桿線長度(KM)	173,340	178,354	48,900	11,000	14,600	7,050	433,244
	43	地線長度(KM)	1,970	39,942					41,912
	44	全年發電量(度)	43,477,349	26,329,600	1,386,897	1,391,752	503,446	134,324	73,223,368
事項	45	每日平均發電量(度)	119,000	72,000	3,800	3,820	1,380	368	200,368
	46	平均每度用煤量(KG)		1.32	1.91				
	47	平均每度用油量(KG)				0.327	0.324	0.336	
附註			<p>(一) 開北水電公司 2,3 兩項係水電兩方合計數 (二) 寶明電氣公司 10, 11 兩項係該公司營業區域中在上海特別市區域內之住戶數及電燈用戶百分比 其在上海特別市區域內之電燈用戶有 4,74 戶 (三) 華商電氣公司 19, 20 兩項係包括電車方面收支 (四) 第 20 項全年支出不包括折舊利息及其他不能月給之開支 (五) 第 21 項全年總售電量華商電氣公司已括電車用電開北水電公司已括水廠用電 (六) 開北水電公司新電廠約在春年夏間落成在新廠未成立前所用電氣均向上海電力公司購電轉售 (七) 華商電氣公司營業區域內向開北水電公司承租其所用電氣亦向開北水電公司購電轉售其購電容 量為 1,000 瓩維安 (八) 真如電氣公司除廠內發電一部分外餘均向開北水電公司購電轉售其購電容量為 100 瓩維安</p>						

上海市各電氣公司十八年分營業狀況統計表

項 目	湖北水電公司		華商電氣公司		濟東電氣公司	興華電氣公司	寶明電氣公司	興如電氣公司	附 註
	水電局方會計	電氣局方	水電局方會計	電氣局方					
股 本	362489000	1,812,445.00	300,000,000	225,000,000	400,000,000	250,000,000	1,336,600.00	2,770,000	湖北水電公司股本係按股數計算 華商電氣公司股本係按股數計算 濟東電氣公司股本係按股數計算 興華電氣公司股本係按股數計算 寶明電氣公司股本係按股數計算 興如電氣公司股本係按股數計算
全 年 收 入	272,403,167	2,153,238.1	2,586,243.87	1,918,373.58	1,657,502.3	1,232,436.3	4,732,637	2,443,132	
全 年 開 支	1,989,582.19	1,308,044.92	1,800,382.82	1,209,023.34	1,112,391.5	85,915.08	402,680.3	1,870,897	湖北水電公司之收入係按股數計算 華商電氣公司之收入係按股數計算 濟東電氣公司之收入係按股數計算 興華電氣公司之收入係按股數計算 寶明電氣公司之收入係按股數計算 興如電氣公司之收入係按股數計算
全 年 盈 餘	73,444,948	807,278.89	785,861.05	709,350.24	545,110.8	3,732,855	705,834	5,722,35	合計 1,624,930.85 元
盈餘對於股本之百分數	20.20	44.50	26.20	31.50	13.62	14.90	5.29	20.65	
官 利 率	10	10	8	8	8	8	8	8	
官 利	335,468.93	1,675,446	240,000.00	1,800,000	3,136,800	20,000.00	10,692.80	2,216.00	折股官利係自民國十七年起計算
公積對於盈餘之百分數	10	10	44.5	44.5	5.15	5	0	0	
公 積	7,344,495	807,278.9	350,000.00	315,500.00	28,110.8	1,866.43	0	0	
純 盈	325,535.60	558,816.54	510,861.05	497,800.24	203,320.00	1,546.212	-3,634.46	3,506.35	合計 872,062.66 元
純盈對於股本之百分數	8.98	30.8	17.00	22.10	50.8	6.18	-2.72	12.65	
紅 利	193,321.36	—	300,000.00	—	1,176,300	750,000	0	0	折股紅利係自民國十七年起計算
紅利對於股本之百分數	5.39	—	10	—	3	3	0	0	
全 年 發 電 量	43,477,349	43,477,349	26,329,600	26,329,600	1,386,897	1,391,752	503,446	134,324	
每 發 電 一 度 成 本	4.56	3.01	6.85	4.60	8.04	6.16	8.00	1.39	
全 年 售 電 量	34,566,985	34,566,985	19,719,427	19,719,427	9,205,31	1,165,648	2,634,30	11,070.2	湖北水電公司之發電量係按電度計算 華商電氣公司之發電量係按電度計算
每 售 電 一 度 成 本	5.75	3.78	9.14	6.12	12.10	7.36	1.50	1.69	
每 售 電 一 度 淨 本	6.95	4.50	10.51	7.20	15.80	9.24	1.933	1.89	包括官利及公積金
每 售 電 一 度 收 入	7.89	6.12	13.10	9.72	18.01	10.57	1.795	2.207	
每 售 電 一 度 純 盈	0.94	1.62	2.59	2.52	2.21	1.33	-1.38	3.17	

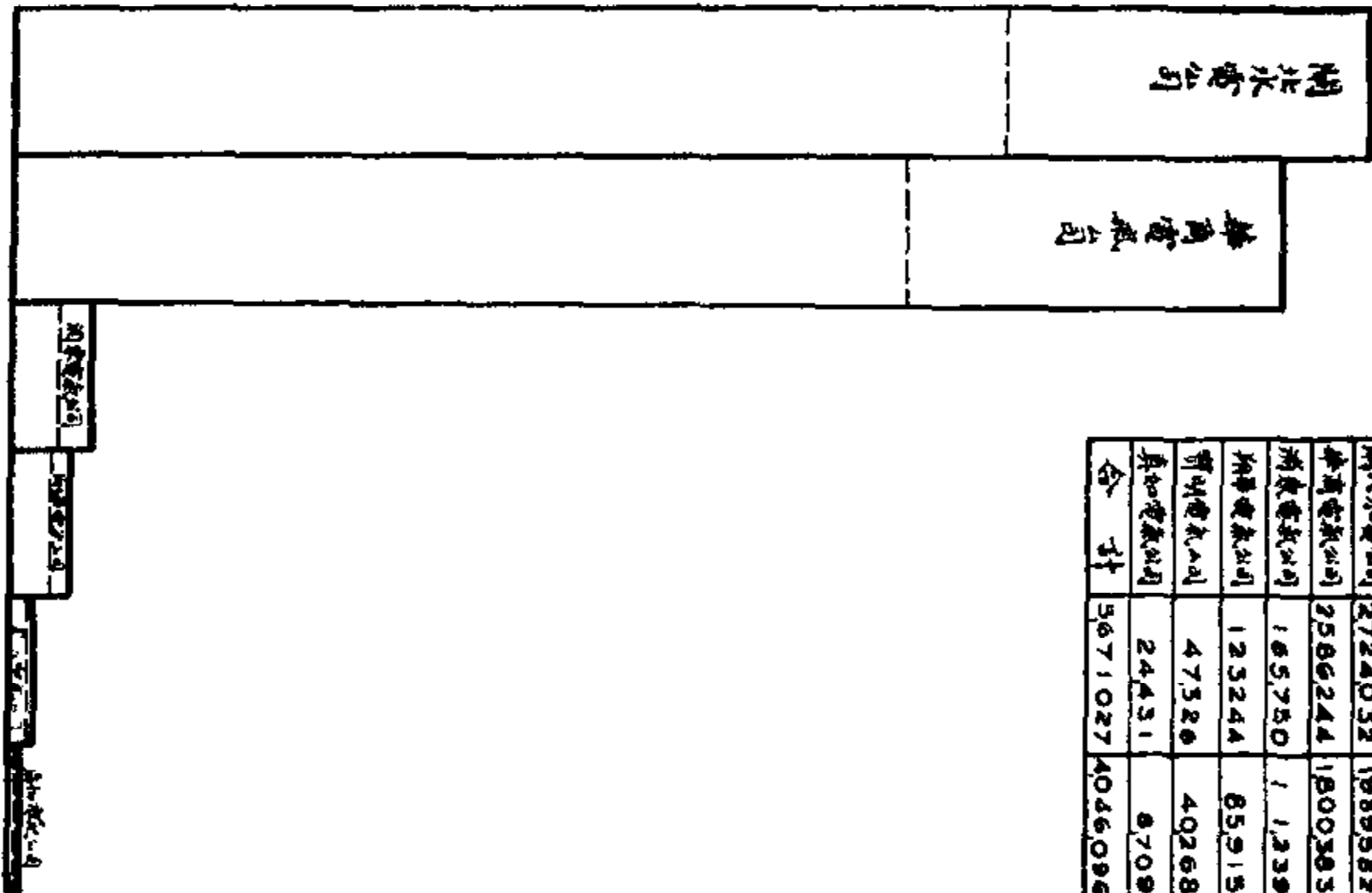


原书空白页

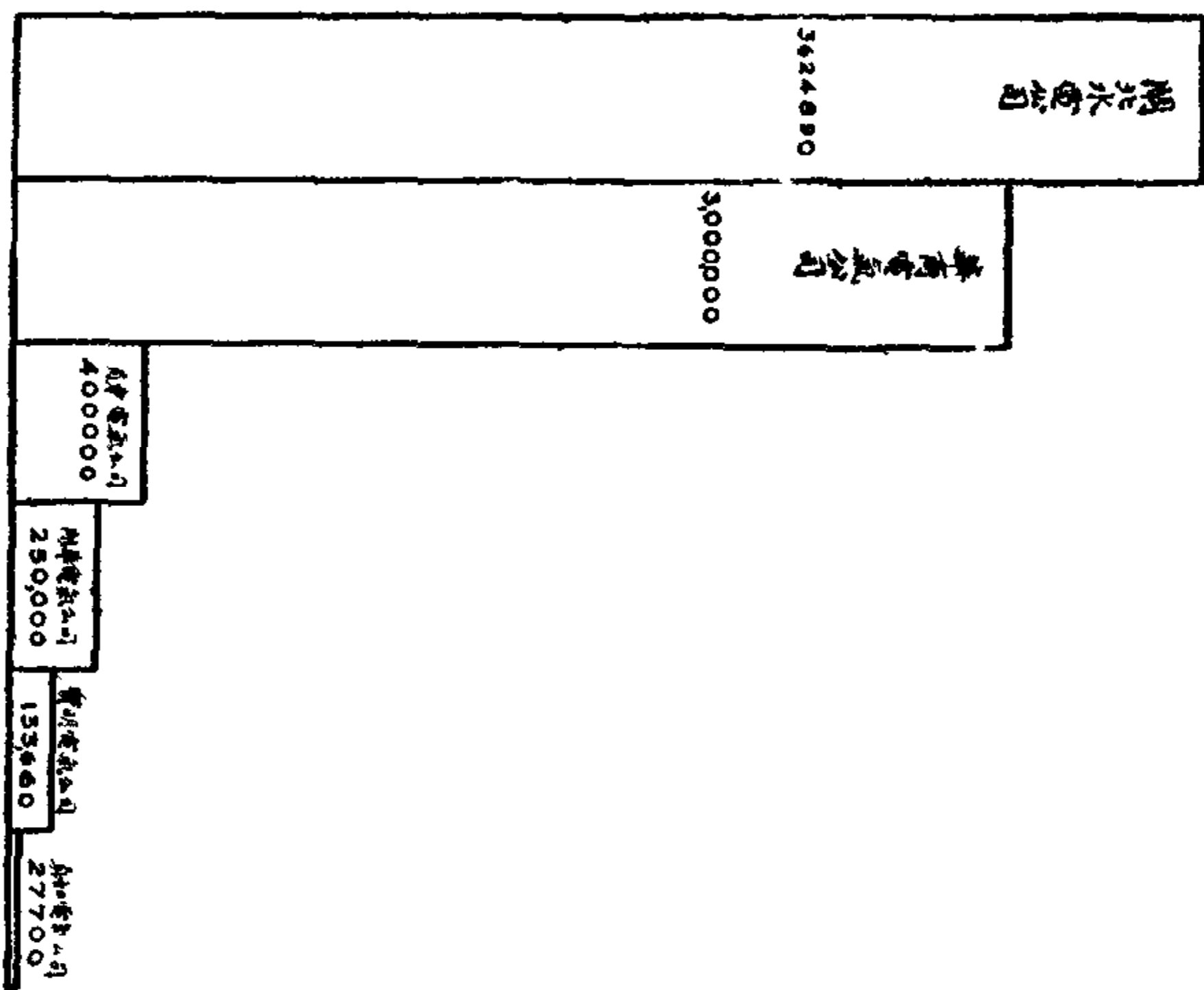
上海市各電氣公司十八年分收支盈餘及股本實數比較圖

收支盈餘

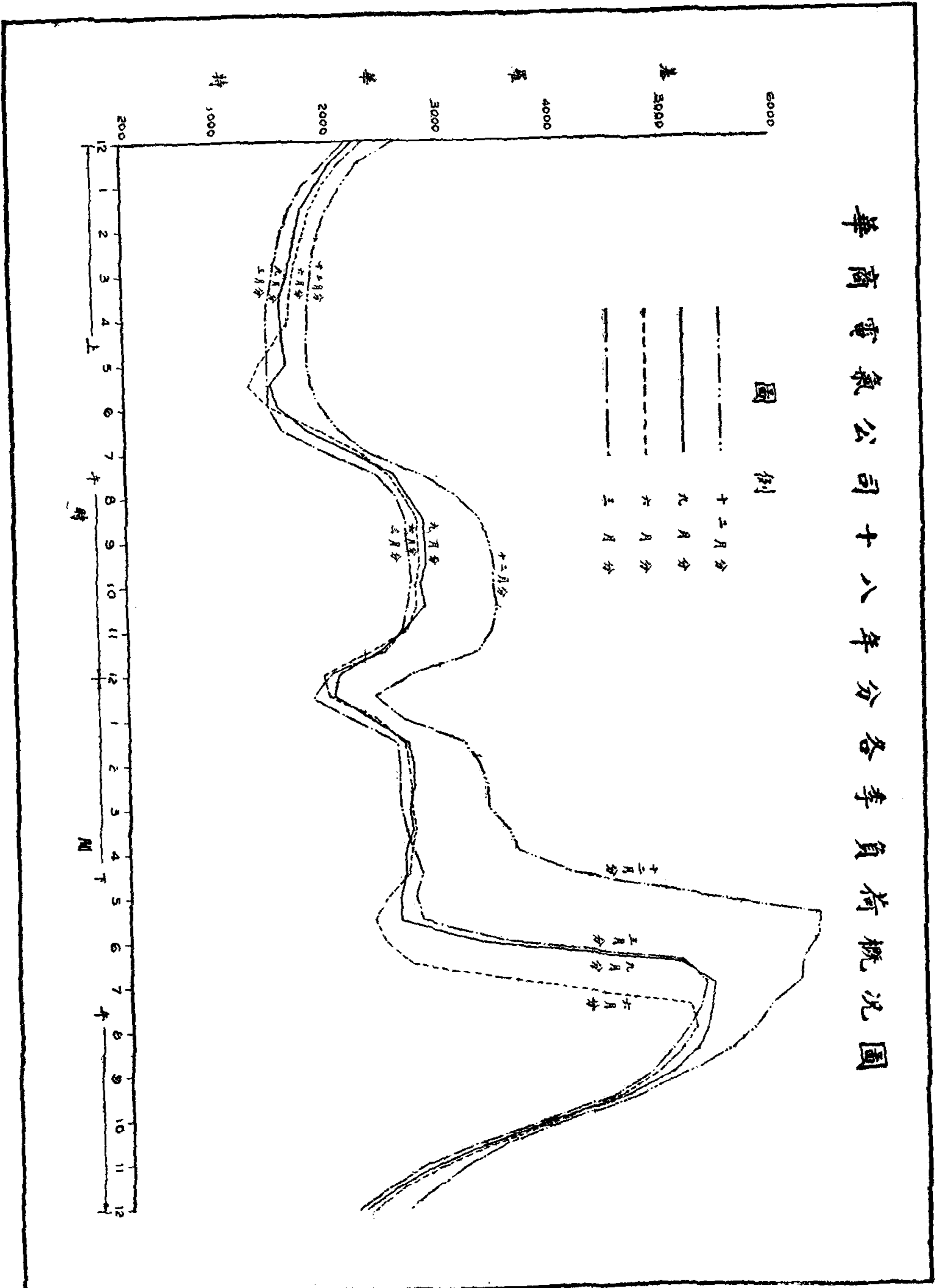
公司名稱	收 入	支 出	盈 餘	備 註
湖北電氣公司	2724032	1989882	734480	
華南電氣公司	2586244	180383	765861	
浙東電氣公司	105780	1,139	54511	
湘東電氣公司	123244	85915	37329	
晉中電氣公司	47526	40268	7086	
蘇州電氣公司	24451	9709	5722	
合 計	5671027	4046086	1624931	

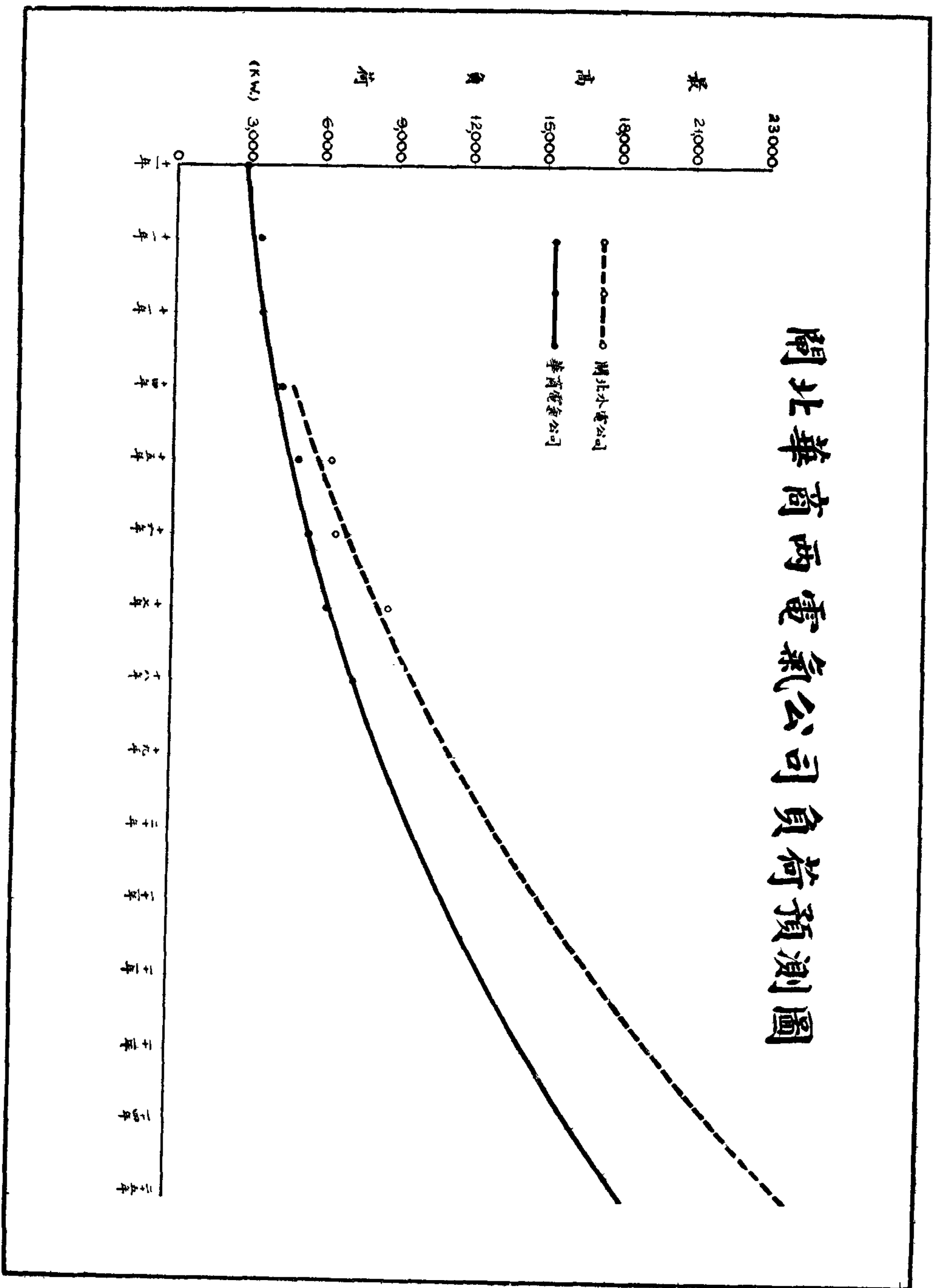


股本實數 (元)



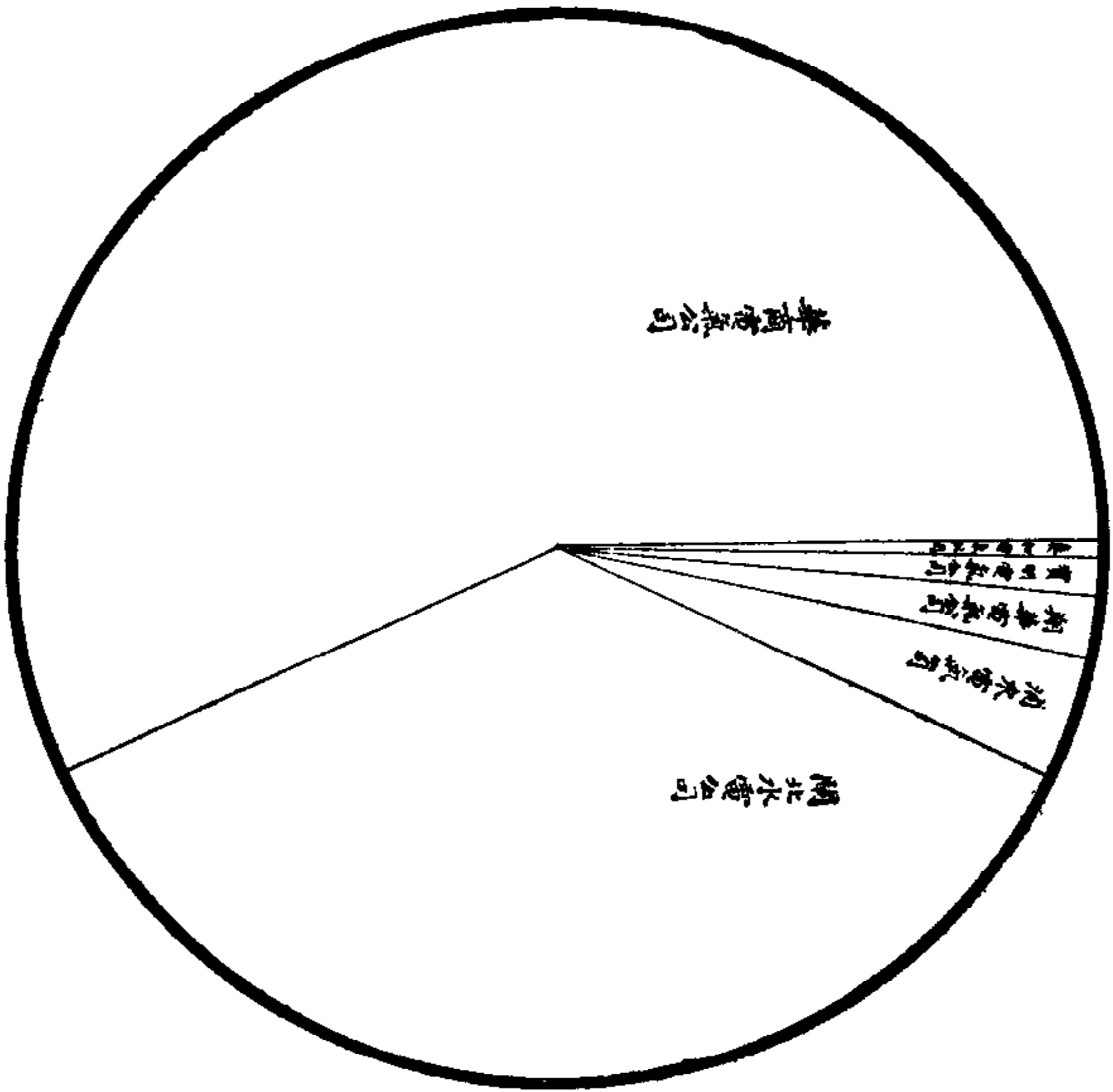
華商電氣公司十八年分各季負荷概況圖





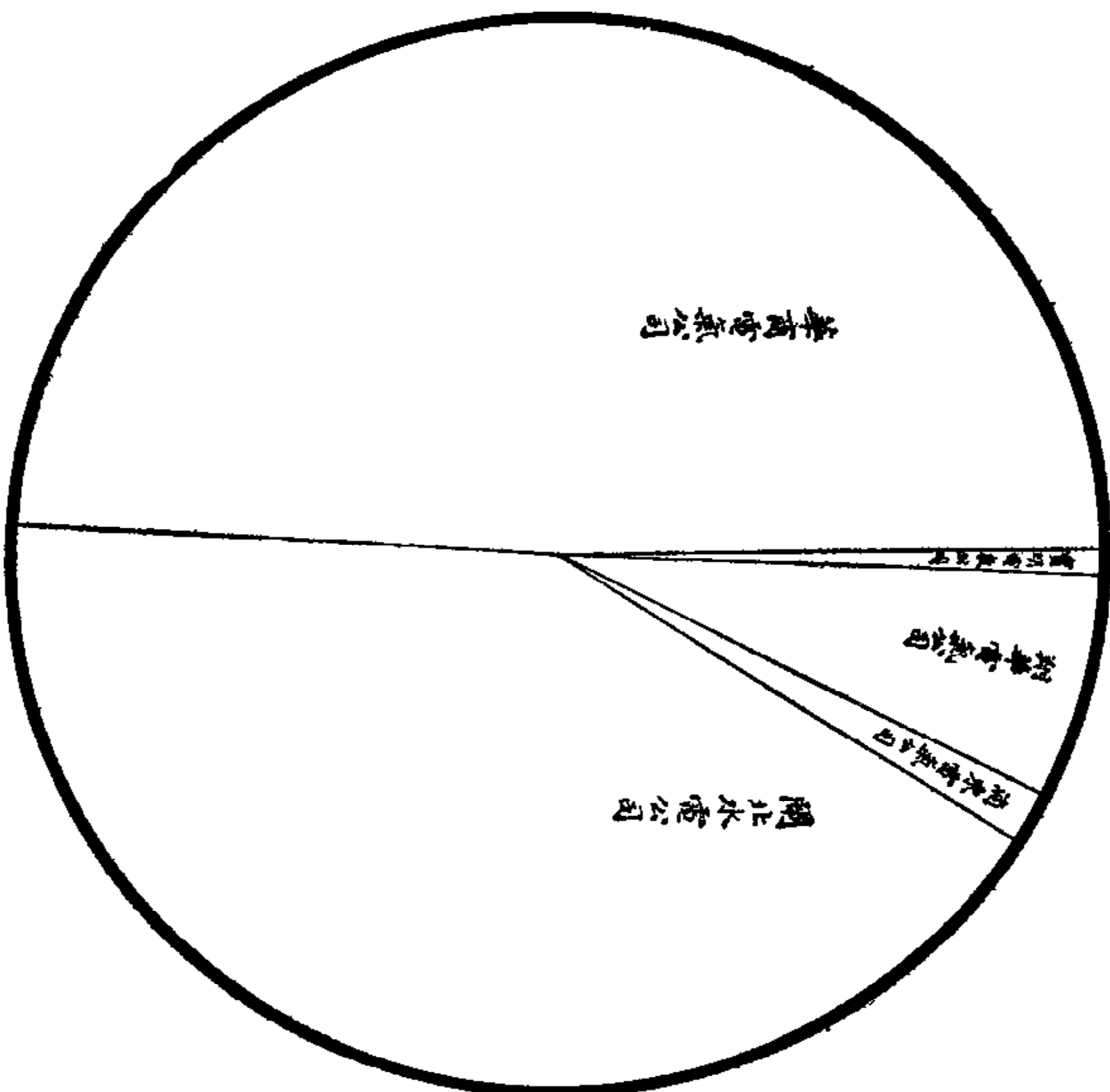
上海市各電氣公司十八年分電燈電力用戶數比較圖

電燈用戶



公司名稱	電燈用戶數	百分比
華商電氣公司	15,370	35.87
開北水電公司	24,273	56.75
華新電氣公司	1,644	3.84
華北電氣公司	636	1.55
華東電氣公司	528	1.23
華南電氣公司	153	0.36
合計	42,804	100.00


電力用戶



公司名稱	電力用戶數	百分比
華商電氣公司	749	42.30
開北水電公司	864	48.87
華新電氣公司	27	1.53
華北電氣公司	22	0.90
華東電氣公司	7	0.40
華南電氣公司	0	0
合計	1,769	100.00

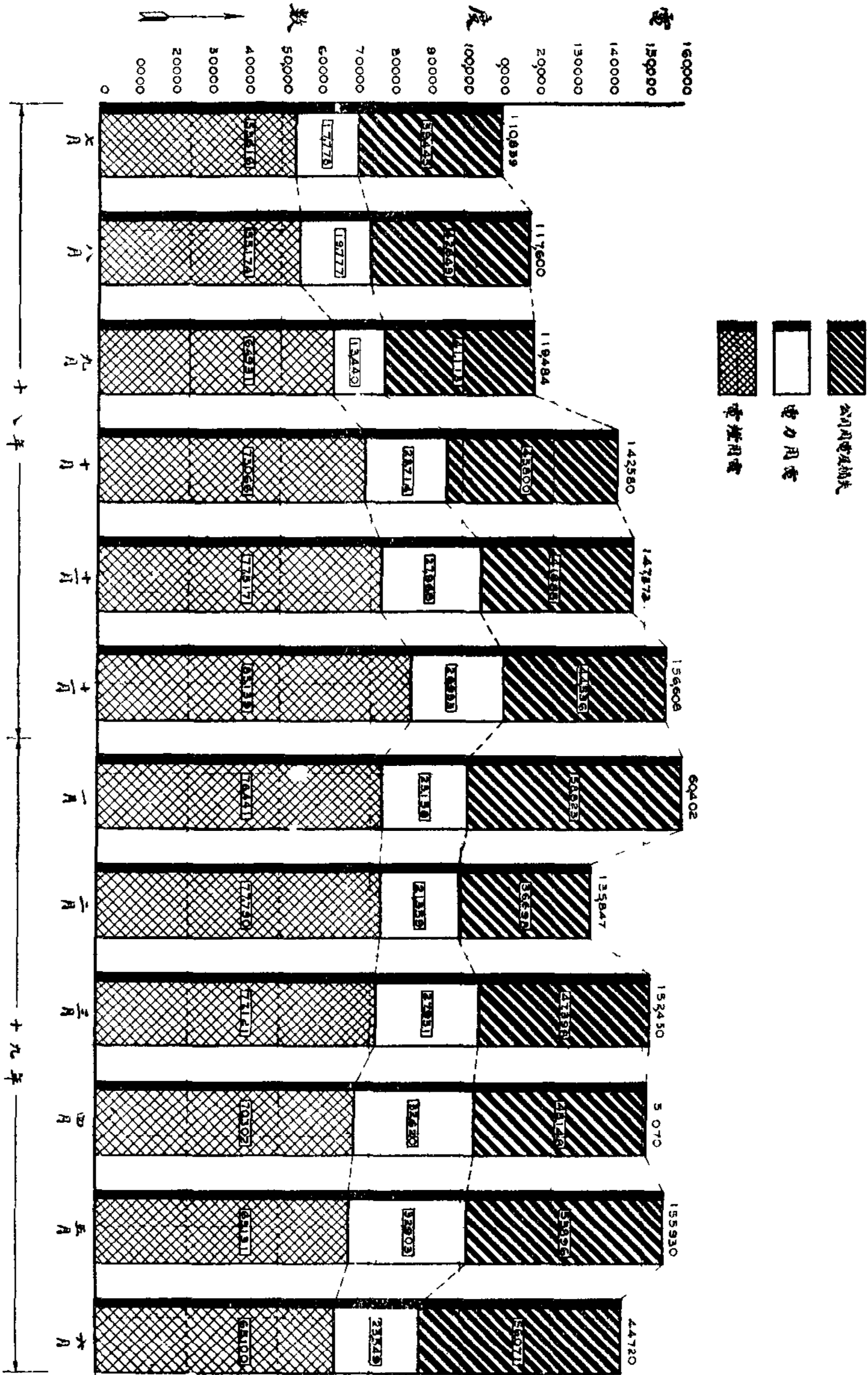
十八年度華商電氣公司儲電統計圖

(十八年七月至十九年六月)



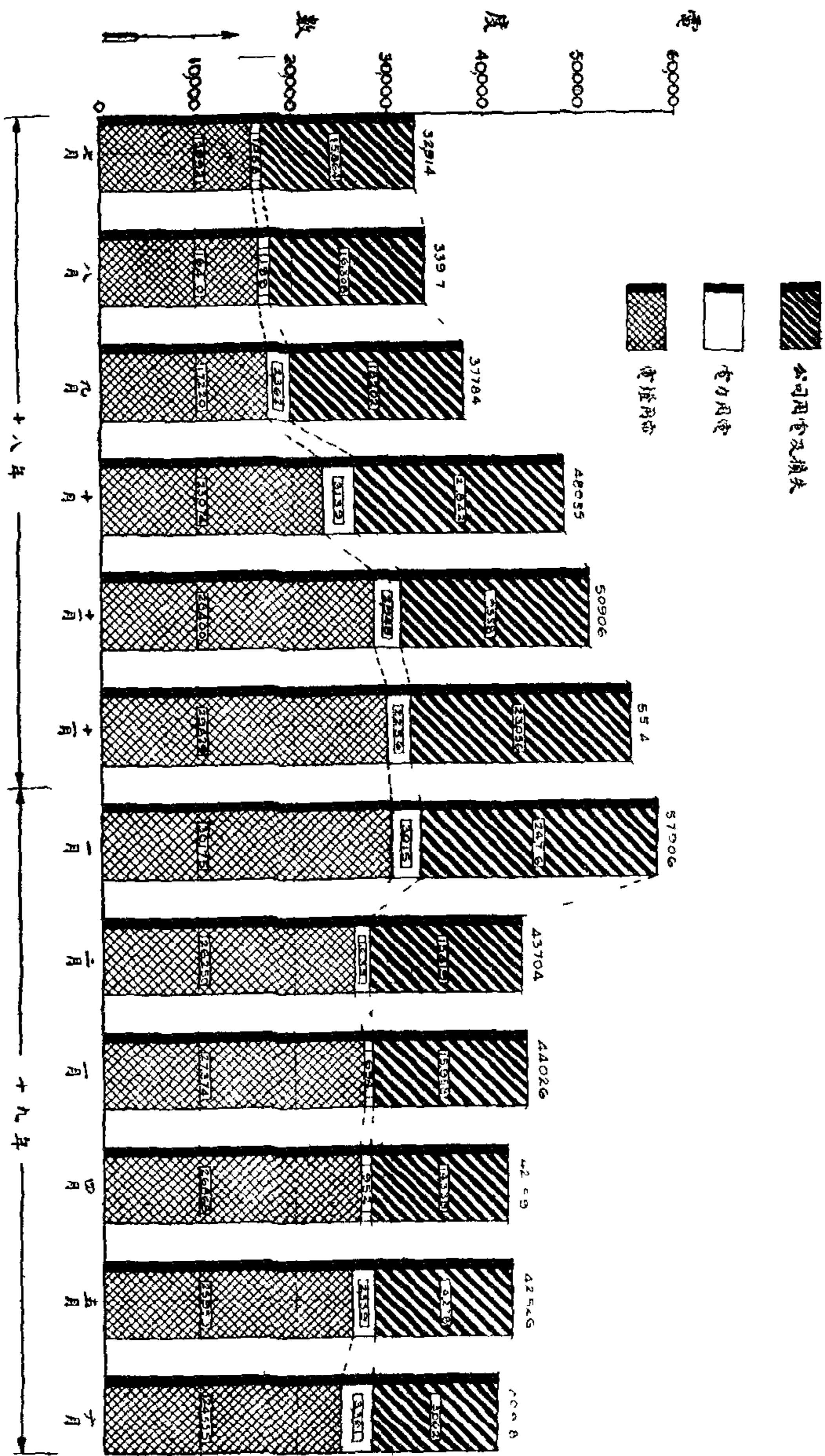
十八年度浦東電氣公司饋電統計圖

(十八年七月至十九年六月)




十八年度寶明電氣公司饋電統計圖

(十八年七月至十九年六月)




十八年度關北水電公司銷電統計圖

(十八年七月至十九年六月)



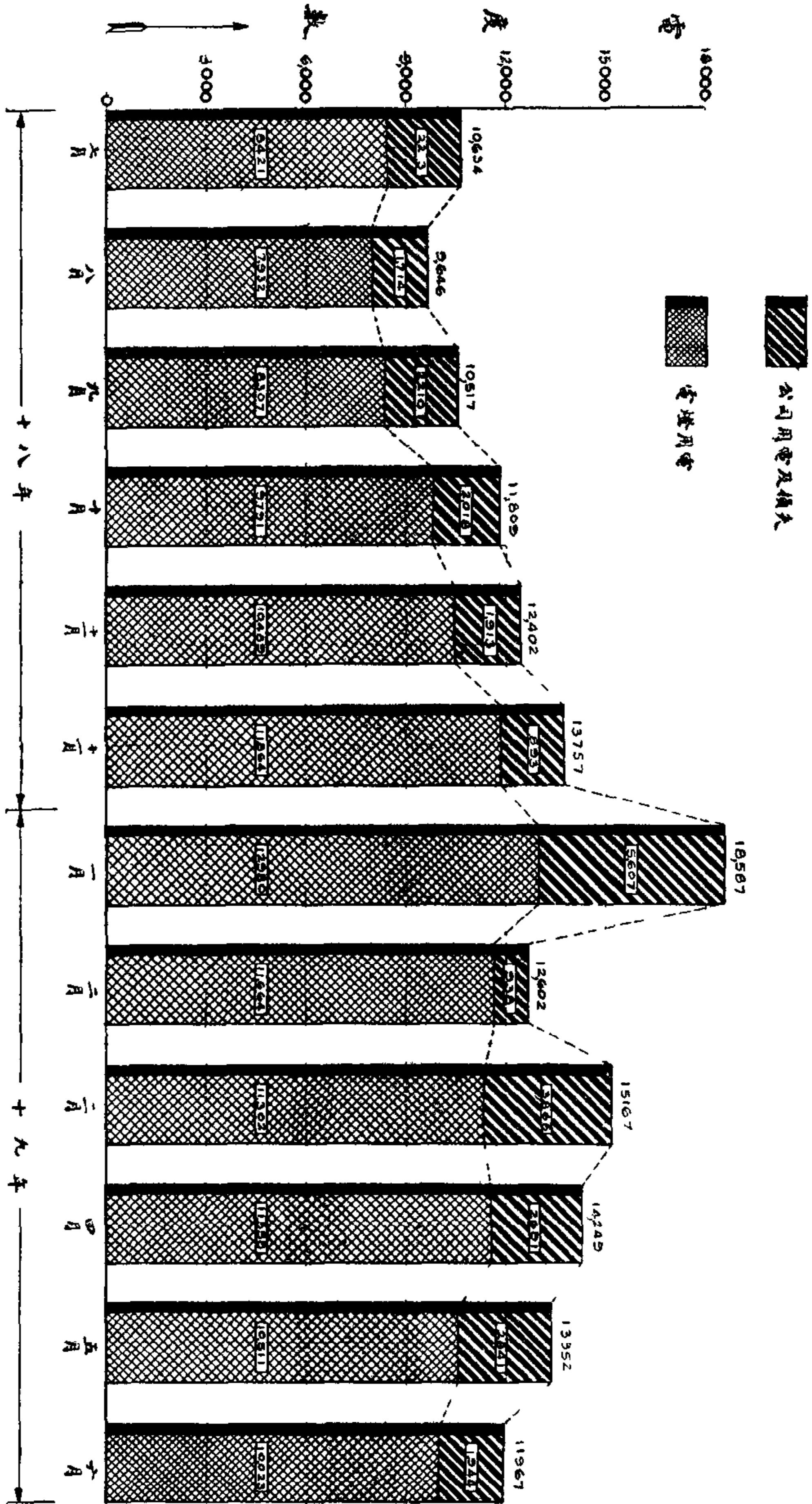
十八年度 湘華電氣公司 儲電統計圖

(十八年七月至十九年六月)




十八年度真如電氣公司饋電統計圖

(十八年七月至十九年六月)

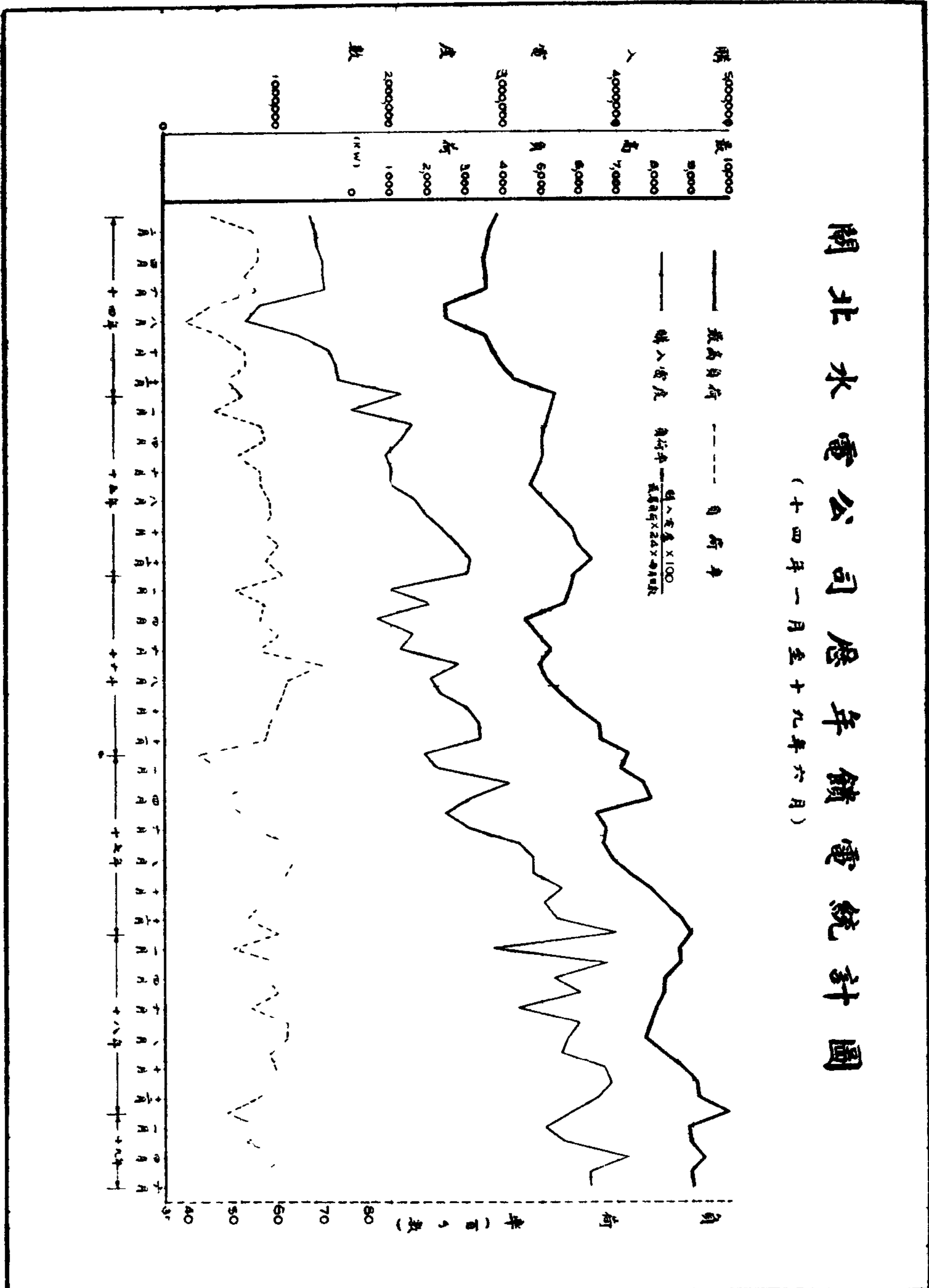


華商電氣公司歷年饋電統計圖



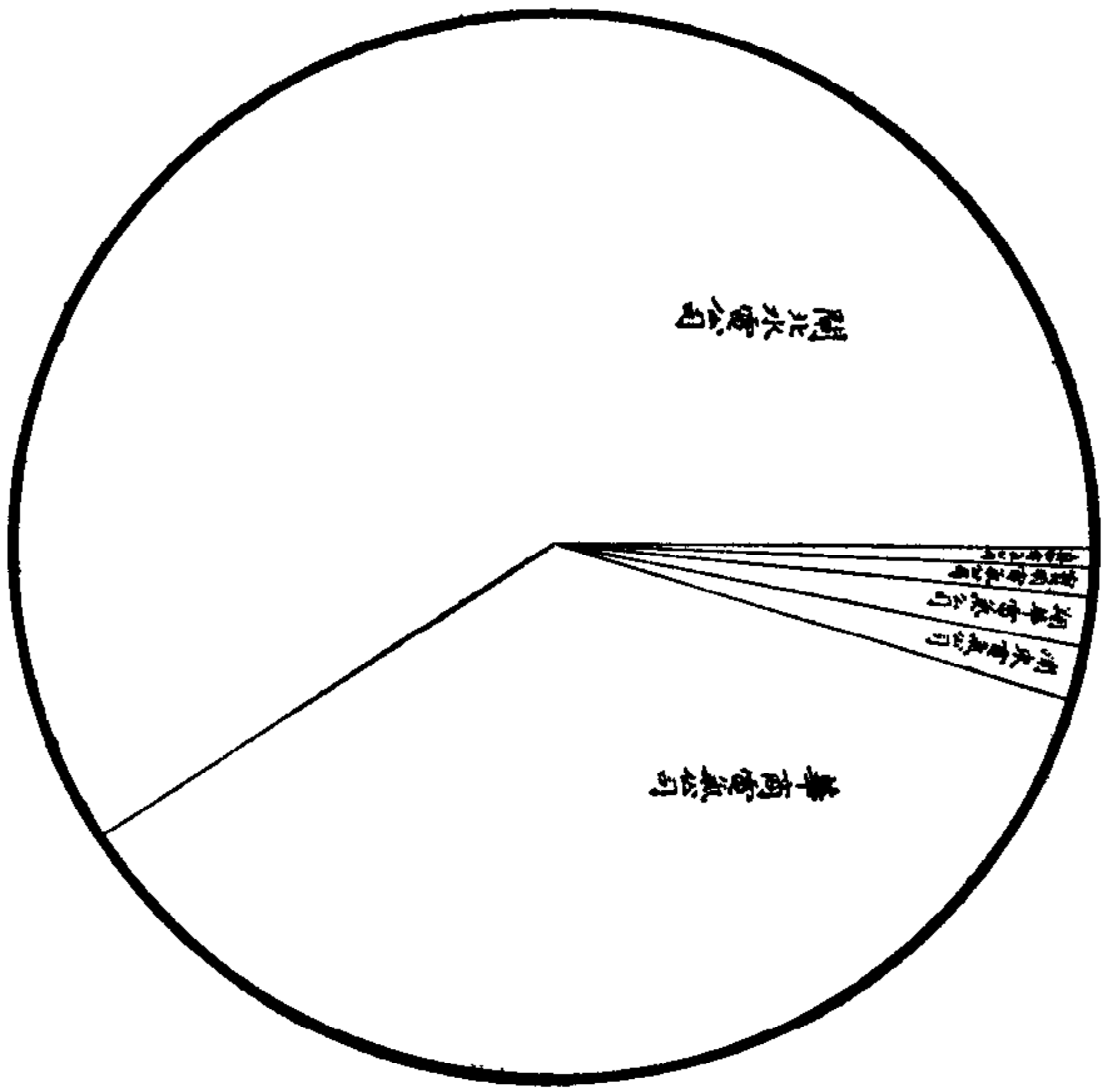
湖北水電公司歷年饋電統計圖

(十四年一月至十九年六月)



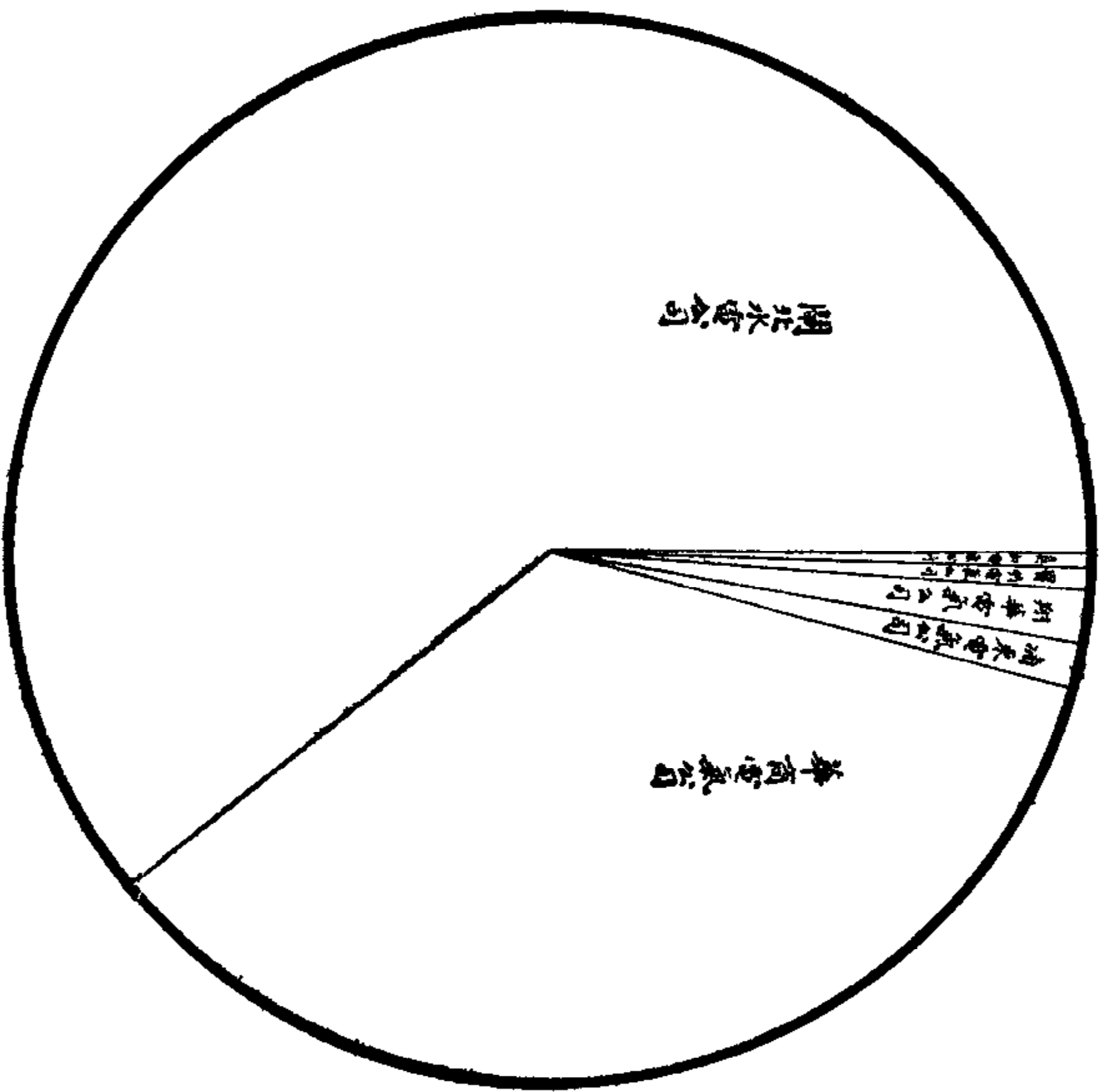
上海市各電氣公司十八年分發電售電總度數比較圖

發電度數



公司名稱	度數	百分比
華商電氣公司	3,222,368	43.99
開北水電公司	1,391,752	18.99
上海電氣公司	503,446	6.87
上海電氣公司	134,324	1.83
上海電氣公司	969	0.01
上海電氣公司	014	0.00
合計	7,322,368	100.00

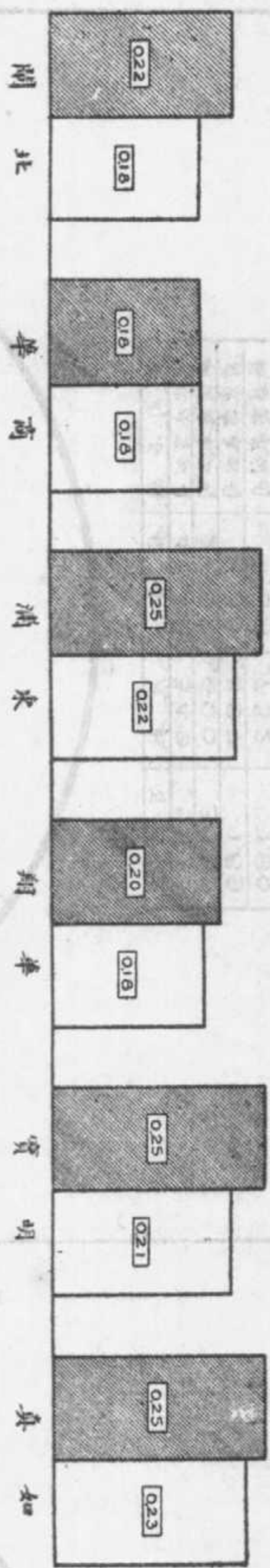
售電度數



公司名稱	度數	百分比
華商電氣公司	6,309,302	99.99
開北水電公司	1,165,646	18.64
上海電氣公司	110,702	1.75
上海電氣公司	34,289	0.54
上海電氣公司	042	0.00
上海電氣公司	017	0.00
合計	6,309,302	100.00

上海市各電氣公司電燈價格令昔比較圖

每度電燈價格 (銀元)



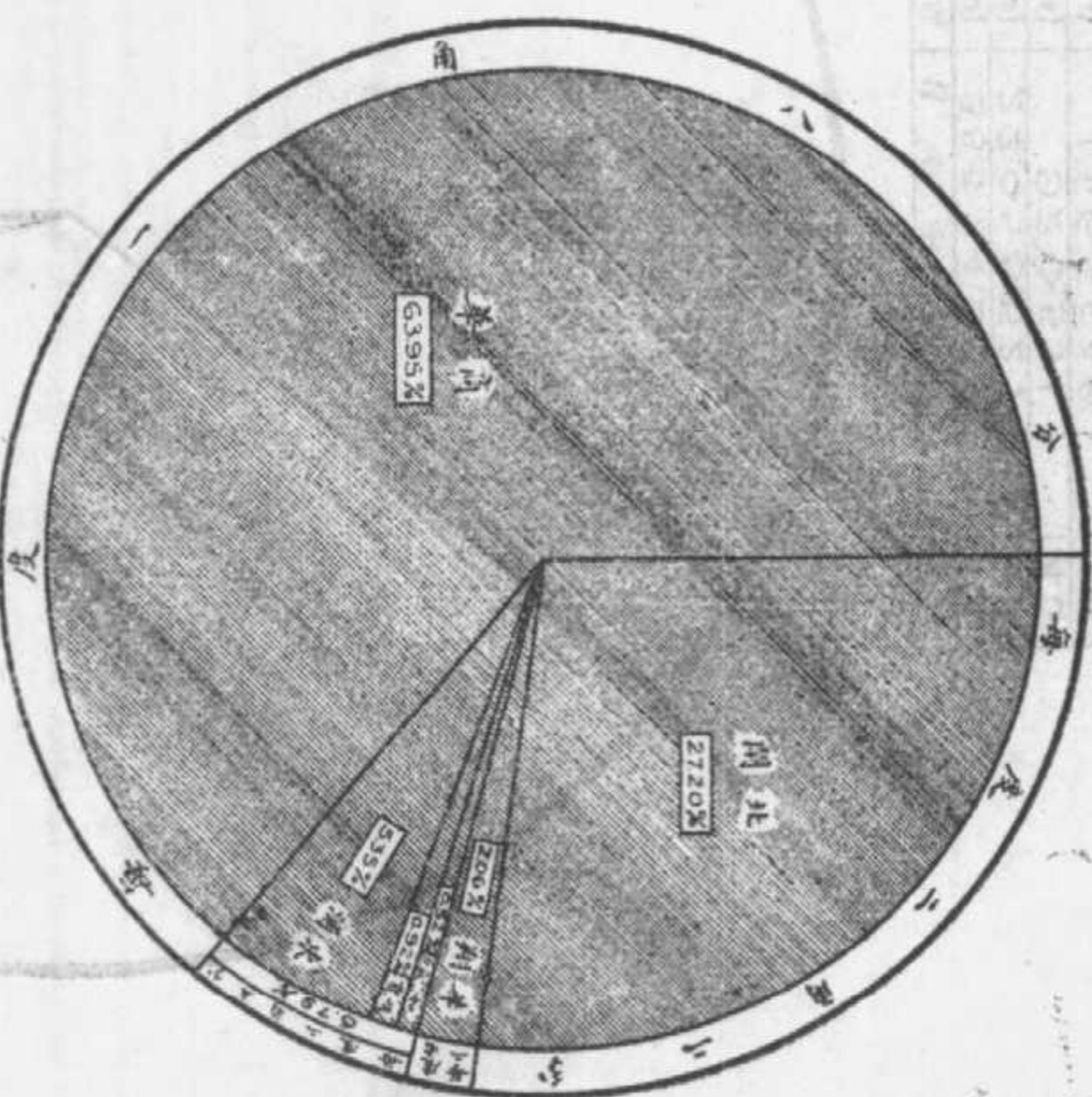
全年電燈售電度數



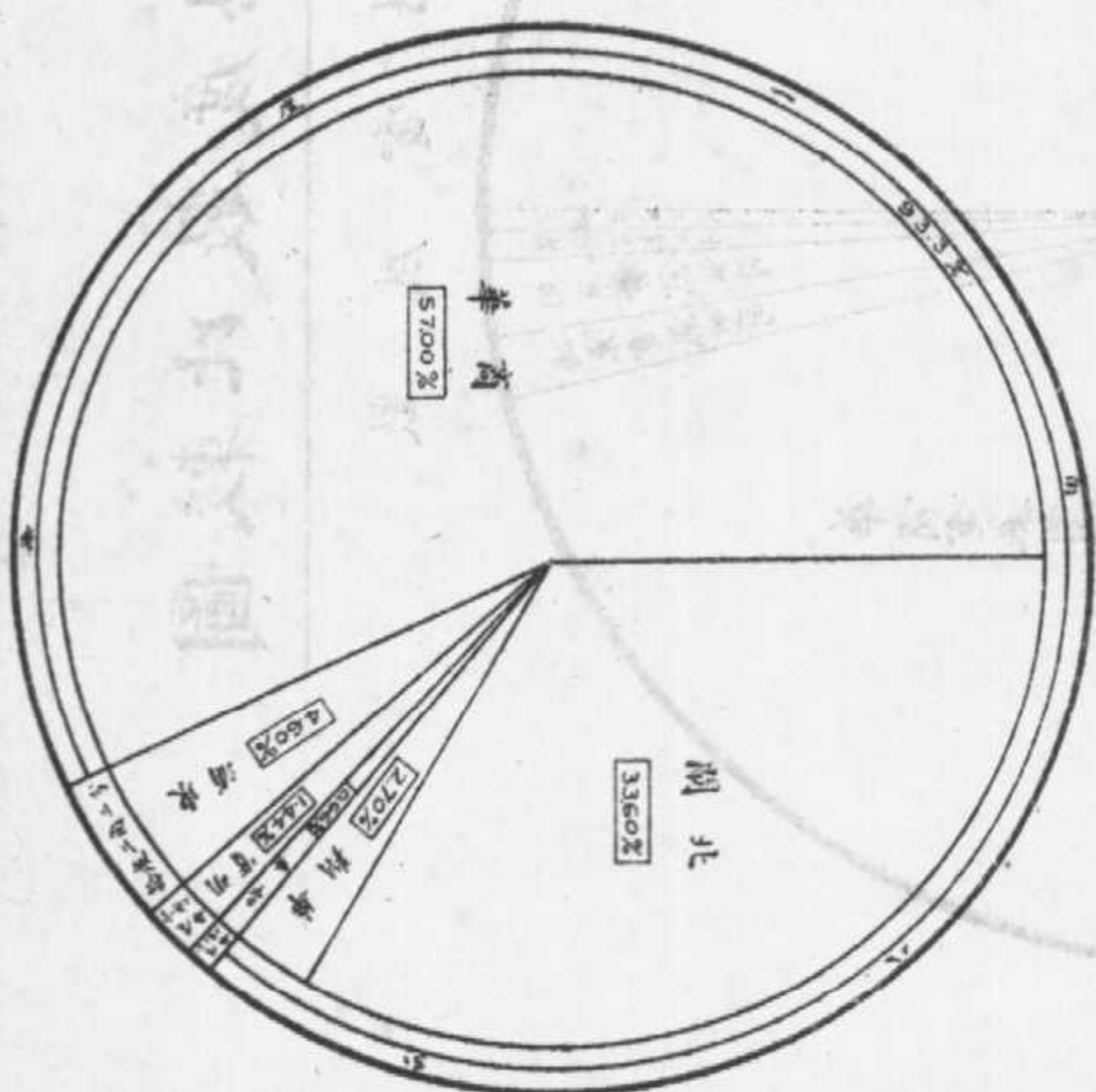
電燈用電及價格令昔比較表

項目	電氣公司						總數	符號	說明
	開北	華商	滙東	相華	寶明	真如			
全年電燈售電度數	5322763	5607508	6359521	5317044	924776	767037	12867294	▲	電價每度一角八分
全年電燈售電百分比	27.20	33.95	5.35	2.06	0.92	0.52	100	■	電價每度一角一分
每度電燈價格(銀元)	0.22	0.18	0.25	0.20	0.25	0.23	0.18260	□	電價每度一角五分

本局成立時(十六年七月)全市電燈用電各種價格百分比



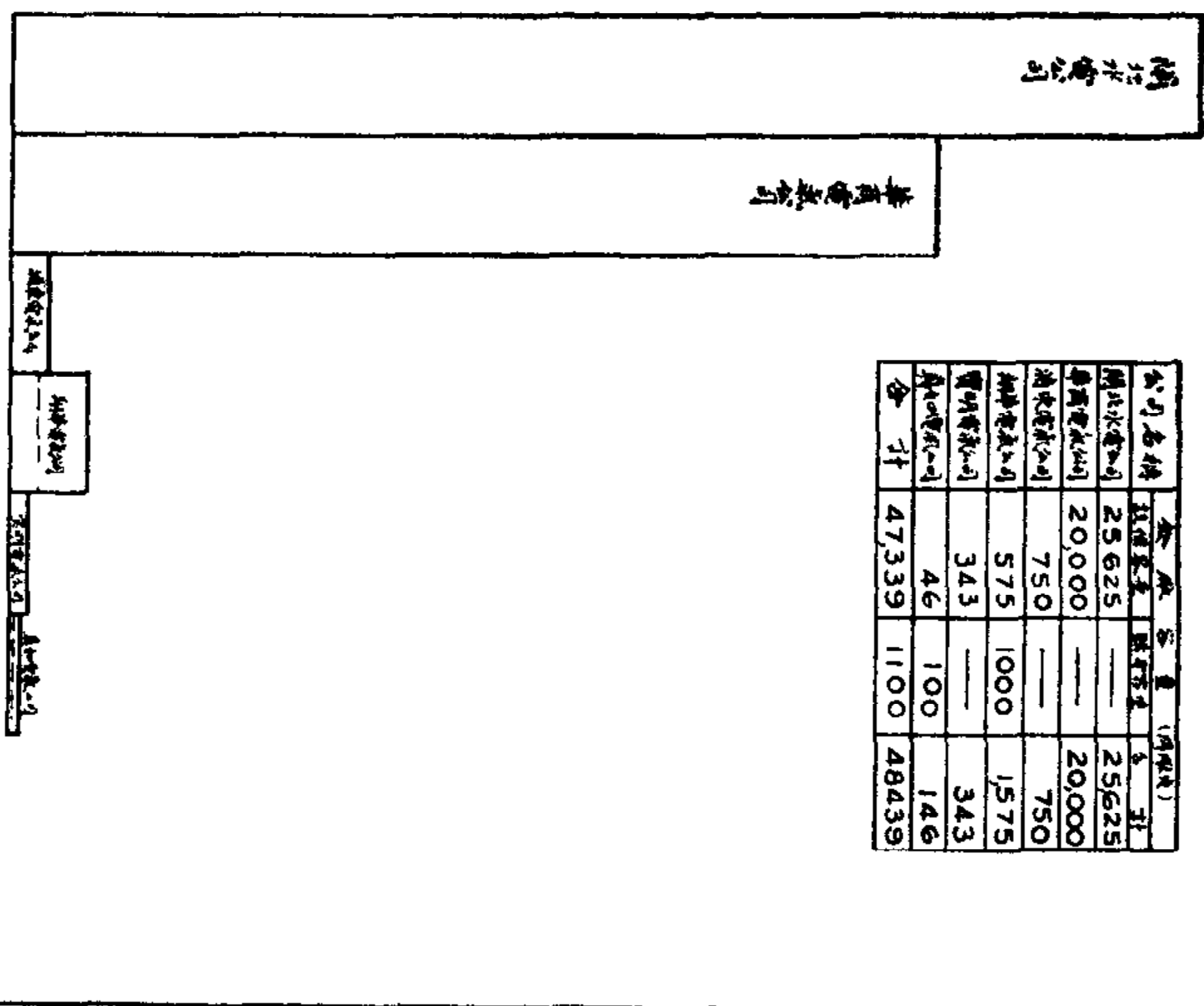
最近全市電燈用電各種價格百分比



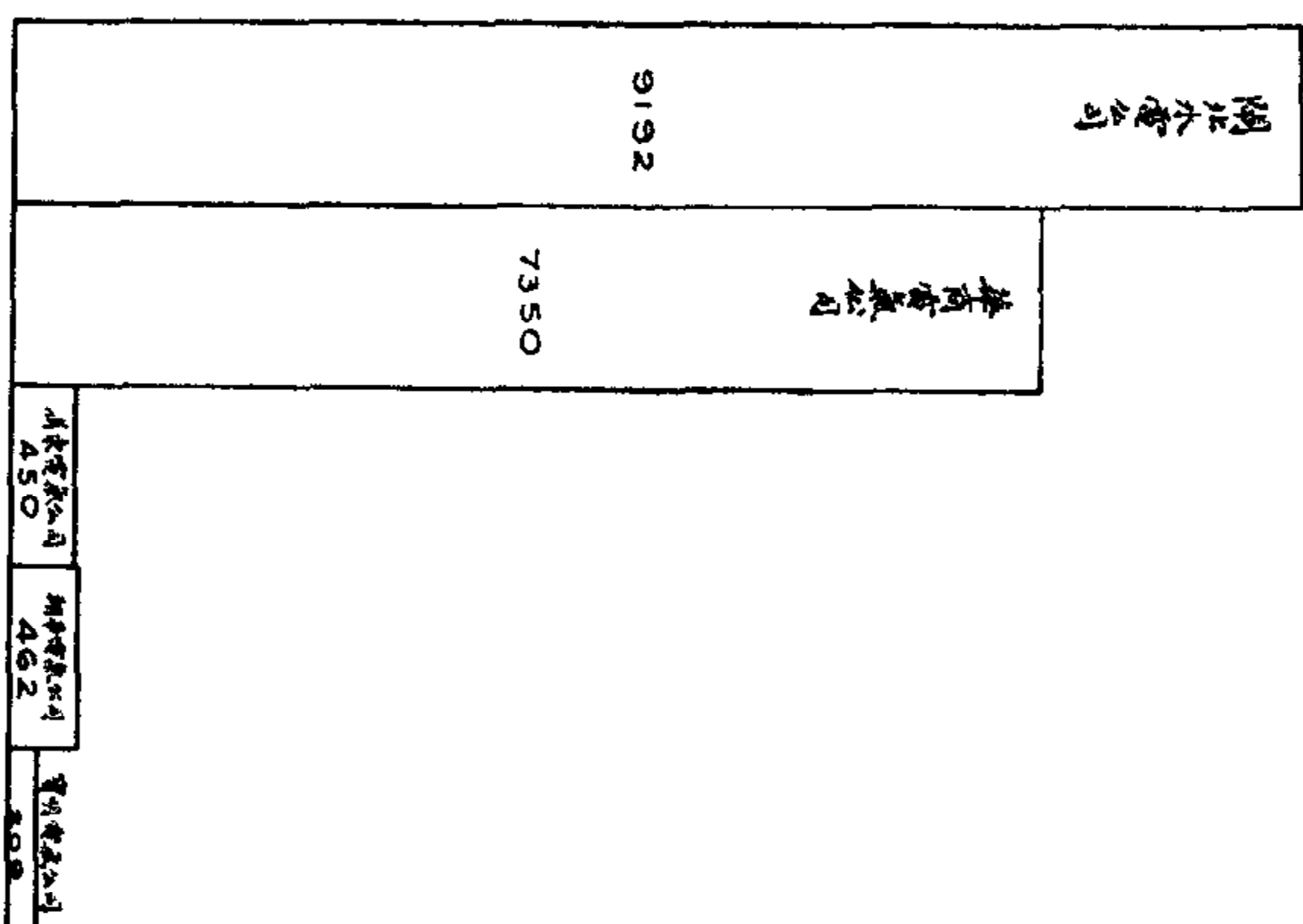
上海市各電氣公司十八年分全廠容量及最高負荷比較圖

全廠容量
(開辦時)

公司名稱	裝置容量	備用容量	合計
開辦時電氣公司	25,625	—	25,625
華商電氣公司	20,000	—	20,000
湖北電氣公司	750	—	750
神電氣公司	575	1,000	1,575
寶明電氣公司	343	—	343
Alco電氣公司	46	100	146
合計	47,339	1,100	48,439



最高負荷
(基準年時)



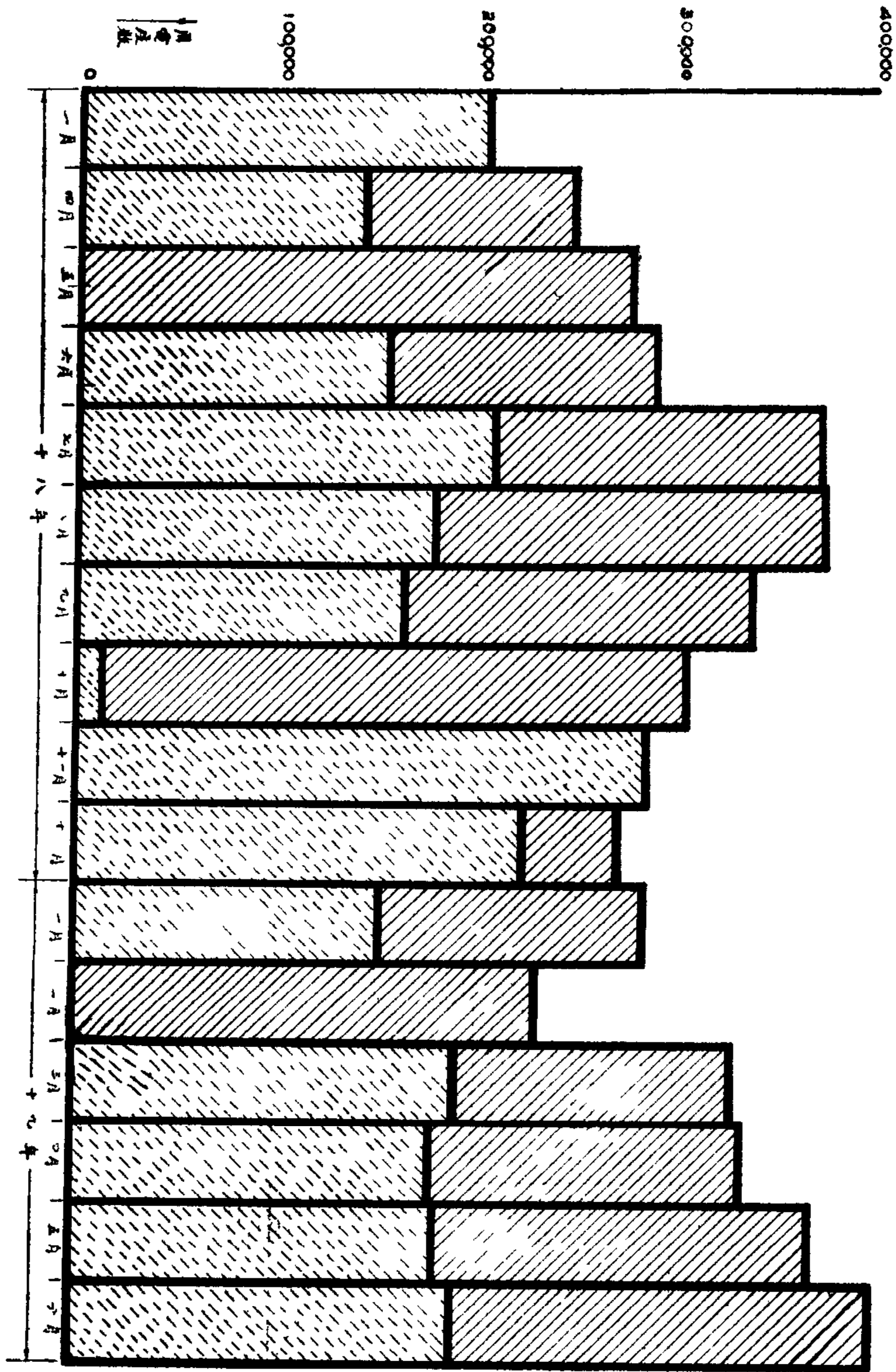
上海市各電氣公司營業價目一覽表

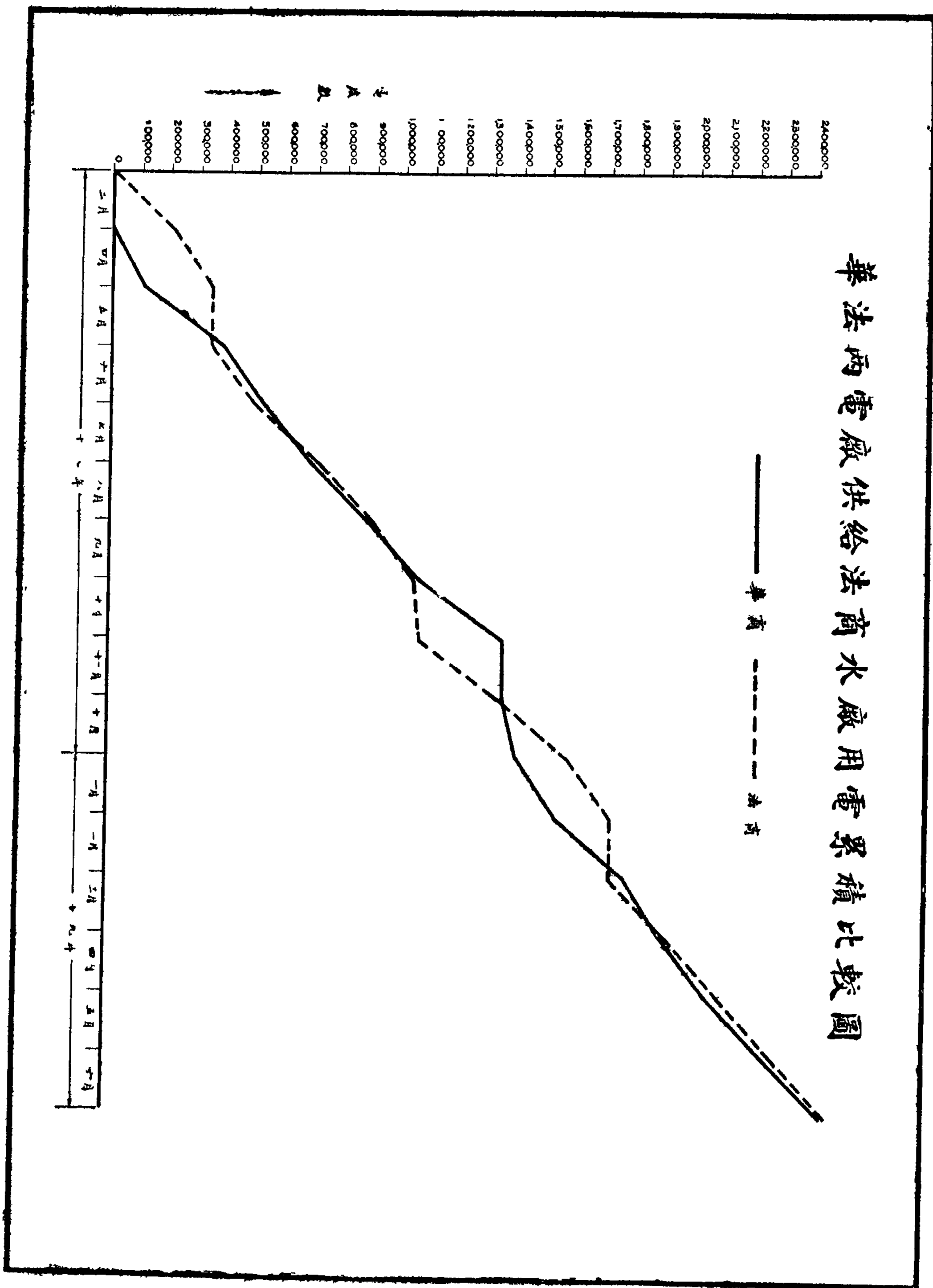
項目	湖北水電公司	華商電氣公司	滬東電氣公司	滬華電氣公司	寶明電氣公司	真如電氣公司
電燈	每月用電度數	每月用電度數	每月用電度數	每月用電度數	每月用電度數	每月用電度數
	每度銀圓數	每度銀圓數	每度銀圓數	每度銀圓數	每度銀圓數	每度銀圓數
	1000-1000	1000-1000	1000-1000	1000-1000	1000-1000	1000-1000
	1000-1500	1000-1500	1000-1500	1000-1500	1000-1500	1000-1500
	1500-2000	1500-2000	1500-2000	1500-2000	1500-2000	1500-2000
	2000-3000	2000-3000	2000-3000	2000-3000	2000-3000	2000-3000
	3000-4000	3000-4000	3000-4000	3000-4000	3000-4000	3000-4000
	4000-5000	4000-5000	4000-5000	4000-5000	4000-5000	4000-5000
	5000-6000	5000-6000	5000-6000	5000-6000	5000-6000	5000-6000
	6000-7000	6000-7000	6000-7000	6000-7000	6000-7000	6000-7000
7000-8000	7000-8000	7000-8000	7000-8000	7000-8000	7000-8000	
8000以上	8000以上	8000以上	8000以上	8000以上	8000以上	
電費	每度 0.055 圓	每度 0.042 圓		每度 0.07 圓	每度 0.09 圓	
電力	150-150	150-150	45-45	45-45	45-45	45-45
	150-250	150-250	150-250	150-250	150-250	150-250
	250-350	250-350	250-350	250-350	250-350	250-350
	350-500	350-500	350-500	350-500	350-500	350-500
	500以上	500以上	500以上	500以上	500以上	500以上
貼費	30-305	30-305	30-305	30-305	30-305	30-305
	305以上	305以上	305以上	305以上	305以上	305以上
電燈	3-4	3-5	3-4	3-4	3-4	3-4
	5-10	5-10	5-10	5-10	5-10	5-10
	11-20	11-20	11-20	11-20	11-20	11-20
	21-40	21-40	21-40	21-40	21-40	21-40
	41-80	41-80	41-80	41-80	41-80	41-80
	81-120	81-120	81-120	81-120	81-120	81-120
	120以上	120以上	120以上	120以上	120以上	120以上
電熱	5-10	6-10	6-10	6-10	6-10	6-10
	11-20	11-20	11-20	11-20	11-20	11-20
	21-30	21-30	21-30	21-30	21-30	21-30
	31-50	31-50	31-50	31-50	31-50	31-50
	50以上	50以上	50以上	50以上	50以上	50以上
電力	1	1	1	1	1	1
	2	2	2	2	2	2
	3	3	3	3	3	3
	4	4	4	4	4	4
	5	5	5	5	5	5
	5以上	5以上	5以上	5以上	5以上	5以上
表租費	電表	電表	電表	電表	電表	電表
	單相	單相	單相	單相	單相	單相
每月用電最低限度	3A5	3A5	3A5	3A5	3A5	3A5
	10A10	10A10	10A10	10A10	10A10	10A10

十九年分市内電氣用戶減輕擔負估計表

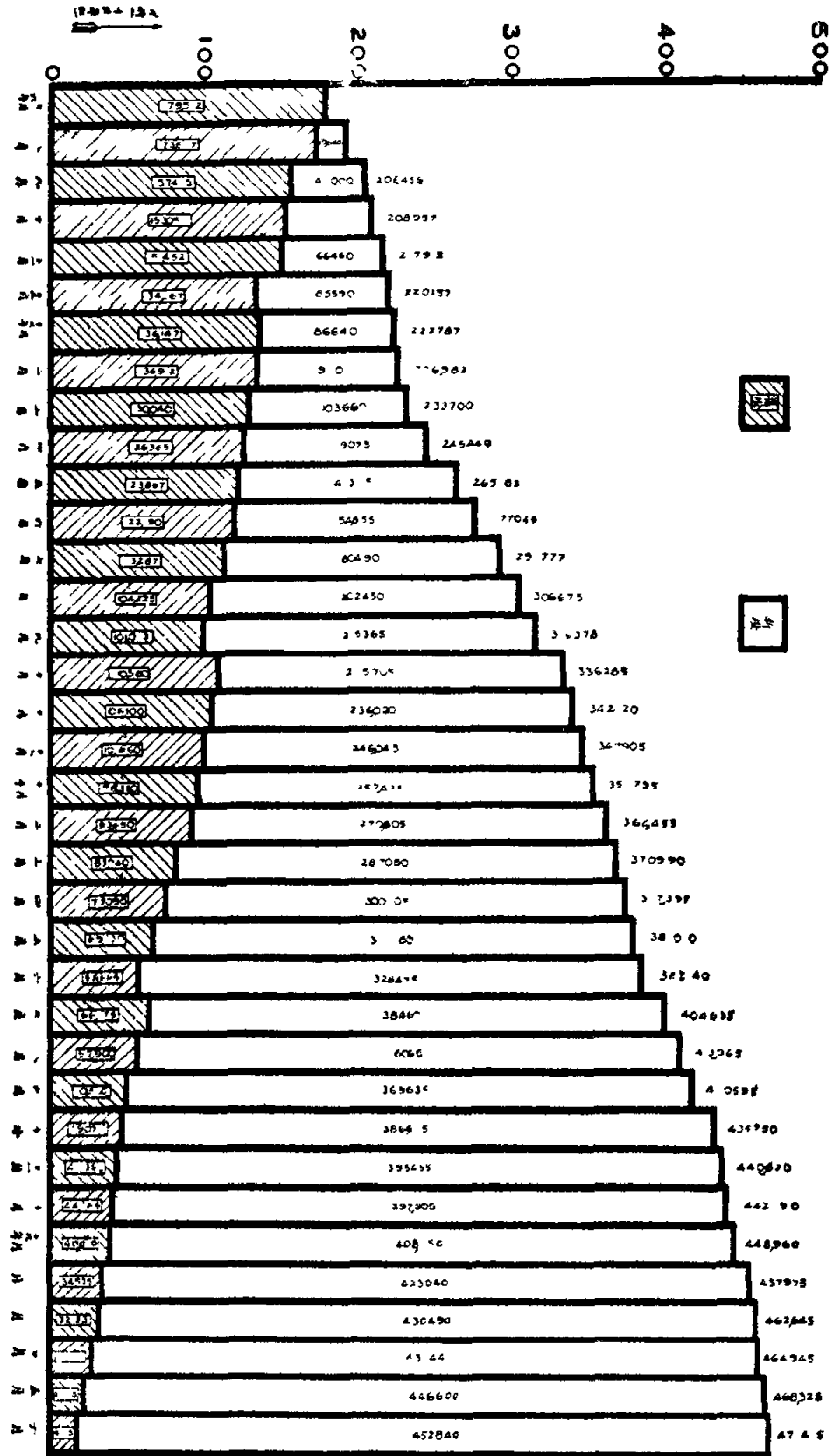
項 目	公 司						合 計		
	開北	華商	浦東	翔華	寶明	真如			
電燈費 (銀圓)	十八年分每度舊價	0.20	0.18	0.24	0.20	0.23	0.25		
	十九年每度核減價	0.18	0.18	0.22	0.18	0.23	0.23		
	核減百分數	10	0	8.33	10	0	8		
	十燈 九年 收入 估計	照十八年舊價	1,200,000	1,340,000	1,940,000	70,000	53,400	13,000	
		照十九年核減價	1,080,000	1,340,000	1,77,800	63,000	53,400	11,960	
用戶減輕之擔負	120,000	0	16,200	7,000	0	1,040	144,240		
接電費 (銀圓)	十八年分舊章	電燈分每盞一元及每次六元十元等數種 電力分五元十元一十元等數種	電燈分一元四角九分等數種 電力接電材料費另算其接電工費分二元四角六分等數種	電燈分五元十元十五元等數種	分等辦法大致與開北同	電燈分三元四角六元等數種	每盞一元		
	十九年新章	0	0	0	0	0	0		
	十電 九年 費估 計	照十八年舊章	24,500	15,300	5,000	900	900	800	
		照十九年新章	0	0	0	0	0	0	
	用戶減輕之擔負	24,500	15,300	5,000	900	900	800	47,400	
養表費 (銀圓)	十八年分舊章	0	視表之大小電燈用戶每月二角四角五角 電力用戶每月五錢一兩等數種	視表之大小每戶每月分四角六角八角一元等數種	0	0	0		
	十九年新章	0	0	0	0	0	0		
	十養 九年 表費 估計	照十八年舊章	0	159,400	11,300	0	0	0	
		照十九年新章	0	0	0	0	0	0	
	用戶減輕之擔負	0	159,400	11,300	0	0	0	170,700	
合計用戶減輕擔負 (銀圓)		144,500	174,700	32,500	7,900	900	1,840	362,340	
附 註	(一)除上開三種費用外餘如酌減電力電價押櫃費放綫貼費及取消移表費里弄內總綫貼費等均屬減輕用戶擔負 (二)上列電燈用電每度價格對於用電多者尚有折扣								

法商水廠用電統計圖






上海市新舊路燈增減比較圖
民國十六年七月至十九年六月



上海市新舊路燈用電比較圖
民國十六年七月至十九年六月



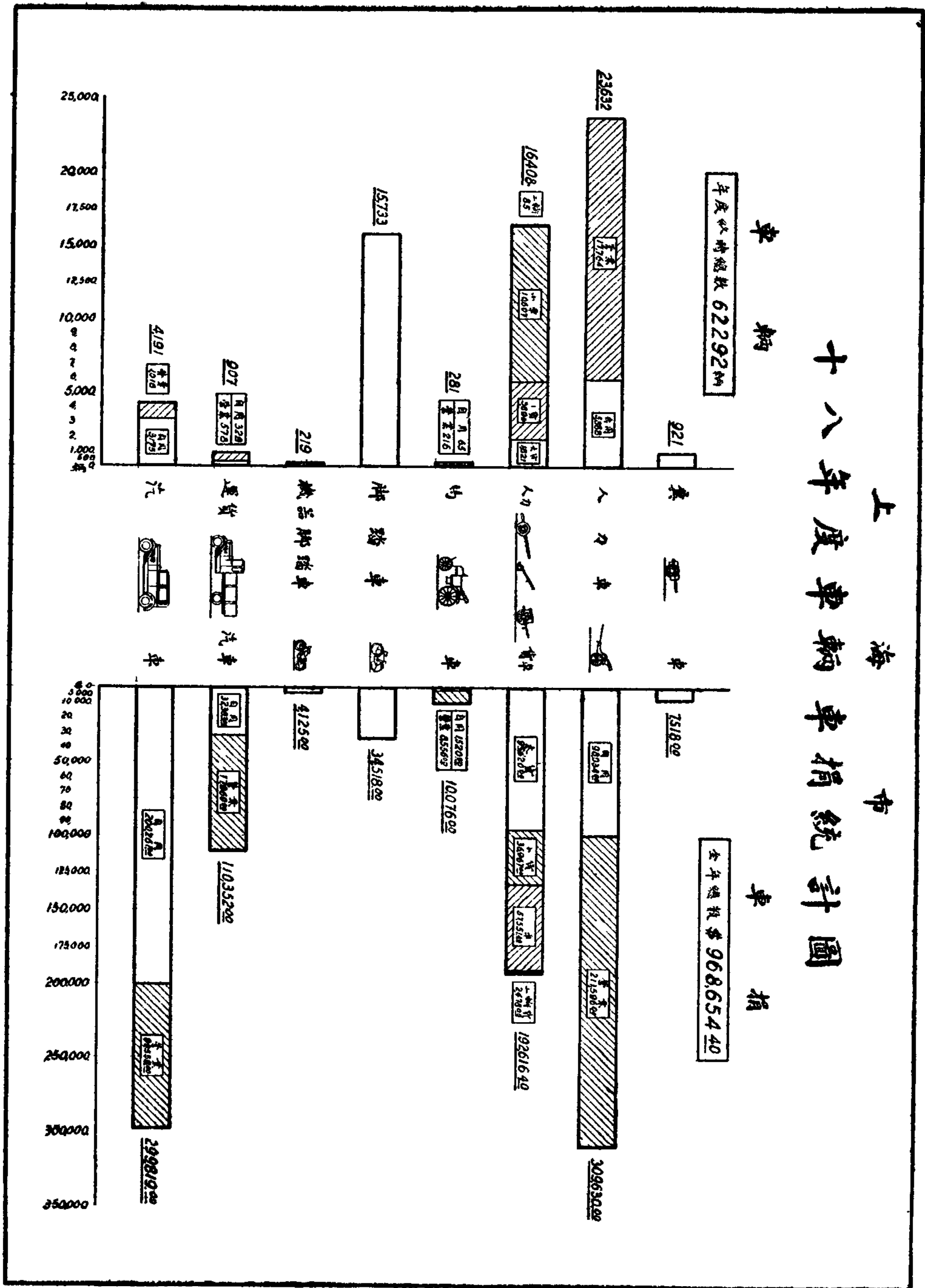
上海市電氣路燈十九年上半年每盞維持費計算表

項別 區別	燈泡種類	燈數	換泡總數	每平均 月換泡數	每百分 月換泡數	電費	燈泡費	其材料 他費	管理費	併維持 計費	備考
滬南	150W	208	135	23	11						本期支出燈泡費銀 1,057.08 圓其他材料 費銀 95.69 圓管 理費銀 222,875 圓
	100W	1,307	828	138	10						
	60W	531	293	49	9						
	40W	1,474	1,196	199	13	\$	\$	\$	\$	\$	
	總計	3,520	2,452	409	12	3.60	0.30	0.03	0.63	4.56	
滬北	100W	569	467	78	14						本期支出燈泡費銀 732.31 圓其他材料 費銀 113.59 圓管 理費銀 2,131.85 圓
	75W	1,245	834	139	11						
	40W	380	305	51	13						
	總計	2,194	1,606	268	12	3.60	0.33	0.05	0.97	4.95	
浦東	100W	62	22	4	6						本期支出燈泡費銀 137.52 圓其他材料 費銀 134.39 圓管 理費銀 962.59 圓
	60W	123	70	12	10						
	40W	368	346	57	15						
	總計	553	438	73	13	3.60	0.25	0.24	1.74	5.83	
吳淞	75W	124	81	13	10						本期支出燈泡費銀 115.12 圓其他材料 費銀 33.85 圓管 理費銀 726.16 圓
	60W	107	52	9	8						
	40W	230	194	32	14						
	總計	461	327	54	12	3.60	0.25	0.07	1.57	5.49	
四區總計	150W	208	135	23	11						上期每盞維持費銀 4.90 圓本期每盞 維持費銀 4.86 圓 較上期每盞減省銀 0.04 圓此因燈數 逐漸增多故管理費 逐漸減低矣
	100W	1,938	1,317	220	11						
	75W	1,369	915	152	11						
	60W	761	415	70	9						
	40W	2,452	2,041	339	14						
	總計	6,728	4,823	804	12	3.60	0.30	0.06	0.90	4.86	

上海市煤油路燈十九年上半年每盞維持費計算表

項別	月份	一月	二月	三月	四月	五月	六月	每月平均	附註
燈數		54	54	54	54	54	54	54	煤油路燈較電氣路燈光 度弱而費用大實有淘汰 之必要惟現存煤油路燈 54盞均在引翔區第一里 道該處尚無電氣桿綫設 備故暫時未能換裝
材料費		11.74	13.61	14.30	11.06	14.44	20.70	\$14.31	
管理費		36.46	36.43	36.51	36.91	36.52	36.54	\$36.56	
併計維持費		48.20	50.04	50.81	47.97	50.96	57.24	\$50.87	
平均每期每盞維持費銀 \$5.65									

上海市十八年度車輛捐統計圖



浦江輪渡十八年度統計表

時 期	航 行	運 載		用 燃 料	收 入 銀 數	支 出 銀 數	盈 餘 銀 數	附 記
		客 數	貨 物 數					
十 八 年	十二月	2	610	煤油 49.750 煤油 8.000	9,637.31	5,388.45	4,248.86	十一月十六日起新渡開始載客
	十一月	3	598	煤油 74.125 煤油 4.000	10,100.826	6,815.46	3,285.366	十一月十六日起新渡開始載客
	七月 八月 九月	3 2 2	746 744 720	煤油 114.875 煤油 109.625 煤油 109.750	7,698.60 9,026.43 9,010.62	4,700.74 4,383.13 2,935.54	2,997.86 4,643.30 6,075.08	七月二十二日東溝新竣工木碼頭
十 九 年	十二月	2	610	煤油 49.750 煤油 8.000	9,637.31	5,388.45	4,248.86	
	十一月	3	598	煤油 74.125 煤油 4.000	10,100.826	6,815.46	3,285.366	
	十月	3	643	煤油 35.500 煤油 11.745	11,777.156	7,961.81	3,815.346	一月二十日起新渡開始載客
	九月	2	606	煤油 10.070 煤油 11.706	9,746.32	3,422.45	6,323.87	
	八月	2	744	煤油 11.706 煤油 12.825	10,500.89	4,852.71	5,648.18	
	七月	2	778	煤油 12.825 煤油 2.000	13,391.31	3,226.34	10,164.97	
全 年 總 計			8,442	煤油 602.500 煤油 84.719	121,469.702	57,585.79	63,883.912	
	十七年度總計		8,120	煤油 1,481.500	104,135.66	55,781.61	48,354.05	
比 較 相 差			+322	煤 -879.000 煤油 +84.719	+17,334.042	+1,804.18	+15,529.862	
附 註	<p>本年度統計支出占收入之47.5% 盈餘占收入之52.5% 較上年度收入增16.6% 支出增3.2% 盈餘則增32.1% 全部支出可分為薪水 \$13,263.23 占全部之23% 工食 \$9,065.39 占15.7% 船租 \$7,530.00 占13.1% 燃料費 \$14,666.11 占25.5% 印刷費 \$1,728.16 占3% 服裝費 \$983.70 占1.7% 事務費 \$2,985.57 占5.2% 航務費 \$6,668.18 占11.6% 修理費 \$695.45 占1.2%</p>							

浦江輪渡十八年度營業收支統計圖

