

表四 歷年各業男性工之平均工資及工作日數 民國十九年至二十五年 續

年次	機器業	造船業	火柴業	搪瓷業	蠶絲業	棉紡業	絲織業	棉織業	毛織業	內衣業	織襪業	麵粉業	榨油業	烟草業	造紙業	印刷業	各業合計
日			\$	\$		\$	\$	\$	\$	3	\$			\$	\$	\$	\$
每年			.878			.801	1.510	.505		1.134	1.159				.866	1.454	1.293
十二			.709			.594	1.408	.731		1.133	.970				.886	1.296	1.154
十一年			.960			.853	1.816	.900		1.118	1.035			.830	.665	1.267	1.233
年	.733		.559			.645	1.591	1.005	.987	1.122	.968				.795	1.420	1.190
廿	.716		.611	.837		.771	1.212	.797	.725	1.109	.559				.830	1.322	.998
廿	.643		.585			.686	1.049	.801	.736	1.038	.695				.830	1.457	1.068
廿	.628		1.042			.621	1.033	.948	.634	1.229	.549				1.150	1.587	1.094
平均																	
均																	
資																	
每																	
率																	
九			6.85			11.50	10.39	11.50		10.48	10.42				10.00	8.18	9.72
年			5.89			11.50	10.40	11.05		10.02	8.81				10.00	8.81	9.77
十			7.00			11.50	10.55	11.50		10.21	10.88					8.28	9.84
一			6.52			11.50	10.58	11.50		10.22	11.00			10.00	9.50	8.24	9.83
年			4.65	9.00		11.50	10.58	11.31	11.46	10.31	7.34			9.94	8.25	8.25	9.54
廿			7.62			11.24	10.52	11.50	11.50	10.05	10.78			10.00	8.21	8.21	9.78
廿			10.00			11.50	11.50	11.50	11.50	10.66	9.66				10.00	8.44	9.82
年																	
小																	
率																	
每																	
資																	
九																	
年																	
十																	
一																	
年																	
十																	
二																	
年																	
十																	
二																	
年																	
十																	
三																	
年																	
十																	
二																	
年																	
十																	
三																	
年																	
十																	
四																	
年																	
十																	
五																	
年																	
平																	
均																	
工																	
每																	
資																	
九																	
年																	
十																	
二																	
年																	
十																	
三																	
年																	
十																	
四																	
年																	
十																	
五																	
年																	
平																	
時																	

表五 歷年各業女時工之平均工資及工作日數 民國十九年至二十五年

年次	機器業	造船業	火柴業	捕魚業	蠶絲業	棉紡業	絲織業	棉織業	毛織業	內衣業	織襪業	麵粉業	榨油業	烟草業	造紙業	印刷業	各業合計
平實 均收 月入			\$	\$	\$	\$	\$	\$	\$	\$	\$			\$	\$	\$	\$
十九年			11.700	8.679	8.833	10.783	12.488	18.656	8.357	9.672	11.791			10.879	7.912	33.956	9.454
二十年			14.750	10.880	9.860	11.690	11.555	11.850	10.151	6.838	8.129			11.851	6.758	29.423	10.275
二十一年			13.064	5.875	7.935	11.993	15.802	18.220	10.135		8.774			13.074	11.357	18.214	9.079
二十二年			12.884	7.462	8.498	12.229	12.838	12.892	10.387		9.081			11.487	11.478	18.327	9.373
二十三年				10.006	6.310	11.656	13.212	13.730	10.628	12.156	15.004			15.092	8.922	13.980	7.672
二十四年			13.654	9.879	6.561	10.229	11.953	10.961	9.669		12.915			13.363	9.037	14.747	7.552
平實 均做 月數				7.883	8.253	10.704	11.626	16.930	10.396		13.466			12.026	8.590	14.981	8.715
十九年			28.72	23.25	18.32	23.96	21.56	26.14	21.63	26.63	22.06			24.89	25.38	25.14	19.53
二十年			28.83	21.93	20.40	23.27	23.16	24.61	21.90	21.20	16.49			23.09	21.87	20.78	20.99
二十一年			28.20	22.41	21.55	25.14	25.57	26.36	24.73		20.62			25.72	26.48	24.38	22.39
二十二年			26.68	22.56	21.26	22.07	24.40	21.80	26.07	25.90	20.14			25.24	26.22	25.86	21.67
二十三年				26.57	20.64	23.18	25.30	22.88	21.32		27.78			23.90	27.87	23.99	21.41
二十四年			25.75	27.03	20.18	23.20	24.84	23.09	22.97		28.99			22.69	25.08	25.35	21.04
平實 均收 日入			\$	\$	\$	\$	\$	\$	\$	\$	\$			\$	\$	\$	\$
十九年			.407	.373	.482	.450	.579	.714	.386	.363	.534			.437	.312	1.351	.484
二十年			.512	.496	.483	.502	.499	.482	.464	.323	.493			.513	.309	1.416	.490
二十一年			.463	.262	.368	.477	.618	.691	.410		.426			.508	.429	.747	.405
二十二年			.483	.331	.400	.554	.526	.591	.397	.469	.451			.455	.438	.709	.433
二十三年				.377	.306	.503	.522	.600	.499		.540			.631	.320	.583	.358
二十四年			.530	.365	.325	.441	.481	.475	.421		.445			.589	.360	.582	.359
平實 均收 日入				.348	.364	.442	.485	.631	.422		.553			.497	.391	.635	.380

表五 歷年各業女時工之平均工資及工作日數 民國十九年至二十五年 續

年	次	機器業	造船業	火柴業	搪瓷業	繅絲業	棉紡業	絲織業	棉織業	毛織業	內衣業	織襪業	麵粉業	榨油業	烟草業	造紙業	印刷業	各業合計
日	年			\$	\$	\$	\$	\$	\$	\$	\$	\$			\$	\$	\$	\$
均	均			\$	\$	\$	\$	\$	\$	\$	\$	\$			\$	\$	\$	\$
資	資			.395	.341	.487	.418	.463	.687	.361	.390	.541			.424	.309	.564	.474
率	率			.494	.467	.451	.481	.429	.472	.461	.310	.498			.457	.296	.747	.454
十	十			.450	.262	.377	.439	.499	.647	.398		.410			.498	.346	.390	.423
一	一			.467	.301	.411	.506	.446	.543	.417	.437	.446			.433	.359	.355	.440
二	二			.450	.363	.312	.485	.476	.566	.483		.472			.354	.295	.346	.354
三	三			.450	.324	.327	.416	.466	.465	.405		.408			.430	.346	.360	.353
四	四				.307	.364	.433	.468	.588	.377		.510			.468	.332	.462	.375
年	年			10.00	9.76	11.00	11.50	10.52	11.50	11.26	11.36	9.92			10.00	11.45	8.00	11.03
日	日			10.00	9.89	11.00	11.50	10.58	11.14	9.96	11.15	10.32			10.00	11.18	8.00	11.02
數	數			10.00	9.30	11.00	11.50	10.59	11.50	11.50		10.42			10.00	10.34	8.50	11.03
九	九			10.00	9.16	10.87	11.50	10.57	11.50	11.50	10.00	10.00			8.94	10.51	8.50	10.92
十	十			10.00	9.30	10.91	11.50	10.62	11.40	10.45		10.36			10.00	10.54	8.46	10.95
一	一			10.00	9.18	11.21	11.04	10.69	11.09	11.10		11.00			10.00	10.66	8.46	11.13
年	年			10.00	9.03	10.89	11.50	11.50	11.29	10.99		10.15			10.00	9.74	8.20	10.90
小	小			\$	\$	\$	\$	\$	\$	\$	\$	\$		\$	\$	\$	\$	\$
率	率			.040	.035	.044	.036	.044	.060	.032	.034	.055			.042	.027	.071	.043
年	年			.049	.047	.041	.042	.041	.042	.046	.028	.047			.046	.027	.093	.041
年	年			.045	.028	.034	.038	.047	.056	.035		.040			.050	.224	.046	.038
年	年			.047	.033	.038	.044	.042	.047	.036	.044	.045			.047	.035	.042	.040
年	年				.039	.029	.042	.045	.050	.047		.046			.035	.028	.041	.032
年	年			.045	.035	.029	.038	.044	.042	.037		.037			.043	.033	.043	.032
五	五				.034	.033	.038	.041	.052	.034		.050			.047	.035	0.57	.034
廿	廿																	
廿	廿																	
五	五																	
平	平																	
時	時																	

表六 歷年各業女件工之平均工資及工作日數 民國十九年至二十五年

年次	機器業	造船業	火柴業	搪瓷業	蠶絲業	棉紡業	絲織業	棉織業	毛織業	內衣業	織襪業	麵粉業	榨油業	烟草業	造紙業	印刷業	各業合計
均入			\$ 6.177	\$ 6.156		\$ 10.501	\$ 22.237	\$ 14.801	\$ 13.007	\$ 17.094	\$ 19.676			\$ 13.737	\$	\$ 33.970	\$ 12.856
九			6.373	6.039		10.734	21.056	13.233	13.702	18.389	13.024			13.923		36.672	14.276
十			8.221	10.700		10.921	29.641	15.222	11.519	17.465	17.941			12.316			13.045
一			6.805	11.353		10.318	27.630	13.718	14.570	17.791	12.602		8.634	12.621		14.587	12.214
二			5.739	15.920		10.510	24.979	15.260	15.761	15.644	10.780			13.282		15.073	12.322
三			5.562	12.972		9.171	15.096	12.559	12.831	15.520	13.603			11.660		15.314	10.659
四			8.439	10.284		9.637	16.931	15.220	15.725	18.730	13.515		6.851	13.358		13.520	12.135
均			25.42	19.13		23.86	19.33	27.19	23.30	22.84	22.91			21.25		23.61	22.41
九			24.63	18.89		23.61	21.98	23.14	24.39	24.13	17.92			20.36		21.55	22.56
十			23.99	20.34		24.37	25.41	25.57	25.64	25.75	21.59			24.20		24.37	24.37
一			24.19	24.12		21.70	24.59	25.17	26.15	24.59	19.59		26.15	24.28		25.59	22.68
二			21.08	26.86		22.98	25.13	25.51	23.79	26.82	19.42			23.80		23.10	23.32
三			24.12	23.40		21.95	23.18	22.92	22.16	24.40	20.38			23.84		21.80	22.43
四			25.19	17.55		22.93	26.39	25.81	26.37	26.17	20.45			22.01	19.51	24.67	23.16
均			\$ 243	\$ 341		\$ 440	\$ 1.150	\$ 544	\$ 558	\$ 748	\$ 859			\$ 646	\$	\$ 1.439	\$ 549
九			.259	.320		.455	.958	.572	.562	.762	.727			.684		1.702	.633
十			.343	.526		.448	1.167	.595	.449	.678	.831			.509		-	.535
一			.281	.471		.475	1.124	.545	.557	.724	.643		.330	.520		.570	.539
二			.272	.593		.457	.994	.598	.663	.583	.555			.558		.653	.528
三			.231	.554		.418	.651	.548	.579	.636	.667			.489		.702	.475
四			.335	.586		.420	.642	.590	.596	.716	.661			.607	.351	.548	.524

平實

平實

表六 歷年各業女件工之平均工資及工作日數 民國十九年至二十五年 續

年次	機器業	造船業	火柴業	搪瓷業	綢絲業	棉紡業	絲織業	棉織業	毛織業	內衣業	織襪業	麵粉業	榨油業	烟草業	造紙業	印刷業	各業合計
日																	
每率			\$	\$		\$	\$	\$	\$	\$	\$			\$	\$	\$	\$
九	.234		.234	.309		.426	.997	.479	.538	.683	.783			.696		.915	.551
十	.234		.234	.354		.418	.850	.536	.556	.634	.677			.631		.617	.520
一	.335		.335	.560		.458	1.125	.515	.444	.610	.789			.495			.517
二	.278		.278	.554		.448	1.092	.502	.553	.654	.667			.531	.313	.555	.505
三	.257		.257	.620		.455	.956	.610	.650	.788	.649			.542		.672	.536
四	.225		.225	.542		.441	.682	.536	.560	.653	.610			.453		.631	.480
五	.337		.337	.589		.442	.644	.543	.622	.760	.665			.614	.300	.508	.533
平均																	
均資																	
十二	6.48		6.48	9.00		11.50	10.54	11.32	9.88	10.32	10.53			8.48		8.00	10.70
一	6.28		6.28	8.22		11.50	10.40	10.69	9.70	9.60	8.90			6.39		8.00	10.13
十	8.77		8.77	9.00		11.50	10.53	11.35	10.38	10.39	10.25			7.30		8.00	10.52
九	8.09		8.09	9.27		11.50	10.54	11.36	11.08	10.40	10.30			7.03	10.95	8.00	10.53
八	7.53		7.53	8.61		11.50	10.28	11.34	11.33	10.27	8.89			7.76		8.07	10.48
七	7.97		7.97	8.99		11.14	10.09	11.04	11.33	10.18	10.75			8.37		8.00	10.47
六	10.00		10.00	9.05		11.50	11.50	11.15	11.40	10.60	9.44			9.76	10.00	8.07	10.74
平均																	
均工																	
每資	\$		\$	\$		\$	\$	\$	\$	\$	\$			\$	\$	\$	\$
九	.037		.037	.034		.037	.095	.042	.055	.067	.075			.080		.114	.056
十	.037		.037	.045		.036	.082	.051	.056	.068	.078			.075		.077	.054
一	.039		.039	.062		.040	.107	.045	.044	.059	.078			.070			.053
二	.043		.043	.059		.039	.104	.044	.051	.063	.065			.077	.029	.069	.052
三	.036		.036	.074		.040	.096	.054	.057	.078	.073			.071		.083	.054
四	.032		.032	.061		.040	.067	.048	.049	.064	.057			.056		.079	.048
五	.034		.034	.065		.038	.056	.049	.055	.072	.072			.063	.030	.062	.051

表八 歷年造船業各職工人之平均實際收入工資率及工作時間
男 時 工 民國十九年至二十五年

職別	平均每月實際收入					平均每月小時工資率					平均每日工作時數						
	十九年	二十年	廿一年	廿二年	廿三年	十九年	二十年	廿一年	廿二年	廿三年	十九年	二十年	廿一年	廿二年	廿三年	廿四年	廿五年
木機	\$44,961	\$44,624	\$44,863	\$49,662	\$53,606	\$0.142	\$0.144	\$0.146	\$0.146	\$0.148	9.00	9.00	9.00	9.00	9.00	9.00	8.75
翻砂	40,820	41,995	40,831	46,330	46,848	.138	.138	.143	.137	.147	9.00	9.00	9.00	9.00	9.00	9.00	8.50
車工	37,832	36,703	42,363	48,966	42,113	.135	.145	.141	.142	.146	9.00	9.00	9.00	9.00	9.00	9.00	8.76
鉗工	33,242	46,228	47,150	50,206	45,435	.142	.146	.145	.151	.139	9.00	9.00	9.00	9.00	9.00	9.00	8.56
鐵工	32,389	29,477	31,324	36,116	31,950	.114	.114	.114	.120	.115	9.00	9.00	9.00	9.00	9.00	9.00	8.72
銅匠	40,549	38,619	51,939	52,444	41,995	.146	.152	.158	.154	.143	9.00	9.00	9.00	9.00	9.00	9.00	8.57
其他工匠	35,105	39,353	45,090	50,559	47,550	.137	.133	.141	.138	.136	9.00	9.00	9.00	9.00	9.00	8.75	8.53
各職合計	35,950	40,672	43,518	47,633	43,049	.137	.140	.140	.143	.137	9.00	9.00	9.00	9.00	9.00	8.94	8.62

表九 歷年火柴業各職工人之平均實際收入工資率及工作時間
(甲) 男 時 工 民國十九年至二十五年

職別	平均每月實際收入					平均每月小時工資率					平均每日工作時數						
	十九年	二十年	廿一年	廿二年	廿三年	十九年	二十年	廿一年	廿二年	廿三年	十九年	二十年	廿一年	廿二年	廿三年	廿四年	廿五年
齊梗部	\$15,637	\$14,242	\$14,404	\$13,490	\$12,520	\$0.049	\$0.050	\$0.050	\$0.047	\$0.051	10.00	10.00	10.00	10.00	10.00	7.09	10.00
值車盤	10,505	14,639	14,182	15,398	14,515	.046	.046	.049	.049	.049	10.00	10.00	10.00	10.00	10.00	10.00	10.00
排板部	16,874	15,199	14,255	12,774	13,162	.054	.056	.052	.047	.046	10.00	10.00	10.00	10.00	10.00	10.00	10.00
上油藥部	20,357	21,799	16,310	17,133		.069	.070	.056	.056	.057	10.00	10.00	10.00	10.00		10.00	10.00
上調藥	20,111	19,196	18,158	20,045	14,471	.060	.062	.061	.060	.061	10.00	10.00	10.00	10.00	10.00	9.06	10.00
上藥	15,405	17,264	20,145	18,703		.061	.063	.069	.064	.067	10.00	10.00	10.00	10.00		10.00	10.00
其他	18,207	17,944	20,307	18,257		.056	.057	.069	.060	.060	10.00	10.00	10.00	10.00		10.00	10.00

表九 歷年火柴業各職工人之平均實際收入工資率及工作時間 續

職別	平均每月實際收入					平均每月小時工資率					平均每日工作時數									
	十九年	二十年	廿一年	廿二年	廿三年	十九年	二十年	廿一年	廿二年	廿三年	十九年	二十年	廿一年	廿二年	廿三年	廿四年	廿五年			
拆板部	\$ 17.475	\$ 14.825	\$ 13.125	\$ 14.997	\$ 12.800	\$ 13.220	\$ 7.758	\$.049	\$.055	\$.045	\$.052	\$.045	\$.045	\$.048	10.00	10.00	10.00	10.00	10.00	10.00
值車部	18.879	17.891	16.412	16.085	14.011	12.432	13.470	.058	.057	.054	.056	.051	.051	.055	10.00	10.00	10.00	10.00	10.00	10.00
其他																				
裝盒部			15.871	15.851	16.453	14.377	14.009	.054	.055	.057	.053	.044	.051	.051	10.00	10.00	10.00	10.00	10.00	10.00
其他																				
刷燐部			17.537																	
其他																				
刷燐其他	17.900	18.532	17.082	17.414	12.477	11.865	11.246	.054	.055	.055	.055	.051	.048	.053	10.00	10.00	10.00	10.00	10.00	10.00
包裝部			18.901	17.260																
包紙包	16.716	19.057	19.335	18.230		16.883	20.388	.061	.057	.061	.056	.056	.056	.056	10.00	10.00	10.00	10.00	10.00	10.00
打油包																				
打篋籃廳	17.468	16.608				11.946	12.469	.058	.056			.055	.052	10.00	10.00	10.00	10.00	10.00	10.00	10.00
其他																				
各職合計	17.393	17.163	16.404	16.585	13.543	11.416	10.851	.056	.056	.055	.054	.054	.060	.052	10.00	10.00	10.00	10.00	10.00	10.00

(乙) 男 件 工

職別	平均每月實際收入					平均每月小時工資率					平均每日工作時數										
	十九年	二十年	廿一年	廿二年	廿三年	十九年	二十年	廿一年	廿二年	廿三年	十九年	二十年	廿一年	廿二年	廿三年	廿四年	廿五年				
拆板部	23.666	19.103	27.250	17.696	13.842	13.072	23.050	.145	.140	.156	.096	.138	.105	.113	6.81	5.84	7.00	6.51	4.24	7.31	10.00
值車部	25.596	14.503	32.662	17.089	11.523	7.904	15.646	.140	.117	.182	.089	.106	.084	.095	6.25	5.30	7.00	6.33	4.18	7.97	10.00
上油藥部	20.230	16.941	23.399	15.051	9.866	9.544	15.255	.115	.112	.115	.077	.091	.075	.078	6.34	5.65	7.00	6.53	4.47	7.97	10.00
上調藥	18.773	17.829	25.389	14.672	12.887	13.009	20.806	.109	.106	.121	.080	.112	.063	.090	7.00	5.33	7.00	6.57	4.50	10.00	10.00
上其他																					
拆板部	16.131	11.476	18.205	12.662	11.772	11.615	17.837	.104	.102	.102	.072	.111	.093	.088	6.00	4.00	7.00	6.55	4.00	7.01	10.00

其他	20.907	19.468	20.068	11.804		11.509	19.494	.114	.158	.113	.059	.060	.085	6.00	5.33	7.00	7.00	7.50	10.00
包裝部																			
包紙包	26.250	12.260				12.175	16.795	.141	.128		.093	.076	.092	9.00	4.50			5.08	10.00
打油包	31.106	24.241				24.666	18.909	.117	.099		.150	.102	.128	9.00	8.00		6.00	6.43	7.86
打篾箕廳																			
各職合計	23.107	18.243	24.730	16.017	15.097	12.645	21.707	.131	.123	.137	.086	.130	.104	6.85	5.89	7.00	6.52	4.65	7.62

(丙) 女 時 工

裝盒部			13.064	12.615						.045	.045						10.00	10.00	10.00
裝其他	11.700	14.750				13.654		.040	.049		.049	.045		10.00	10.00				10.00
刷燐部											.049						10.00		
各職合計	11.700	14.750	13.064	12.884		13.654		.040	.049	.045	.047	.045		10.00	10.00	10.00	10.00		10.00

(丁) 女 件 工

齊櫃部	6.549	7.205	10.054	7.828	7.128	6.350	11.388	.046	.039	.055	.041	.051	.051	.047	6.02	5.34	7.00	7.00	3.97	6.43	10.00
裝板部																					
拆值車	10.320	8.580					9.210	.123	.128					4.50	4.00					10.00	
裝其他																					
裝盒部	5.881	6.250	7.658	6.668	5.125	5.350	7.706	.032	.033	.034	.042	.029	.028	.030	6.56	6.51	9.00	8.17	7.75	8.15	
裝其他	6.427	4.247				4.190		.030	.026			.020	.020	9.00	8.00				10.00	10.00	
刷燐部																					
刷燐部	11.366	10.958	15.322	10.015	12.315	9.435	14.735	.081	.091	.100	.059	.110	.062	.061	5.46	5.04	7.00	7.00	5.93	7.79	
包紙包	4.710	4.365				6.349	9.152	.034	.034			.050	.038	.037	6.02	5.04			6.47	6.73	
其他	9.914	10.818				9.814	9.582	.045	.054			.048	.049	.042	9.50	9.50			10.46	6.70	
各職合計	6.177	6.373	8.221	6.805	5.739	5.562	8.439	.037	.037	.039	.043	.036	.032	.034	6.48	6.28	8.77	8.09	7.53	7.97	

表九 歷年火柴業各職工人之平均實際收入工資率及工作時間 (戊) 男女時件工合計

職別	平均每月實際收入					平均每月小時工資率					平均每日工作時數								
	十九年	二十年	廿一年	廿二年	廿三年	十九年	二十年	廿一年	廿二年	廿三年	廿四年	廿五年	十九年	二十年	廿一年	廿二年	廿三年	廿四年	廿五年
齊梗部	\$ 15.637	\$ 14.242	\$ 14.404	\$ 13.490	\$ 12.520	\$ 0.49	\$ 0.50	\$ 0.50	\$ 0.47	\$ 0.51	\$ 0.84	\$ 0.47	10.00	10.00	10.00	10.00	10.00	7.09	10.00
值車盤	7.196	8.399	10.384	8.389	7.705	.046	.040	.055	.041	.050	.051	.047	6.68	6.09	7.24	7.22	5.85	7.01	10.00
排板部	23.308	18.783	22.858	16.949	13.822	.140	.133	.121	.088	.136	.100	.104	6.98	6.20	8.01	7.04	4.41	7.57	10.00
上油藥部	25.193	14.834	29.391	17.119	11.523	.134	.115	.157	.078	.106	.081	.091	6.56	5.51	7.60	7.50	4.18	8.22	10.00
調藥	20.111	19.196	18.158	20.045	11.471	.060	.062	.061	.060	.061	.068	.061	10.00	10.00	10.00	10.00	10.00	9.06	10.00
上其	19.572	16.996	22.123	15.628	9.866	.101	.104	.101	.075	.091	.072	.070	6.85	6.39	7.90	7.08	4.47	8.80	10.00
他部	18.474	17.910	23.211	15.976	12.887	.081	.071	.099	.073	.112	.062	.080	8.59	8.60	8.29	7.82	4.50	10.00	10.00
拆板部	14.494	11.045	17.641	13.117	11.865	.107	.103	.096	.068	.105	.087	.078	5.75	5.06	7.33	6.98	4.55	7.43	10.00
值車他	19.314	18.443	17.457	13.944	14.011	.070	.092	.071	.057	.059	.056	.065	9.15	8.37	9.14	8.50	10.00	8.68	10.00
裝盒部	5.881	6.250	7.797	6.749	5.125	.032	.033	.035	.042	.029	.028	.030	6.56	6.51	9.02	8.19	7.75	8.15	10.00
其盒部	12.335	11.720	18.783	16.453	14.377	.042	.042	.057	.053	.051	.027	.051	9.47	9.44	10.00	10.00	10.00	10.00	10.00
刷燐部	11.366	10.958	15.611	10.455	12.315	.081	.091	.094	.058	.110	.062	.061	5.46	5.04	7.39	7.41	5.93	7.79	10.00
其燐部	17.900	18.532	17.032	17.414	12.477	.054	.055	.055	.055	.051	.048	.053	10.00	10.00	10.00	10.00	10.00	10.00	10.00
包裝部	4.710	4.365	18.901	17.260	6.349	.034	.034	.063	.058	.050	.038	.037	6.02	5.04	10.00	10.00	6.47	6.73	10.00
包紙包	18.835	17.358	19.335	17.503	12.175	.105	.075	.061	.078	.093	.064	.070	8.89	8.63	10.00	8.40	5.08	10.00	10.00
打油包	31.106	24.241			24.666	.117	.099			.150	.102	.128	9.00	8.00			6.43	7.86	10.00
打篋雙廳	12.300	12.989			9.814	.049	.055			.048	.050	.044	9.66	9.69			10.46	7.50	10.00
其他																			
各職合計	10.685	9.517	12.615	9.771	7.918	.058	.054	.059	.052	.056	.050	.052	6.89	6.59	8.71	8.03	7.08	8.08	10.00

表十 歷年搪瓷業各職工人之平均實際收入工資率及工作時間

民國十九年至二十五年

(甲) 男 時 工

職 別	平 均 每 月 實 際 收 入					平 均 每 小 時 工 資 率					平 均 每 日 工 作 時 數										
	十九年	二十年	廿一年	廿二年	廿三年	十九年	二十年	廿一年	廿二年	廿三年	廿四年	廿五年	十九年	二十年	廿一年	廿二年	廿三年	廿四年	廿五年		
製 切 部	\$ 24.287	\$ 21.190	\$ 18.401	\$ 20.072	\$ 21.421	\$ 22.278	\$ 25.394	\$.056	\$.057	\$.056	\$.061	\$.076	\$.074	\$.091	9.67	9.68	9.18	9.14	9.17	9.53	9.08
生 燒 部	18.590	19.594	14.652	15.668	18.381	17.544	19.406	.039	.042	.059	.059	.063	.049	.073	10.00	10.00	9.00	9.00	9.36	9.35	9.00
壓 捲 部	24.726	21.360	14.419	21.553	16.360	22.127	19.948	.059	.067	.065	.075	.063	.066	.073	10.00	9.65	9.13	9.11	9.03	9.31	9.08
製 粉 部	22.185	20.190	13.991	19.533	16.319	16.841	21.705	.065	.052	.063	.068	.058	.057	.066	9.00	9.83	9.00	9.00	9.45	9.33	9.00
碎 粉 部	22.464	22.240	18.176	26.734	20.284	21.814	24.505	.073	.086	.076	.075	.076	.075	.090	9.42	9.00	9.11	9.46	9.46	9.47	9.05
磨 粉 部	20.009	17.121	14.901	20.264	19.053	19.826	19.071	.058	.057	.059	.063	.068	.060	.069	9.48	9.48	9.11	9.20	9.24	9.25	9.13
塗 瑯 部	25.775	30.585	17.528	17.611	20.090	15.876	21.079	.065	.078	.067	.064	.061	.053	.072	9.32	9.40	9.00	9.15	9.49	9.35	9.07
酸 洗 部	21.046	20.151	17.359	20.895	20.233	25.124	20.532	.053	.055	.055	.056	.064	.056	.067	9.00	9.00	9.00	9.00	9.55	9.68	9.00
修 坯 部	22.820	24.390	14.912	17.565	22.467	21.372	20.668	.057	.057	.055	.063	.068	.054	.074	9.46	9.43	9.00	9.19	9.24	9.43	9.04
美 術 部	24.600	20.676	28.095	25.204	17.572	12.311		.086	.057	.072	.060	.043			9.00	9.74	10.00		9.00	9.32	
印 版 部	25.176	19.951	26.950	25.204	23.143	25.338	23.595	.054	.067	.096	.064	.068	.072	.081	9.37	9.00	9.00	9.05	9.50	9.00	9.00
製 花 部	28.790	23.099	14.256	15.726	13.975	12.214	17.917	.070	.050	.057	.058	.041	.061	9.00	9.36	9.03	9.09	9.28	9.50	9.07	9.07
噴 繪 部	16.890		18.254	21.998	18.129	19.183	17.820	.046		.067	.068	.049	.058	10.00		9.00	9.15	9.17	9.07	9.00	9.00
堆 描 部					23.076	14.640	18.439				.062	.045	.060						9.42	9.68	9.11
裝 包 部	21.090	17.808	26.087	27.654	20.057	18.409	19.465	.062	.064	.068	.071	.065	.056	.067	9.21	9.47	9.03	9.13	9.49	9.26	9.04
各職合計	22.870	23.099	16.196	18.230	20.270	19.540	20.406	.058	.059	.060	.065	.065	.055	.072	9.48	9.46	9.03	9.15	9.27	9.39	9.06

表十 歷年搪瓷業各職工人之平均實際收入工資率及工作時間 續

(乙) 男 件 工

職別	平均每月實際收入					平均每月小時工資率					平均每日工作時數						
	十九年	二十年	廿一年	廿二年	廿三年	十九年	二十年	廿一年	廿二年	廿三年	十九年	二十年	廿一年	廿二年	廿三年	廿四年	廿五年
製坯部																	
壓捲					41.761					.093					9.00		
各職合計					41.761					.093					9.00		

(丙) 女 時 工

職別	平均每月實際收入					平均每月小時工資率					平均每日工作時數						
	十九年	二十年	廿一年	廿二年	廿三年	十九年	二十年	廿一年	廿二年	廿三年	十九年	二十年	廿一年	廿二年	廿三年	廿四年	廿五年
美術部	12.950					.048					10.00						9.00
噴花	8.950	12.224	6.515		15.507	.042	.060	.025		.067	9.00	9.00	9.00	9.00	9.00	9.00	9.00
繪花	7.086	10.784		6.821	10.120	.029	.047	.030	.030	.047	9.86	9.98		9.00	9.00	10.00	9.02
描字					14.550			.034	.046	.037				9.00	9.00	10.00	
包裝部			4.380		9.405			.034	.034	.034			10.00	10.00	9.41	9.11	9.05
包裝					9.500			.034		.034				9.00	9.30	9.16	9.18
各職合計	8.679	10.880	5.875	7.462	10.006	.035	.047	.028	.033	.039	9.76	9.89	9.30	9.16	9.30	9.18	9.03

(丁) 女 件 工

職別	平均每月實際收入					平均每月小時工資率					平均每日工作時數						
	十九年	二十年	廿一年	廿二年	廿三年	十九年	二十年	廿一年	廿二年	廿三年	十九年	二十年	廿一年	廿二年	廿三年	廿四年	廿五年
美術部																	
繪花		8.765	15.460	9.441	10.385	.054	.072	.075	.038	.061		7.29	9.00	9.00	9.00	9.00	9.00
堆花	6.156	5.657	9.000	11.843	17.059	.034	.043	.059	.081	.061	9.00	8.35	9.00	9.33	8.53	8.98	9.06
包裝部																	
包裝										.039							9.00
各職合計	6.156	6.039	10.700	11.353	15.920	.034	.045	.062	.074	.061	9.00	8.22	9.00	9.27	8.61	8.99	9.05

(戊) 男女時件工合計

製坯部	24.287	21.199	18.401	20.072	21.421	22.278	25.394	.056	.057	.056	.061	.076	.074	.091	9.67	9.68	9.18	9.14	9.17	9.53	9.08
切坯	18.590	19.594	14.652	15.668	18.381	17.544	19.406	.039	.042	.059	.059	.063	.049	.073	10.00	10.00	9.00	9.00	9.36	9.35	9.00
生壓	24.726	21.360	14.419	21.553	18.188	22.127	19.948	.059	.067	.065	.075	.071	.066	.073	10.00	9.65	9.13	9.11	9.03	9.31	9.08
製粉部	22.185	20.190	13.991	19.533	16.319	16.841	21.705	.065	.052	.063	.068	.058	.058	.066	9.00	9.83	9.00	9.00	9.45	9.33	9.00
碎粉	22.464	22.240	18.176	26.734	20.284	21.814	24.505	.073	.086	.076	.075	.076	.075	.090	9.42	9.00	9.11	9.46	9.46	9.47	9.05
燒粉	20.009	17.121	14.901	20.264	19.053	19.826	19.071	.058	.057	.059	.063	.068	.060	.069	9.48	9.48	9.11	9.20	9.24	9.25	9.13
磨粉	25.775	30.585	17.528	17.311	20.090	15.876	21.079	.065	.078	.067	.064	.061	.053	.072	9.32	9.40	9.00	9.15	9.49	9.35	9.07
塗酸洗	21.046	20.151	17.359	20.895	20.233	25.124	20.532	.053	.055	.055	.056	.064	.056	.067	9.00	9.00	9.00	9.00	9.55	9.68	9.00
修坯	22.820	24.390	14.912	17.565	22.467	21.372	20.668	.057	.057	.055	.063	.068	.054	.074	9.46	9.43	9.00	9.19	9.24	9.43	9.04
美術部	24.600	20.676	28.095		17.572	12.311		.086	.057	.072		.060	.043		9.00	9.74	10.00		9.00	9.32	9.00
印花	25.176	19.951	26.950	25.204	23.143	25.338	23.595	.054	.067	.096	.064	.068	.072	.081	9.37	9.00	9.00	9.05	9.50	9.00	9.00
製版	22.698	23.099	14.256	15.726	13.975	12.214	17.449	.062	.050	.057	.058	.056	.041	.059	9.40	9.36	9.03	9.09	9.28	9.50	9.07
噴花	15.153	9.534	13.057	16.538	15.507	14.901	10.320	.045	.055	.053	.071	.059	.058	.061	9.78	7.50	9.00	9.09	9.09	9.04	9.00
繪花	6.900	7.497	9.000	11.843	15.737	11.956	8.869	.030	.045	.059	.055	.074	.056	.046	9.69	8.90	9.00	9.33	8.62	8.98	9.03
堆字				6.321	23.076	14.614	18.439				.030	.062	.044	.060				9.00	9.42	9.77	9.11
描字																					
裝部	21.090	17.808	22.659	26.634	16.625	15.789	15.866	.062	.064	.063	.070	.055	.050	.056	9.21	9.47	9.18	9.18	9.47	9.22	9.05
各職合計	21.764	21.586	15.515	17.386	19.957	18.546	19.038	.056	.058	.059	.064	.066	.055	.069	9.49	9.40	9.04	9.16	9.25	9.35	9.05

表十一 歷年繅絲業各職工之平均實際收入工資率及工作時間
民國十九年至二十五年

職別	平均每月實際收入					平均每月小時工資率					平均每日工作時間						
	十九年	二十年	廿一年	廿二年	廿三年	十九年	二十年	廿一年	廿二年	廿三年	十九年	二十年	廿一年	廿二年	廿三年	廿四年	廿五年
繅車	\$ 7.982	\$ 8.457	\$ 6.833	\$ 5.631	\$ 4.16	\$ 0.037	\$ 0.036	\$ 0.035	\$ 0.037	\$ 0.027	\$ 0.030	11.00	11.00	11.00	10.90	10.90	10.89
打盆	9.998	11.600	9.055	9.595	7.390	0.051	0.049	0.040	0.043	0.033	0.039	11.00	11.00	11.00	10.86	10.92	10.88
扯吐	5.704	6.378	5.491	6.493	3.812	0.030	0.028	0.023	0.026	0.020	0.024	11.00	11.00	11.00	10.88	10.90	10.90
整	8.181	9.437	7.055	8.269	6.019	0.034	0.034	0.028	0.031	0.023	0.026	11.00	11.00	11.00	10.86	10.91	10.89
各職合計	11.806	12.072	9.099	13.260	11.771	0.049	0.040	0.033	0.043	0.036	0.042	11.00	11.00	11.00	10.88	10.91	10.90
各職合計	8.833	9.860	7.935	8.498	6.310	0.044	0.041	0.034	0.038	0.029	0.033	11.00	11.00	11.00	10.87	10.91	10.89

表十二 歷年棉紡業各職工之平均實際收入工資率及工作時間
民國十九年至二十五年
(甲) 男 時 工

職別	平均每月實際收入					平均每月小時工資率					平均每日工作時間						
	十九年	二十年	廿一年	廿二年	廿三年	十九年	二十年	廿一年	廿二年	廿三年	十九年	二十年	廿一年	廿二年	廿三年	廿四年	廿五年
清花部	\$ 11.771	\$ 11.520	\$ 12.279	\$ 13.152	\$ 13.058	\$ 0.039	\$ 0.039	\$ 0.036	\$ 0.040	\$ 0.040	\$ 0.040	11.50	11.50	11.50	11.50	11.10	11.50
值花車	12.462	12.941	12.314	11.121	12.258	0.040	0.040	0.040	0.039	0.044	0.043	11.50	11.50	11.50	11.50	11.18	11.50
其他值車	13.691	10.386	10.533	8.642	11.855	0.035	0.035	0.034	0.031	0.038	0.042	11.50	11.50	11.50	11.50	10.58	11.50
梳棉部																	
抄鋼絲	15.025	15.626	17.453	11.157	14.143	0.045	0.048	0.061	0.045	0.050	0.048	11.50	11.50	11.50	11.50	11.50	11.50
值鋼絲車	14.392	14.844	13.835	12.844	11.364	0.044	0.043	0.043	0.040	0.044	0.040	11.50	11.50	11.50	11.50	11.50	11.50
其他	11.135	11.965	12.801	11.421	13.204	0.035	0.036	0.039	0.041	0.039	0.045	11.50	11.50	11.50	11.50	11.08	11.50
粗紗部																	
值棉條車																	
值粗紗車	10.190	11.558	12.727	12.671	11.830	0.033	0.036	0.038	0.034	0.043	0.044	11.50	11.50	11.50	11.12	11.50	
其他	10.605	11.242	11.667	10.683	12.316	0.032	0.035	0.034	0.035	0.032	0.038	11.50	11.50	11.50	11.30	11.50	

細紗部	值細紗車	13.150	11.278	13.219	11.941	12.822	11.351	12.410	11.937	.036	.037	.040	.039	.041	.040	.042	.043	11.50	11.50	11.50	11.50	11.50	11.50	11.50	11.50	11.50	11.50	11.50	11.00	11.50
其	他	8.558	11.266	11.918	11.498	12.363	10.198	11.977	.033	.034	.042	.040	.051	.046	.048	11.50	11.50	11.50	11.50	11.50	11.50	11.50	11.50	11.50	11.50	11.50	11.50	11.07	11.50	
撥線部	併線								.040	.033	.042	.040	.051	.046	.048	11.50	11.50	11.50	11.50	11.50	11.50	11.50	11.50	11.50	11.50	11.50	11.50	11.19	11.50	
值撥線車	其		12.782	10.392	8.629	11.351	7.963	10.414	.043	.031	.032	.032	.032	.037	.038	11.50	11.50	11.50	11.50	11.50	11.50	11.50	11.50	11.50	11.50	11.50	11.50	11.00	11.50	
其他									.039	.040	.041	.042	.043	.038	11.50	11.50	11.50	11.50	11.50	11.50	11.50	11.50	11.50	11.50	11.50	11.50	11.50	11.17	11.50	
搖紗部	值搖紗車								.039	.040	.041	.042	.043	.038	11.50	11.50	11.50	11.50	11.50	11.50	11.50	11.50	11.50	11.50	11.50	11.50	11.50	11.17	11.50	
其他		12.896	12.377	10.942	11.941	12.822	11.351	12.410	.039	.040	.041	.042	.043	.038	11.50	11.50	11.50	11.50	11.50	11.50	11.50	11.50	11.50	11.50	11.50	11.50	11.17	11.50		
成包部	秤	12.475	11.344	11.856	12.107	10.067	9.188	8.427	.043	.042	.038	.035	.039	.040	.035	11.50	11.50	11.50	11.50	11.50	11.50	11.50	11.50	11.50	11.50	11.50	11.38	11.50		
打包		10.606	12.160	9.759	7.899	14.779	12.410	9.537	.032	.034	.022	.055	.048	.038	11.50	11.50	11.50	11.50	11.50	11.50	11.50	11.50	11.50	11.50	11.50	11.00	11.50			
其他		10.219	9.857	12.348	10.527	10.503	10.494	9.673	.032	.031	.036	.032	.039	.039	.040	11.50	11.50	11.50	11.50	11.50	11.50	11.50	11.50	11.50	11.50	11.14	11.50			
揀花部	花		11.607						.036	.036	.040	.039	.042	.043	11.50	11.50	11.50	11.50	11.50	11.50	11.50	11.50	11.50	11.50	11.50	11.30	11.50			
其他		12.661	12.632	15.677	14.609	11.574	12.348	12.786	.035	.038	.040	.039	.042	.043	11.50	11.50	11.50	11.50	11.50	11.50	11.50	11.50	11.50	11.50	11.50	11.30	11.50			
各職合計		11.156	12.008	12.219	11.590	12.507	10.767	11.937	.036	.037	.040	.039	.041	.040	.042	11.50	11.50	11.50	11.50	11.50	11.50	11.50	11.50	11.50	11.50	11.19	11.50			
梳棉部	抄鋼絲		9.626		15.211		11.202		.028	.034	.038	.050	.041	.019																
值鋼絲車					11.182		9.754		.028	.034	.038	.037	.041	.039																
粗紗部	值粗紗車			16.331	16.050	13.806	13.830		.033	.053	.047	.053																		
其他			12.957		10.068	8.482	13.982		.033	.038	.026	.051																		
細紗部	其他	8.191	8.558		8.728	7.689	8.837	.024	.026	.029	.029	.034	11.50	11.50	11.50	11.50	11.50	11.50	11.50	11.50	11.50	11.50	11.50	11.50	11.50	11.50	11.50	11.50	11.50	
搖紗部	其他								.070	.057																				
其他		22.356	11.518																											

(乙) 男 件 工

搖紗部	值搖紗車	11.230		12.225	11.962	11.067	10.320	12.649	.039		.033	.043	.039	.045	.052	11.50		11.50	11.50	11.50	11.50	11.50	11.00	11.05	11.50
	其他	7.870	7.639	8.236	8.523	8.998	7.699	8.036	.028	.028	.027	.026	.029	.028	.028	11.50	11.50	11.50	11.50	11.50	11.50	11.50	11.00	11.50	11.50
	揀花部																								
其他		7.818	10.206	8.246	9.430	7.393			.026	.029	.027	.030	.029	.028	11.50	11.50	11.50	11.50	11.50	11.50	11.50	11.50	11.50	11.50	
各職合計		10.783	11.690	11.993	12.229	11.656	10.229	10.704	.036	.042	.038	.044	.042	.038	.038	11.50	11.50	11.50	11.50	11.50	11.50	11.04	11.50	11.50	

(丁) 女 件 工

梳棉部	抄鋼絲	7.822		11.761	10.219	10.221	10.110	12.598	.027		.042	.043	.043	.041	.038	.045	11.50		11.50	11.50	11.50	11.50	11.00	11.14	11.50
	值鋼絲車	10.365	10.461	12.355	9.310	11.198	9.240	10.080	.037	.039	.039	.044	.043	.037	.040	.040	11.50	11.50	11.50	11.50	11.50	11.50	11.14	11.50	11.50
	粗紗部	11.397	12.183	12.425	11.365	11.618	10.087	11.406	.043	.041	.048	.045	.046	.050	.048	11.50	11.50	11.50	11.50	11.50	11.50	11.18	11.50	11.50	11.50
細紗部	值細紗車	10.251	10.448	10.075	10.248	10.388	8.239	8.758	.035	.034	.036	.036	.039	.035	.038	11.50	11.50	11.50	11.50	11.50	11.50	11.14	11.50	11.50	11.50
	其他					8.741	17.405					.031	.065									11.00	11.00	11.50	11.50
	總線部	13.891	10.702	11.145	10.848	10.515	12.100	10.840	.050	.037	.039	.044	.040	.053	.042	11.50	11.50	11.50	11.50	11.50	11.50	11.00	11.00	11.50	11.50
併線	值總線車	12.875	12.100	11.188	12.216	11.263	9.697	10.398	.042	.040	.039	.041	.045	.036	.040	11.50	11.50	11.50	11.50	11.50	11.50	11.00	11.50	11.50	11.50
	其他						5.318						.025	.025								11.50	11.50	11.50	11.50
	搖紗部																								
成包部	搖值紗車	10.520	10.552	11.099	9.851	10.184	9.543	9.534	.036	.037	.041	.039	.037	.040	.034	11.50	11.50	11.50	11.50	11.50	11.50	11.16	11.50	11.50	11.50
	其他							8.100					.032												11.50
	揀花部																								
其他	揀花	7.635	5.973	6.994	7.002	8.519	7.771	8.002	.029	.026	.023	.025	.032	.030	.029	11.50	11.50	11.50	11.50	11.50	11.50	11.50	11.50	11.50	11.50
	其他	11.836			9.920	9.561	7.757		.039			.031	.032	.028		11.50	11.50	11.50	11.50	11.50	11.50	11.00	11.00	11.50	11.50
	各職合計	10.501	10.734	10.921	10.818	10.510	9.171	9.637	.037	.036	.040	.039	.040	.040	.038	11.50	11.50	11.50	11.50	11.50	11.50	11.14	11.14	11.50	11.50

表十三 歷年絲織業各職工人之平均實際收入工資率及工作時間 (甲) 男 時 工

民國十九年至二十五年

職別	平均每月實際收入					平均每月小時工資率					平均每日工作時數											
	十九年	二十年	廿一年	廿二年	廿三年	十九年	二十年	廿一年	廿二年	廿三年	十九年	二十年	廿一年	廿二年	廿三年	廿四年	廿五年					
經部	絲頭	\$ 16.970	\$ 14.196	\$	\$	\$ 19.458	\$.052	\$.045	\$.050	\$.081	\$.051	\$.059	\$.073	\$.059	10.47	10.32	10.00	10.83	11.00	10.00	11.50	
	拵	17.518	14.406	21.427	28.500	18.757	.050	.050	.081	.051	.114	.073	.059	10.50	10.61	10.50	10.83	10.50	10.50	10.50	11.00	11.50
	整		15.100		28.898		.050	.081	.081	.114	.146	.107			10.50	10.50	10.50	10.50	10.50	10.50	9.00	
	經		9.420			41.819	.031	.031	.031	.146	.107				10.50	10.50	10.50	10.50	10.50	10.50	11.00	11.50
	車					26.900	.031	.031	.031	.146	.107				10.50	10.50	10.50	10.50	10.50	10.50	11.00	11.50
織部	絡	9.516	15.194	21.019	17.314	15.763	.047	.049	.061	.052	.059	.039			10.51	10.73	10.75	11.00	11.08	11.23		
	拵	9.857	11.520		28.560	19.620	.041	.035	.058	.057	.054	.056			10.45	10.49	11.00	10.80	10.80	11.50		
	打	14.974	12.777	14.901	10.380	17.200	.050	.046	.058	.059	.059	.059			10.52	10.41	11.00	10.75	11.10	10.97		
	摺	12.111	11.937	12.850	12.635	10.263	.041	.046	.049	.042	.045	.051			10.64	10.68	10.53	10.50	11.06	11.30		
	車		16.162				.045	.045	.045	.052	.053	.053			10.50	10.50	10.60	10.60	11.00	11.32		
各職合計		14.653	13.146	13.770	19.301	19.624	.048	.044	.050	.051	.058	.063	.059	10.50	10.52	10.58	10.92	10.81	10.96	11.50		
經部	絲	18.777					.060	.060	.060	.061	.062	.067			10.50	10.33	10.50	10.50	10.50	10.50		
	整	28.540	26.452				.125	.097	.192	.084	.051	.077			10.17	10.43	10.70	10.70	10.58	11.50		
	車	38.504	50.101	58.174	64.020	41.798	.158	.230	.192	.171	.175	.119			10.54	10.46	11.00	10.62	11.26	10.78		
	頭	24.410	25.902	36.190	13.070	17.140	.089	.127	.108	.061	.092	.085	.086		11.52	10.40	10.56	10.63	10.23	10.86	11.50	
	各職合計	23.117	27.630			16.916	.095	.082	.108	.062	.067				10.00	10.33	11.50	11.50	11.50	9.58		

(乙) 男 件 工

表十四 歷年棉織業各職工人之平均實際收入工資率及工作時間 民國十九年至二十五年

(甲) 男 時 工

職別	平均每月實際收入					平均每月小時工資率					平均每日工作時數																													
	十九年	二十年	廿一年	廿二年	廿三年	十九年	二十年	廿一年	廿二年	廿三年	廿四年	廿五年	十九年	二十年	廿一年	廿二年	廿三年	廿四年	廿五年																					
經緯部	值筒子車	\$ 13.265	\$ 15.742	\$ 15.720	\$ 13.763	\$ 13.341	\$ 21.040	\$ 0.339	\$ 0.443	\$ 0.446	\$ 0.226	\$ 0.045	\$ 0.045	\$ 0.042	\$ 0.053	\$ 0.042	11.50	11.50	11.50	11.50	11.50	11.31	11.50	11.50	11.50	11.50	11.50	11.50	11.50											
	值籽子車		23.791	12.581	15.434	18.060	16.935	0.047	0.047	0.042	0.044	0.037	0.042	0.042	0.042	0.042	11.50	11.50	11.50	11.50	11.50	11.50	11.50	11.50	11.50	11.50	11.50	11.50	11.50											
	值經紗車	14.429	17.008	17.709	19.793	25.255	19.066	0.077	0.044	0.047	0.051	0.062	0.031	0.053	0.053	0.053	10.29	11.00	11.10	11.00	11.00	10.00	11.13	11.13	11.13	11.13	11.13	11.13	11.13											
	值漿紗車	23.500	20.376	24.225	24.234	21.287	21.066	0.075	0.069	0.070	0.065	0.063	0.066	0.072	0.072	0.072	11.29	11.17	11.35	11.41	11.41	11.40	10.52	11.10	11.10	11.10	11.10	11.10	11.10											
	穿棕箱	15.250	15.011	14.673	16.554	22.933	18.554	0.046	0.046	0.050	0.047	0.056	0.046	0.045	0.045	0.045	10.20	11.00	10.20	10.62	10.00	10.00	11.44	11.24	11.24	11.24	11.24	11.24	11.24											
	其他	15.956	13.669	13.783	17.697	14.867	15.338	0.050	0.049	0.041	0.041	0.043	0.047	0.047	0.047	0.047	11.50	11.50	11.50	11.50	11.47	11.47	11.13	11.13	11.13	11.13	11.13	11.13	11.13											
	織工部																																							
	值其他	20.333	15.985	23.341	26.316	16.828	16.177	0.055	0.051	0.056	0.066	0.057	0.059	0.056	0.056	0.056	11.28	11.44	11.15	11.16	11.22	11.22	11.29	11.17	11.17	11.17	11.17	11.17	11.17	11.17										
	整理部																																							
	刮絨布	18.823	15.880	22.470	19.417	21.257	13.182	0.054	0.043	0.061	0.054	0.055	0.048	0.042	0.042	0.042	11.27	11.50	11.13	11.36	11.21	11.21	11.29	10.27	10.27	10.27	10.27	10.27	10.27	10.27	10.27									
成包	16.750	11.960	20.940	16.776	14.946	15.438	0.044	0.041	0.041	0.048	0.045	0.045	0.050	0.050	0.050	11.50	11.50	11.50	11.50	11.45	11.45	11.18	11.35	11.35	11.35	11.35	11.35	11.35	11.35	11.35										
各職合計	17.925	14.140	19.591	19.488	16.847	17.736	0.052	0.048	0.048	0.050	0.051	0.053	0.053	0.053	0.053	11.29	11.43	11.31	11.33	11.30	11.30	11.08	11.12	11.12	11.12	11.12	11.12	11.12	11.12	11.12										
經緯部	值筒子車	8.108	9.703					0.034	0.036				0.082			11.50	11.50																							
	值經紗車	18.930	17.670					0.061	0.056				0.059			11.50	11.50																							
	織工部		20.644						0.081				0.092			10.74																								
	值其他					30.061							0.070																											

(乙) 男 件 工

表十四 歷年棉織業各職工人之平均實際收入工資率及工作時間 續

職別	平均每月實際收入					平均每月小時工資率					平均每日工作時數										
	十九年	二十年	廿一年	廿二年	廿三年	十九年	二十年	廿一年	廿二年	廿三年	十九年	二十年	廿一年	廿二年	廿三年	廿四年	廿五年				
織工部 整理部 成包	\$	\$	\$	\$	\$	\$	\$	\$	\$	\$											
	16.108	13.991	15.635	13.766	15.783	12.259	15.937	.045	.052	.045	.044	.056	.049	.051	11.35	11.23	11.38	11.37	11.42	11.21	11.12
各職合計	14.801	13.233	15.222	13.718	15.260	12.559	15.220	.042	.051	.045	.014	.054	.048	.049	11.32	10.69	11.35	11.36	11.34	11.04	11.15
經緯部 值筒子車 值紉子車 值經紗車 值漿紗車 穿標箱 其他 織工部 值車 其他 整理部 刮絨布 成包	9.552	10.203	11.879	12.360	11.853	11.796	12.690	.028	.045	.037	.037	.044	.040	.049	11.21	9.51	11.21	11.27	11.10	11.03	11.05
	13.460	12.876	16.125	13.880	15.597	12.728	13.227	.040	.050	.054	.048	.052	.043	.039	11.25	9.83	11.28	11.35	11.21	10.99	11.35
各職合計	15.160	13.464	15.806	14.329	15.539	12.852	15.483	.044	.051	.046	.045	.054	.048	.050	11.32	10.77	11.35	11.36	11.34	11.13	11.15

(戊) 男女時件工合計

表十五 歷年毛織業各職工人之平均實際收入工資率及工作時間

民國十九年至二十五年

職別	平均每月實際收入					平均每月小時工資率					平均每日工作時數									
	十九年	二十年	廿一年	廿二年	廿三年	十九年	二十年	廿一年	廿二年	廿三年	十九年	二十年	廿一年	廿二年	廿三年	廿四年	廿五年			
紡 捻 經 染 機 煉 工 理 其 他	\$ 13.566	\$ 16.972	\$ 14.865	\$ 16.823	\$ 24.023	\$ 0.045	\$ 0.061	\$ 0.047	\$ 0.055	\$ 0.086	\$ 0.068	\$ 0.057	11.50	10.00	11.50	11.50	10.22	11.00	11.27	
	35.000	19.000	24.173	26.874	32.183	.133	.061	.052	.053	.083	.045	.051	9.50	9.77	10.72	10.57	11.00	11.50	11.50	
	18.299	27.001	18.020	20.370	25.233	.062	.096	.060	.063	.063	.059	.062	11.50	10.00	11.50	11.50	11.50	11.42	11.28	
	19.614	20.029	15.870	15.200	25.993	.060	.056	.057	.051	.057	.057	.060	10.02	9.82	10.55	9.77	10.62	11.11	10.00	
	16.170	20.566	18.610	15.911	19.794	.061	.070	.062	.047	.062	.064	.056	11.34	10.00	11.36	11.45	11.39	11.32	11.50	
	14.315	19.563	14.312	15.136	23.383	.050	.064	.048	.048	.068	.062	.045	11.50	10.00	11.50	11.50	11.50	11.36	11.69	
	各職合計	17.113	19.815	17.022	18.006	24.194	.056	.065	.053	.053	.063	.056	10.89	9.93	11.26	11.21	10.91	11.29	11.16	
	(乙) 男 件 工																			
	紡 毛 工 織			27.168	28.206	21.452			.086	.095	.078	.064	.055			11.50	11.55	11.38	11.50	11.50
				27.168	28.206	21.452			.086	.095	.078	.064	.055			11.50	11.55	11.38	11.50	11.50
			27.168	28.206	18.372	17.898	25.031	.086	.095	.063	.064	.055			11.50	11.55	11.46	11.50	11.50	
			27.168	28.206	18.372	17.898	25.031	.086	.095	.063	.064	.055			11.50	11.55	11.46	11.50	11.50	
			27.168	28.206	18.372	17.898	25.031	.086	.095	.063	.064	.055			11.50	11.55	11.46	11.50	11.50	
			27.168	28.206	18.372	17.898	25.031	.086	.095	.063	.064	.055			11.50	11.55	11.46	11.50	11.50	
			27.168	28.206	18.372	17.898	25.031	.086	.095	.063	.064	.055			11.50	11.55	11.46	11.50	11.50	
			27.168	28.206	18.372	17.898	25.031	.086	.095	.063	.064	.055			11.50	11.55	11.46	11.50	11.50	
			27.168	28.206	18.372	17.898	25.031	.086	.095	.063	.064	.055			11.50	11.55	11.46	11.50	11.50	
			27.168	28.206	18.372	17.898	25.031	.086	.095	.063	.064	.055			11.50	11.55	11.46	11.50	11.50	
(丙) 女 時 工																				
紡 毛 工 織	7.914	7.780	12.614	11.731	11.512	.029	.031	.041	.035	.036	.033	.036	11.50	10.00	11.50	11.55	10.00	11.06	10.09	
	12.279	11.687	10.250	9.109	12.654	.038	.043	.036	.031	.037	.034	.034	10.00	10.00	11.50	11.50	10.60	11.00	11.33	
	8.413	10.802		8.831	12.608	.033	.065	.031	.038	.056	.044	.044	11.50	10.00	11.50	11.00	10.00	11.00	11.50	
	6.546	9.230	9.500	9.725	7.997	.029	.040	.031	.038	.037	.031	.031	11.19	9.92	11.50	11.50	10.50	11.19	10.98	
	6.370			13.615	10.386	.030		.031	.038	.046	.040	.037	11.50		11.50	11.50	11.50	10.00	11.50	
				13.615	10.386	.030		.031	.038	.046	.040	.037	11.50		11.50	11.50	11.50	10.00	11.50	
				13.615	10.386	.030		.031	.038	.046	.040	.037	11.50		11.50	11.50	11.50	10.00	11.50	
				13.615	10.386	.030		.031	.038	.046	.040	.037	11.50		11.50	11.50	11.50	10.00	11.50	
				13.615	10.386	.030		.031	.038	.046	.040	.037	11.50		11.50	11.50	11.50	10.00	11.50	
				13.615	10.386	.030		.031	.038	.046	.040	.037	11.50		11.50	11.50	11.50	10.00	11.50	
各職合計	8.357	10.151	10.135	10.387	10.628	.032	.046	.035	.036	.047	.034	11.26	9.96	11.50	11.50	10.45	11.10	10.99		

表十五 歷年毛織業各職工人之平均實際收入工資率及工作時間 續

(丁) 女 件 工

職 別	平 均 每 月 實 際 收 入					平 均 每 小 時 工 資 率					平 均 每 日 工 作 時 數								
	十九年	二十年	廿一年	廿二年	廿三年	十九年	二十年	廿一年	廿二年	廿三年	十九年	二十年	廿一年	廿二年	廿三年	廿四年	廿五年		
紡 拵 經 織 整 理	\$ 4.798	\$ 6.635	\$ 8.164	\$ 9.956	\$ 12.441	\$.026	\$.039	\$.029	\$.034	\$.047	\$.035	\$.050	10.00	8.50	11.50	11.50	11.50		
	14.764	18.125	17.781	19.102	16.216	.066	.067	.063	.069	.053	.048	9.67	10.23	10.39	10.73	10.88	11.24		
	21.330	16.057			33.284	.079	.053			.098	.034	10.00	10.73		11.79	10.50	11.50		
	14.843	10.144	11.285	13.785	18.871	.058	.055	.050	.044	.066	.051	10.00	9.09	9.00	11.50	11.34	11.50	11.29	
	16.100	14.470	9.830	11.837	6.896	.054	.060	.042	.045	.045	.055	10.00	10.00	9.50	9.50	11.50	11.50	11.50	
各職合計	13.007	13.702	11.519	14.570	15.761	.055	.056	.044	.051	.057	.049	.055	9.88	9.70	10.38	11.08	11.33	11.33	11.40

(戊) 男 女 時 件 工 合 計

紡 拵 經 織 整 理 其 他	9.065	12.643	12.196	13.725	15.523	.037	.050	.040	.044	.054	.052	.051	10.89	9.52	11.50	11.50	11.16	11.38	11.05
	14.764	18.089	17.425	18.546	13.692	.066	.067	.062	.067	.058	.054	.045	9.67	10.22	10.47	10.83	10.71	11.27	11.42
	19.266	15.698	18.604	16.511	22.847	.069	.053	.046	.040	.066	.036	.052	9.99	10.20	11.03	11.11	10.81	10.80	11.39
	18.299	27.001	18.020	20.370	17.943	.062	.096	.060	.063	.049	.059	.062	11.50	10.00	10.50	11.50	11.28	11.42	11.28
	13.916	15.750	14.796	17.670	21.497	.047	.058	.057	.058	.064	.053	.057	10.80	9.70	9.83	10.98	11.02	11.34	11.14
10.104	13.550	13.817	13.636	12.970	.044	.053	.048	.044	.051	.051	.048	11.02	9.96	11.03	11.31	11.31	11.35	11.36	11.36
8.640	19.563	14.312	15.136	17.728	.036	.064	.048	.048	.048	.055	.044	11.50	10.00	11.50	11.50	11.50	11.12	11.65	11.65
各職合計	13.232	15.692	14.589	15.845	17.539	.049	.058	.049	.051	.058	.051	.051	10.61	9.85	10.95	11.24	11.07	11.30	11.26

表十六 歷年內衣業各職工人之平均實際收入工資率及工作時間

民國十九年至二十五年

(甲) 男 時 工

職別	平均每月實際收入					平均每月小時工資率					平均每日工作時間								
	十九年	二十年	廿一年	廿二年	廿三年	十九年	二十年	廿一年	廿二年	廿三年	十九年	二十年	廿一年	廿二年	廿三年	廿四年	廿五年		
搖紗工	\$ 25.380	\$ 23.121	\$ 22.738	\$ 21.778	\$ 28.061	\$.085	\$.050	\$.049	\$.052	\$.065	\$.062	\$.067	10.00	11.25	10.21	10.00	10.39	10.00	10.60
	21.035	20.338	20.741	21.362	16.741	.068	.049	.045	.045	.060	.056	.059	10.38	11.25	10.00	10.00	10.35	10.00	10.55
縫紉整理裝包	28.790				30.151	.092				.072	.068	.050	10.00				10.00	10.00	11.25
各職合計	23.308	21.531	22.046	21.612	23.869	.077	.049	.048	.049	.062	.059	.063	10.20	11.25	10.14	10.00	10.33	10.00	10.58

(乙) 男 件 工

織裁整理裝包	17.253	18.610	35.140	37.341	22.800	16.200	27.301	.058	.038	.104	.108	.051	.049	11.25	11.25	10.39	10.40	11.25	10.06
	27.324	32.662	34.295	33.117	22.272	28.570	27.301	.104	.132	.104	.108	.122	.106	10.52	10.25	10.39	10.40	10.23	10.07
各職合計	28.463	30.567	34.355	35.215	28.409	28.545	27.580	.110	.116	.110	.111	.109	.103	10.48	10.02	10.21	10.22	10.31	10.05

(丙) 女 時 工

織縫整理裝包	9.920				12.561	.037	.028	.041	11.25	11.15	10.00			10.00					
	13.978	6.494	6.838		10.820	.050	.028	.050	10.31	11.25	10.00			10.00					
各職合計	9.672	6.838			12.156	.034	.028	.044	11.36	11.15				10.00					

表十六 歷年內衣業各職工人之平均實際收入工資率及工作時間 續
(丁) 女 件 工

職別	平均每月實際收入					平均每月小時工資率					平均每日工作時數								
	十九年	二十年	廿一年	廿二年	廿三年	十九年	二十年	廿一年	廿二年	廿三年	十九年	二十年	廿一年	廿二年	廿三年	廿四年	廿五年		
搖紗工	\$ 12.919	\$ 18.818	\$ 15.681	\$ 19.086	\$ 11.789	\$ 0.554	\$ 0.57	\$ 0.51	\$ 0.58	\$ 0.77	\$ 0.63	\$ 0.73	10.47	9.43	10.39	10.36	10.24	10.33	10.58
	10.876	18.654	19.780	14.005	15.025	0.29	0.46	0.70	0.46	0.68	0.38	0.32	11.25	11.25	10.35	11.25	10.54	10.25	11.25
縫紉整理	23.875	18.654	19.780	16.792	19.358	0.87	0.81	0.70	0.70	0.78	0.72	0.75	10.07	9.68	10.35	10.36	10.27	10.03	10.58
	16.316	14.239	13.559	17.130	11.920	0.79	0.45	0.51	0.65	0.73	0.46	0.61	10.44	11.25	10.68	10.59	10.63	10.10	10.62
各職合計	17.094	18.389	17.465	17.791	15.644	0.67	0.68	0.59	0.63	0.78	0.64	0.72	10.32	9.60	10.39	10.40	10.27	10.18	10.60

(戊) 男女時件工合計

搖紗工	12.919	18.818	15.681	19.066	11.789	0.54	0.57	0.51	0.58	0.77	0.63	0.73	10.47	9.43	10.39	10.36	10.24	10.33	10.58
織工	17.044	16.086	22.738	20.088	26.034	0.61	0.37	0.49	0.50	0.61	0.57	0.61	10.69	11.25	10.21	10.27	10.48	10.03	10.72
漂染	21.035	20.338	20.741	21.362	16.741	0.68	0.19	0.45	0.45	0.60	0.56	0.59	10.38	11.25	10.00	10.00	10.35	10.00	10.55
裁剪	27.324	32.662	35.140	37.341	26.162	1.04	1.32	1.04	1.08	1.10	1.06	1.20	10.52	10.25	10.39	10.40	10.19	10.07	10.75
縫紉	23.638	18.654	19.780	16.792	19.358	0.87	0.81	0.70	0.70	0.78	0.72	0.75	10.08	9.68	10.35	10.36	10.27	10.03	10.58
整理	21.259	26.239	22.290	24.438	25.033	0.88	1.00	0.81	0.87	0.84	0.64	0.81	10.44	9.85	10.40	10.32	10.25	10.08	10.58
包裝	32.991	27.258	32.159	31.623	25.598	1.21	1.02	1.11	1.15	0.91	1.07	1.01	10.00	10.00	10.00	10.00	10.00	10.00	10.72
各職合計	18.423	20.168	19.909	20.034	18.778	0.71	0.74	0.62	0.66	0.77	0.68	0.75	10.48	9.74	10.33	10.32	10.29	10.14	10.60

表十七 歷年織機業各職工人之平均實際收入工資率及工作時間

民國十九年至二十五年

(甲) 男 時 工

職別	平均每月實際收入					平均每月小時工資率					平均每日工作時數								
	十九年	二十年	廿一年	廿二年	廿三年	十九年	二十年	廿一年	廿二年	廿三年	十九年	二十年	廿一年	廿二年	廿三年	廿四年	廿五年		
搖工	\$ 16.736	\$ 16.135	\$ 21.160	\$ 21.556	\$ 24.391	\$.061	\$.055	\$.049	\$.050	\$.055	\$.057	\$.079	10.00	10.28	11.00	11.00	10.00	11.50	7.24
羅紋	20.790	22.854			18.063	.070	.070			.045	.070	10.00	10.00	10.00	11.00	10.00	11.00	10.00	
織機	18.677	10.860			50.283	.070	.035			.157		.078	10.00	10.00	10.00	10.00	10.00	10.00	10.00
漂染	16.882	17.451	12.530	12.506	12.125	.057	.053	.055	.055	.056	.050	.066	10.77	10.57	10.23	10.24	10.67	10.87	9.10
烘燙					17.680					.065	.072	.061	10.00	10.94	10.57	10.00	10.00	10.00	9.50
整理裝配	17.245	16.327	14.974	15.099	11.635	.056	.046	.052	.052	.064	.047	.077	10.80	10.94	11.00	11.00	10.48	10.76	7.99
各職合計	17.119	16.810	14.159	14.103	14.641	.057	.050	.053	.054	.059	.048	.072	10.71	10.67	10.59	10.59	10.52	10.87	8.44

(乙) 男 件 工

搖工	25.943	15.120	17.414		16.784	12.710	.095	.079	.060	.062	.056	11.13	8.80	10.39	10.00	11.33	10.78	8.64
羅紋					17.175	11.018				.053	.081	11.13	8.80	10.39	10.00	11.33	10.78	8.64
織機					24.712	18.228				.083	.065	10.39	8.80	10.39	10.00	11.33	10.78	8.64
漂染					8.096	3.597				.033	.069	10.00	10.00	10.00	10.00	10.00	10.00	9.50
烘燙	28.884	19.106	28.791	27.353	9.182	12.019	.115	.122	.100	.102	.061	10.39	7.92	11.00	11.00	5.50	10.67	9.40
整理裝配	31.776	14.488	39.041	18.931	16.816	9.777	.126	.098	.121	.063	.048	9.25	9.43	11.00	11.00	8.15	11.08	10.13
各職合計	28.551	16.325	27.851	25.769	13.813	11.975	.112	.107	.095	.089	.059	10.42	8.81	10.88	11.00	7.34	10.78	9.66

(丙) 女 時 工

搖工	13.890	7.142	4.957		10.400	15.967	.055	.034	.018	.040	.034	9.40	10.23	11.00	10.00	11.00	10.00	11.00	10.03
織機	12.029	10.315			18.610	15.175	.062	.063		.060	.062	10.00	10.00	10.00	10.00	10.00	10.00	10.00	10.00

表十七 歷年織襪業各職工人之平均實際收入工資率及工作時間 續

職別	平均每月實際收入					平均每月小時工資率					平均每日工作時數									
	十九年	二十年	廿一年	廿二年	廿三年	十九年	二十年	廿一年	廿二年	廿三年	十九年	二十年	廿一年	廿二年	廿三年	廿四年	廿五年			
縫襪 漂染 烘燙 整理裝配	\$	\$	\$	\$	\$	\$	\$	\$	\$	\$										
	7.641	6.078			11.210	8.588	0.045	0.036			0.045	0.038	10.00	10.00	10.00	10.00	10.44			
	6.875	7.150				10.070	0.033	0.030			0.034	0.045	10.00	10.00	10.00	10.00	10.00			
	7.574	9.537	9.081	14.821	16.793	13.059	0.051	0.044	0.044	0.045	0.043	0.045	10.20	10.64	10.30	10.00	10.57			
	11.032																	11.00		
各職合計	11.791	8.129	8.774	9.081	15.004	12.915	0.055	0.047	0.040	0.045	0.046	0.037	0.050	9.92	10.32	10.42	10.00	10.36	11.00	10.15
(丁) 女 件 工																				
搥羅紋 織襪 縫襪 烘燙 整理裝配	16.877	9.633	12.251	9.702	4.406	10.136	0.062	0.058	0.062	0.057	0.057	0.040	0.056	10.64	8.53	10.29	10.34	8.62	10.78	9.67
	21.564	14.329	20.532	14.525	14.289	16.740	0.085	0.087	0.085	0.069	0.082	0.067	0.081	10.48	9.57	10.14	10.21	9.00	11.00	7.71
	21.119	19.538	19.152	13.968	15.899	15.472	0.075	0.126	0.098	0.077	0.090	0.067	0.072	10.33	7.48	10.58	10.63	8.64	10.83	9.36
	13.659	9.403	10.500	8.307	11.946	9.170	0.049	0.057	0.062	0.051	0.044	0.059	0.063	10.81	6.71	10.00	10.13	9.40	10.00	10.50
各職合計	19.676	13.024	17.941	12.602	10.780	13.603	0.075	0.078	0.078	0.065	0.073	0.057	0.072	10.53	8.90	10.25	10.30	8.89	10.75	9.44
男女時件工合計																				
搥羅紋 織襪 縫襪 漂染 烘燙 整理裝配	16.707	10.233	12.579	10.186	6.435	10.734	0.062	0.054	0.061	0.057	0.056	0.042	0.059	10.55	8.80	10.32	10.37	8.76	10.85	9.37
	25.349	17.698	17.414	15.313	15.291	21.346	0.092	0.076	0.060	0.056	0.054	0.079	0.057	11.00	9.19	10.39	10.70	10.42	10.76	8.23
	20.959	14.087	20.532	14.525	15.551	16.874	0.083	0.085	0.085	0.069	0.083	0.067	0.081	10.45	9.59	10.14	10.21	9.35	10.75	9.42
	21.119	18.495	19.152	13.968	15.736	15.252	0.075	0.121	0.098	0.077	0.088	0.067	0.071	10.33	7.65	10.58	10.63	8.67	10.80	9.41
	16.598	17.214	12.530	12.506	12.114	13.978	0.057	0.053	0.055	0.055	0.055	0.050	0.072	10.75	10.56	10.23	10.24	10.66	10.87	9.17
27.309	19.106	28.791	27.353	9.068	16.228	0.109	0.122	0.100	0.094	0.096	0.057	0.061	10.36	7.92	11.00	11.00	5.53	10.59	9.40	
16.210	14.218	22.266	13.224	12.606	14.908	0.058	0.064	0.059	0.052	0.059	0.059	0.058	10.57	10.14	10.84	10.69	10.12	10.73	9.44	
各職合計	19.256	14.058	17.901	13.674	12.009	14.639	0.073	0.070	0.074	0.064	0.072	0.057	0.068	10.51	8.91	10.35	10.39	9.03	10.78	9.36

表十八 歷年麵粉業各職工人之平均實際收入工資率及工作時間

民國十九年至二十五年

男 時 工

職別	平均每月實際收入					平均每月小時工資率					平均每日工作時數						
	十九年	二十年	廿一年	廿二年	廿三年	十九年	二十年	廿一年	廿二年	廿三年	十九年	二十年	廿一年	廿二年	廿三年	廿四年	廿五年
下	\$ 18.242	\$ 15.407	\$ 15.160	\$ 17.457	\$ 17.457	\$.049	\$.042	\$.043	\$.046	\$.045	\$.039	\$.044	\$.044	\$.042	\$.042	\$.048	\$.045
麥	18.242	15.407	15.160	17.457	17.457	.049	.042	.043	.046	.045	.039	.044	.044	.042	.048	.045	.045
值	22.043	19.882	16.727	19.496	20.702	.059	.050	.049	.054	.053	.051	.048	.048	.042	.042	.048	.045
成	19.023	14.032	12.956	15.814	15.682	.048	.038	.040	.043	.046	.042	.042	.042	.042	.042	.048	.045
推	14.890	14.079	13.169	15.753	15.104	.040	.036	.039	.043	.044	.042	.042	.042	.042	.042	.048	.045
各職合計	18.658	16.024	14.497	17.119	17.441	.050	.042	.043	.047	.048	.044	.044	.044	.042	.048	.045	.045

表十九 歷年榨油業各職工人之平均實際收入工資率及工作時間

民國十九年至二十五年

男 時 工

職別	平均每月實際收入					平均每月小時工資率					平均每日工作時數						
	十九年	二十年	廿一年	廿二年	廿三年	十九年	二十年	廿一年	廿二年	廿三年	十九年	二十年	廿一年	廿二年	廿三年	廿四年	廿五年
成	\$ 14.096	\$ 15.821	\$ 17.436	\$ 17.436	\$ 17.436	\$.045	\$.050	\$.053	\$.053	\$.058	\$.048	\$.058	\$.058	\$.048	\$.058	\$.058	\$.058
榨	14.096	15.821	17.436	17.436	17.436	.045	.050	.053	.053	.058	.048	.058	.058	.048	.058	.058	.058
油	22.485	19.407	17.366	19.366	15.366	.052	.054	.055	.059	.060	.054	.056	.056	.034	.039	.039	.039
清	18.869	19.192	14.000	14.000	14.000	.043	.046	.048	.046	.059	.034	.039	.039	.034	.039	.039	.039
磨	25.880	22.920	18.318	18.715		.056	.054	.056	.057	.052	.052	.043	.043	.043	.043	.043	.043
各職合計	21.808	19.311	17.219	18.683	15.711	.051	.053	.054	.057	.059	.052	.053	.053	.052	.053	.053	.053

表二十 歷年煙草業各職工人之平均實際收入工資率及工作時間 民國十九年至二十五年

(甲) 男 時 工

職別	平均每月實際收入					平均每月小時工資率					平均每日工作時數						
	十九年	二十年	廿一年	廿二年	廿三年	十九年	二十年	廿一年	廿二年	廿三年	十九年	二十年	廿一年	廿二年	廿三年	廿四年	廿五年
煙葉部	\$	\$	\$	\$	\$	\$	\$	\$	\$	\$	\$	\$	\$	\$	\$	\$	\$
配葉	19.754	26.762	23.512	25.029	24.602	23.802	24.668	0.078	0.075	0.081	0.083	0.082	0.073	0.078	10.00	10.00	10.00
烘葉	25.128	24.330	25.055	27.386	26.913	23.640	20.723	0.068	0.071	0.083	0.084	0.076	0.074	0.060	10.00	10.00	10.00
切葉	22.488	23.008	22.087	22.879	33.091	30.525	23.840	0.066	0.075	0.071	0.073	0.074	0.088	0.078	10.00	10.00	10.00
製煙部																	
值捲煙車	21.396	21.770	21.492	20.950	30.114	28.114	23.462	0.076	0.076	0.074	0.076	0.075	0.084	0.076	10.00	10.00	10.00
焙煙	31.107	31.136	22.971	20.174	34.381	30.756	25.763	0.086	0.092	0.085	0.088	0.083	0.090	0.094	10.00	10.00	10.00
揀煙			18.784	18.702	18.250	13.590	22.363			0.054	0.057	0.060	0.042	0.039	10.00	10.00	10.00
包裝部																	
包裝		42.765	31.401	27.125	36.832	29.052	25.412		0.113	0.106	0.095	0.127	0.092	0.064	10.00	10.00	10.00
裝箱	20.851	23.100	25.685	25.914	39.601	35.190	29.163	0.080	0.071	0.088	0.088	0.088	0.097	0.088	10.00	10.00	10.00
各職合計	22.555	23.618	22.660	22.673	30.558	28.105	24.117	0.075	0.076	0.077	0.079	0.078	0.084	0.077	10.00	10.00	10.00

(乙) 男 件 工

製煙部																	
揀煙			20.781								0.083						
各職合計			20.781								0.083				10.00		

(丙) 女 時 工

煙葉部																	
配葉	12.782	14.817	16.129	15.513	13.336	12.230		0.046	0.055	0.060	0.034	0.042	0.048	10.00	10.00	10.00	10.00
切葉					14.313						0.050						

製烟部	10.879	11.599	10.186	10.400	12.836	12.471	9.834	.042	.045	.041	.041	.042	.046	.039	10.00	10.00	10.00	10.00	10.00	10.00	10.00	10.00	10.00
揀烟																							
包裝部																							
包裝部																							
裝烟箱		11.600		6.891					.049		.037												
各職合計	10.879	11.851	13.074	11.487	15.092	13.363	12.026	.042	.046	.050	.047	.035	.043	.047	10.00	10.00	10.00	10.00	8.94	10.00	10.00	10.00	

(丁) 女 件 工

製烟部	6.121	8.923	7.614	10.182	10.872	6.867	9.803	.046	.044	.033	.041	.047	.040	.040	10.03	10.00	9.43	8.62	8.63	8.07	10.00
配葉																					
揀烟部	13.150	7.987	10.125	14.999	11.413	3.245	8.139	.044	.029	.040	.059	.041	.028	.035	11.50	11.50	10.00	10.00	7.45	9.59	10.00
包裝部																					
裝烟包	14.475	14.506	13.085	12.999	13.905	12.527	14.388	.084	.078	.076	.082	.077	.059	.069	8.31	5.97	6.95	6.77	7.55	8.40	9.70
各職合計	13.737	13.923	12.316	12.621	13.282	11.660	13.358	.080	.075	.070	.077	.071	.056	.063	8.48	6.39	7.30	7.03	7.76	8.37	9.76

(戊) 男 件 工 合 計

製烟部	7.914	11.749	10.262	12.512	12.500	10.589	11.263	.050	.051	.041	.048	.050	.047	.044	10.03	10.00	9.54	8.88	8.82	8.57	10.00
配葉																					
烘葉	25.128	24.330	25.055	27.386	26.913	23.640	20.723	.068	.071	.083	.084	.076	.074	.060	10.00	10.00	10.00	10.00	10.00	10.00	10.00
切葉	22.488	23.003	22.087	22.879	33.091	29.913	23.840	.066	.075	.071	.073	.074	.087	.078	10.00	10.00	10.00	10.00	10.00	10.00	10.00
製烟部																					
值捲烟車	21.396	21.770	21.492	20.950	30.114	28.114	23.462	.076	.076	.074	.076	.075	.084	.076	10.00	10.00	10.00	10.00	10.00	10.00	10.00
焙烟	31.107	31.136	22.971	20.174	34.381	30.756	25.763	.086	.092	.085	.088	.083	.090	.094	10.00	10.00	10.00	10.00	10.00	10.00	10.00
揀烟	11.911	10.866	12.289	13.138	11.900	4.316	8.885	.043	.041	.044	.048	.042	.030	.036	10.68	10.33	10.00	10.00	7.98	9.62	10.00
包裝部																					
裝烟包	14.475	14.600	13.176	13.139	13.978	12.590	14.405	.084	.078	.076	.082	.077	.059	.069	8.31	5.98	6.97	6.80	7.55	8.41	9.70
裝烟箱	20.851	21.276	25.685	25.914	39.601	35.190	29.163	.080	.068	.088	.088	.088	.097	.088	10.00	10.00	9.66	10.00	10.00	10.00	10.00
各職合計	14.878	15.439	14.129	14.309	15.605	14.598	14.680	.079	.075	.071	.076	.071	.061	.065	8.69	7.01	7.80	7.57	8.08	8.68	9.80

附圖

表二十一 歷年造紙業各職工人之平均實際收入工資率及工作時間 民國十九年至二十五年

(甲) 男 時 工

職別	平均每月實際收入					平均每月工資率					平均每日工作時數											
	十九年	二十年	廿一年	廿二年	廿三年	十九年	二十年	廿一年	廿二年	廿三年	十九年	二十年	廿一年	廿二年	廿三年	廿四年	廿五年					
原料部	料	\$ 19.375	\$ 20.150	\$ 19.250	\$ 19.143	\$ 19.143	\$ 18.356	\$ 19.331	\$ 0.044	\$ 0.044	\$ 0.055	\$ 0.060	\$ 0.055	\$ 0.054	\$ 0.059	11.50	11.50	10.92	10.88	10.84	11.00	10.75
	揀切	19.096	17.090	18.572	17.642	18.561	25.312	18.906	0.050	0.050	0.054	0.055	0.060	0.058	0.067	11.53	11.50	10.94	10.79	10.25	10.50	10.53
	彈	23.532	25.763	21.396	21.500	21.290	22.667	22.284	0.055	0.062	0.058	0.058	0.059	0.069	0.072	11.50	11.50	11.21	11.28	11.50	11.00	11.00
	球	20.073	20.680	21.018	21.618	26.415	19.940	18.945	0.053	0.052	0.054	0.056	0.056	0.060	0.056	11.41	11.48	11.48	11.47	11.50	11.50	11.21
	成	22.404	22.681	20.222	21.377	21.310	20.709	21.411	0.059	0.062	0.062	0.062	0.059	0.059	0.063	11.34	11.42	11.22	11.29	11.33	10.93	10.98
	漂	14.584	14.753	17.949	19.302	21.206	24.469	22.598	0.051	0.050	0.052	0.059	0.061	0.078	0.068	10.00	10.00	10.37	10.64	10.38	10.73	10.34
	製	22.734	23.161	22.564	23.401	21.886	26.848	24.825	0.067	0.068	0.067	0.069	0.069	0.080	0.071	11.00	11.30	11.19	11.23	11.35	10.78	10.84
	接	12.244	15.220	14.461	14.231	14.312	12.785	10.166	0.037	0.039	0.043	0.044	0.048	0.038	0.031	11.50	11.50	10.40	10.48	10.66	11.00	11.40
	選	21.409	26.367	22.000	21.750	20.750	23.117	22.109	0.058	0.070	0.071	0.074	0.064	0.072	0.065	10.75	11.06	9.67	9.64	10.61	11.00	10.84
	整理	21.524	23.048	22.250	22.250	22.250	21.906	23.584	0.054	0.057	0.059	0.057	0.063	0.062	0.072	11.50	11.50	11.50	11.50	11.10	11.00	10.30
各職合計	21.173	22.159	20.316	20.990	21.322	22.675	21.823	0.058	0.061	0.059	0.061	0.061	0.067	0.065	11.15	11.33	10.99	11.05	11.12	10.87	10.82	
(乙) 男 件 工																						
造紙部	選	21.980	20.787		18.212	23.384	25.610	31.590	0.087	0.089	0.070	0.090	0.083	0.115	10.00	10.00	9.50	10.00	10.00	10.00	10.00	10.00
	整理					32.714						0.077							9.93			
各職合計	21.980	20.787		18.212	30.848	25.610	31.590	0.087	0.089	0.070	0.080	0.083	0.115	10.00	10.00	9.50	9.94	10.00	10.00	10.00	10.00	
(丙) 女 時 工																						
原料部	揀料	7.919		9.333	7.311	8.357	7.295	7.891	0.027	0.041	0.046	0.026	0.028	0.033	11.50		9.00	9.00	10.59	10.65	9.73	

造紙部		接紙		選紙		各職合計																								
7.873	6.758	13.250	10.332	13.450	9.997	11.722	13.069	11.860	13.698	12.037	13.698	.027	.027	.033	.033	.033	.038	.039	.040	.058	11.37	11.18	11.50	9.68	11.50	9.72	9.89	10.00	10.00	
7.912	6.758	11.357	11.478	8.922	9.037	8.590	.027	.027	.034	.035	.028	.033	.035	.035	.028	.033	.035	.035	.072	11.45	11.18	10.34	10.51	10.54	10.66	9.74				
原料部	揀料	8.634	6.851	8.634	6.851	.029	.030	10.95	10.95	10.95	10.95	10.95	10.95	10.95	10.95	10.95	10.95	10.95	10.95	10.95	10.95	10.95	10.95	10.95	10.95	10.95	10.95	10.95	10.95	10.95
各職合計		8.634	6.851	8.634	6.851	.029	.030	10.95	10.95	10.95	10.95	10.95	10.95	10.95	10.95	10.95	10.95	10.95	10.95	10.95	10.95	10.95	10.95	10.95	10.95	10.95	10.95	10.95	10.95	10.95

(丁) 女 件 工

(戊) 男 女 時 件 工 合 計

原料部		揀料		切料		彈料		球漿		成漿		造紙部		製紙		接紙		選紙		各職合計										
8.197	20.150	18.348	9.467	9.475	11.944	8.796	.028	.044	.054	.031	.029	.039	.035	11.50	11.50	10.80	10.94	10.62	10.80	9.83										
19.096	17.090	18.572	17.642	18.561	25.312	18.906	.050	.050	.054	.055	.060	.058	.067	11.53	11.50	10.94	10.79	10.25	10.50	10.53										
23.532	25.763	21.396	21.500	21.290	22.667	22.284	.055	.062	.058	.058	.059	.059	.072	11.50	11.50	11.21	11.28	11.50	11.00	10.00										
20.073	20.680	21.018	21.618	26.415	19.940	18.945	.053	.052	.054	.056	.060	.060	.056	11.41	11.48	11.48	11.47	11.50	10.98	11.21										
22.404	22.681	20.222	21.377	21.310	20.709	21.411	.059	.062	.062	.062	.059	.063	.063	11.34	11.42	11.22	11.29	11.33	10.93	10.93										
14.584	14.753	17.949	19.302	21.206	24.469	22.598	.051	.050	.052	.059	.061	.078	.068	10.00	10.00	10.37	10.64	10.38	10.73	10.34										
22.734	23.161	22.564	23.401	21.886	26.848	24.825	.067	.068	.067	.069	.069	.080	.071	11.00	11.30	11.19	11.23	11.35	10.78	10.84										
12.244	15.220	13.977	13.832	12.823	12.668	11.605	.037	.039	.039	.039	.042	.039	.038	11.50	11.50	10.84	11.00	10.49	11.00	10.17										
15.077	17.792	15.423	15.538	19.982	21.122	21.724	.045	.054	.050	.053	.064	.068	.067	10.91	11.06	9.67	9.69	10.45	10.75	10.74										
21.524	23.048	22.250	22.250	27.390	21.906	23.584	.054	.057	.059	.057	.070	.062	.072	11.50	11.50	11.50	11.50	10.53	11.00	10.30										
各職合計	17.160	21.449	19.512	15.840	17.410	20.843	.046	.060	.057	.047	.052	.062	.052	11.23	11.33	10.93	10.98	10.88	10.86	10.37										

用水

表二十二 歷年印刷業各職工人之平均實際收入工資率及工作時間 (甲) 男 時 工 民國十九年至二十五年

職 別	平 均 每 月 實 際 收 入					平 均 每 小 時 工 資 率					平 均 每 日 工 作 時 數													
	十九年	二十年	廿一年	廿二年	廿三年	十九年	二十年	廿一年	廿二年	廿三年	十九年	二十年	廿一年	廿二年	廿三年	廿四年	廿五年							
鑄字製版部	\$ 39.860	\$ 29.847	\$ 24.649	\$ 22.509	\$ 22.254	\$ 24.928	\$ 23.327	\$ 22.254	\$ 24.928	\$ 23.327	\$.121	\$.082	\$.084	\$.090	\$.078	\$.091	\$.076	8.27	8.72	8.13	8.09	8.95	8.55	8.89
字 製 鉛 版	27.942	41.038	42.121	20.608	43.316	39.757	39.757	20.608	43.316	39.757	.084	.133	.156	.153	.084	.137	.144	8.50	8.09	8.11	8.13	8.71	8.29	8.20
照相製版	38.834	38.241	30.502	32.743	34.736	33.001	38.236	34.736	33.001	38.236	.106	.086	.086	.105	.136	.139	.130	8.17	8.09	8.20	8.17	8.38	8.40	8.40
電鍍製版	46.415	22.835	26.800	41.689	39.522	28.559	28.559	41.689	39.522	28.559	.118	.073	.082	.082	.098	.100	.069	8.23	8.00	8.27	8.21	8.47	8.48	8.49
彫刻製版	42.151	39.548	18.161	42.239	32.625	34.538	41.403	32.625	34.538	41.403	.159	.131	.086	.111	.106	.109	.112	8.37	8.00	8.50	8.43	8.50	8.49	8.46
鉛 印 部	32.404	27.007	22.799	26.014	27.731	24.632	31.241	27.731	24.632	31.241	.099	.082	.085	.080	.073	.087	.081	8.65	8.87	8.38	8.56	8.97	8.63	8.84
中文排字	41.166	29.464	31.442	26.768	26.832	21.493	27.797	26.832	21.493	27.797	.139	.091	.101	.099	.102	.084	.086	8.22	9.00	8.52	8.17	8.76	8.57	8.72
西文排字	45.782	36.389	23.585	30.618	26.996	29.491	33.750	26.996	29.491	33.750	.109	.095	.086	.091	.094	.095	.100	8.26	8.32	8.27	8.20	8.68	8.38	8.69
彩 印 部	43.505	41.927	30.960	48.603	45.119	47.776	46.200	45.119	47.776	46.200	.173	.181	.102	.096	.191	.163	.175	8.24	8.17	8.50	8.50	8.75	8.22	8.05
繪 色 版	42.958	33.958	30.488	28.741	37.850	35.332	40.101	37.850	35.332	40.101	.159	.141	.102	.091	.128	.133	.120	8.36	8.19	8.50	8.50	8.54	8.37	8.39
印 版 印	37.545	33.197	25.586	29.296	25.207	35.193	38.109	25.207	35.193	38.109	.117	.130	.084	.086	.087	.114	.121	8.48	8.24	8.50	8.50	8.74	8.44	8.41
裝 訂 部	47.261	42.809	19.250	43.532	28.864	28.000	21.014	43.532	28.000	21.014	.132	.078	.074	.083	.128	.093	.038	8.00	8.89	9.00	9.00	9.00	9.00	10.00
摺 排 壓	30.592	37.232	18.013	31.482	39.631	39.631	39.631	18.013	31.482	39.631	.092	.142	.067	.067	.067	.115	.129	8.43	8.00	8.00	8.00	8.86	8.60	8.14
其 他	41.313	27.970	27.970	27.970	27.970	27.970	27.970	27.970	27.970	27.970	.118	.118	.086	.086	.086	.086	.086	8.00	8.00	8.00	8.00	9.00	8.60	8.14
各職合計	41.654	34.613	25.270	30.051	28.083	29.855	33.464	28.083	29.855	33.464	.121	.121	.087	.092	.093	.102	.100	8.33	8.30	8.35	8.32	8.75	8.48	8.63
(乙) 男 件 工																								
鑄字製版部	32.974	32.748	27.109	38.591	27.116	52.543	45.187	27.116	52.543	45.187	.165	.111	.145	.186	.129	.235	.215	8.46	10.43	8.31	8.18	8.39	8.11	8.48
鑄 字	32.974	32.748	27.109	38.591	27.116	52.543	45.187	27.116	52.543	45.187	.165	.111	.145	.186	.129	.235	.215	8.46	10.43	8.31	8.18	8.39	8.11	8.48

製鉛版	67.979	65.907	41.854	34.088	45.160	43.178	53.450	.253	.205	.166	.161	.218	.223	.216	8.00	8.00	8.17	8.40	8.24	8.18	8.50
照相製版				52.732	53.234	40.589	52.890				.252	.263	.216	.234				8.00	8.00	8.00	8.50
電鍍銅版				66.490	56.728	56.895	53.546				.249	.184	.320	.253				8.00	8.00	8.00	8.26
鉛印部																					
中文排字	47.928	43.014	33.342	30.693	29.024	28.367	36.022	.174	.136	.161	.149	.133	.133	.163	8.15	8.85	8.22	8.37	8.31	8.30	8.47
西文排字	52.311	60.631	41.613	33.415	34.730	54.573	43.584	.186	.198	.192	.166	.172	.256	.188	8.12	8.07	8.27	8.27	8.27	8.54	8.35
鉛印	38.575	39.612	32.359	41.057	34.782	20.214	41.176	.182	.152	.132	.203	.178	.178	.191	8.44	9.70	8.48	8.10	8.27	8.23	8.51
彩印部																					
繪色							52.667						.344								8.50
印版		62.971		31.066	43.746	42.100	60.294		.202		.146	.247	.191	.251		8.00	8.00	8.00	8.50	8.50	8.00
彩印	44.223	56.971	30.540	21.891	38.436	33.984	52.065	.158	.174	.149	.110	.190	.142	.243	8.00	8.00	8.00	8.52	8.00	8.00	8.00
裝訂部				15.871	23.886	30.474	30.070	.157	.119	.081	.081	.122	.152	.138	8.00	8.00	8.00	8.00	8.00	8.00	8.00
摺排	43.097	46.002		22.142	28.180		23.245	.185	.149	.107	.107	.134		.121	8.00	8.00	8.00	8.00	8.00	8.00	8.00
切訂	54.129	52.215		38.199	36.789	30.016	27.572		.101	.192	.192	.181	.137	.131	8.00	8.00	8.00	8.00	8.00	8.50	8.42
裝壓		42.100																			
各職合計	46.375	46.680	33.942	35.742	33.744	30.008	40.789	.178	.151	.154	.175	.162	.179	.190	8.18	8.81	8.28	8.24	8.25	8.21	8.44

(丙) 女 時 工

鑄字製版部	23.473			19.217	13.957	14.195		.061		.040	.040	.040	.040		8.52			8.50	8.50	8.50	
彫刻製版				18.214	13.658		22.303	.094	.046	.050	.050	.052	.055		8.00		8.50	8.50	8.00	8.50	8.33
鉛印部	42.724														8.00						
彩印部																					
裝訂部			18.214				14.278	.096	.093			.058	.058		8.00	8.00			8.00	8.00	8.00
摺排	38.669	29.423					10.560	.092							8.00	8.00			8.00	8.00	8.00
切訂	39.895							.098							8.00						8.00
裝壓																					
其他	35.393																				
各職合計	33.956	29.423	18.214	18.327	13.980	14.747	14.981	.071	.093	.046	0.42	.041	.043	.057	8.00	8.00	8.50	8.50	8.46	8.46	8.20

表二十二 歷年印刷業各職工之平均實際收入工資率及工作時間 續

(丁) 女 件 工

職別	平均每月實際收入					平均每月小時工資率					平均每日工作時數						
	十九年	二十年	廿一年	廿二年	廿三年	十九年	二十年	廿一年	廿二年	廿三年	十九年	二十年	廿一年	廿二年	廿三年	廿四年	廿五年
裝訂部	\$ 18,816	\$ 36,766	\$	\$ 14,613	\$ 11,972	\$ 16,541	\$ 10,400	\$ 0.077	\$ 0.072	\$ 0.070	\$ 0.055	\$ 0.080	\$ 0.039	8.00	8.00	8.00	8.12
摺切壓	38,927	36,687		12,316	15,932	14,986	18,299	.128	.079	.062	.086	.077	.092	8.00	8.00	8.00	8.00
其他	29,303	34,973		16,814	15,106	13,268	18,723	.083	.068	.076	.112	.077	.106	8.00	8.00	8.00	8.00
各職合計	33,970	36,672		14,587	15,073	15,314	13,520	.114	.077	.069	.083	.079	.062	8.00	8.00	8.00	8.07

(戊) 男 女 時 件 工 合 計

職別	平均每月實際收入					平均每月小時工資率					平均每日工作時數						
	十九年	二十年	廿一年	廿二年	廿三年	十九年	二十年	廿一年	廿二年	廿三年	十九年	二十年	廿一年	廿二年	廿三年	廿四年	廿五年
鑄字製版部	35,278	31,865	25,795	31,189	24,468	35,034	30,731	.122	.102	.113	.146	.101	.144	.124	8.36	9.90	8.73
鑄字	57,060	65,907	41,759	35,470	35,612	43,205	50,914	.207	.205	.165	.159	.166	.206	.203	8.14	8.00	8.44
製鉛版	38,834	38,241	30,502	38,792	40,021	37,536	43,818	.106	.133	.086	.150	.172	.185	.170	8.17	8.09	8.44
照相製版	46,415		22,835	40,344	49,209	48,998	37,681	.118		.073	.169	.141	.220	.120	8.23		8.40
電鍍銅版	42,181	39,548	18,161	36,414	25,995	28,827	41,403	.159	.131	.086	.093	.083	.090	.112	8.37	8.00	8.46
彫刻製版	43,305	41,465	29,702	29,125	28,355	27,031	34,052	.151	.131	.135	.126	.102	.116	.129	8.30	8.86	8.63
鉛印部	47,141	57,678	34,594	30,255	30,914	35,670	37,720	.165	.187	.129	.134	.138	.158	.153	8.37	8.16	8.49
西文排字	44,304	38,421	25,966	35,908	30,607	23,452	38,261	.125	.131	.098	.147	.133	.149	.155	8.30	9.19	8.49
鉛印部	43,505	41,927	30,960	48,603	45,119	47,776	46,423	.173	.181	.102	.096	.191	.163	.181	8.24	8.17	8.07
彩印部	42,958	38,072	30,488	29,516	37,957	36,813	32,041	.159	.150	.102	.109	.130	.146	.151	8.36	8.16	8.30
印版	38,094	34,468	25,897	25,632	27,419	34,599	39,889	.121	.133	.089	.096	.104	.119	.142	8.44	8.22	8.33
裝訂部	30,979	39,926		14,823	17,547	20,653	14,224	.110	.088	.072	.079	.100	.057	.072	7.97	8.00	8.18
摺切壓	42,574	40,249	19,250	30,489	24,982	14,980	19,590	.132	.101	.074	.077	.084	.076	.072	8.05	8.08	8.70
其他	36,794	37,024		31,446	23,824	27,847	29,392	.092	.125	.155	.119	.119	.126	.126	8.18	8.00	8.27
其他	35,359			24,894	23,980	16,383		.099			.107	.115	.095		8.00		8.00
各職合計	41,720	40,696	28,343	32,609	29,487	29,245	36,167	.133	.131	.111	.133	.116	.139	.141	8.26	8.50	8.52

表二十三 民國十九年各業實際收入之分析

(1) 男 時 工
(甲) 實 數

業 別	平均每月 開工日數	平均每月 實做工數	平均每日 工作時數	平 均 每 月 實 際 收 入 額							平均每日 應得工資	平均每日 實際收入		
				應得工資	延長工資	升工工資	費工工資	膳宿貼	獎及津貼	罰扣工資			實際收入	
機 器 業	27.61	22.90	9.16	\$ 21.216	\$ 4.173	\$.586	\$.389	\$.749	\$.562	\$.064	\$.066	\$ 26.364	\$.926	\$ 1.151
造 船 業	28.42	26.49	9.00	30.529	4.589	.083		.749	.562	.018	.018	35.950	1.152	1.357
火 柴 業	29.00	25.39	10.00	14.190	.007	1.079	.459	1.096	.562	.030	.030	17.393	.559	.685
搪 瓷 業	28.08	26.21	9.48	14.337	.501	.800	1.821	4.754	.657			22.870	.547	.873
纜 絲 業														
棉 紡 業	28.41	24.96	11.50	10.409		.622		.127	.064	.066	.066	11.156	.417	.447
絲 織 業	27.62	21.14	10.50	10.187	2.804	.526	.549	.450	.155	.018	.018	14.653	.482	.693
棉 織 業	29.09	27.82	11.29	11.922	.099	.176	.218	5.438	.102	.030	.030	17.925	.429	.644
毛 織 業	28.82	26.18	10.89	12.902	.332	.161	.174	3.130	.414			17.113	.493	.654
內 衣 業	29.70	27.45	10.20	14.052		1.256		8.000				23.308	.512	.849
織 襪 業	28.48	27.44	10.71	9.775		.078	.260	6.847	.180	.021	.021	17.119	.356	.624
麵 粉 業	30.00	29.74	11.50	18.217		.263		.178				18.658	.613	.627
榨 油 業	28.62	28.13	11.50	14.634			.919	2.814	3.441			21.808	.520	.775
煙 草 業	27.81	23.22	10.00	16.782	2.095		1.773	1.905				22.555	.723	.971
紙 業	28.61	27.58	11.15	17.589	.439	.272	1.116	1.522	.235			21.173	.638	.768
印 刷 業	27.01	25.17	8.33	24.318	10.110	.040	3.235	3.947	.004			41.654	.966	1.655
各 業 合 計	28.21	25.53	10.19	17.302	2.597	.340	.886	1.914	.301	.015	.015	23.325	.678	.914

(乙) 百分比

業 別	平均每月 開工日數	平均每月 實做工數	工 總 百 分 比	平 均 每 月 實 際 收 入 額 百 分 比							平均每日應 得工資佔實 際收入之百 分比	
				應得工資	延長工資	升工資	賞工資	膳宿貼	獎金 及津貼	罰扣工資		實際收入
機 器 業	27.61	22.90	17.06	80.47	15.83	2.22	1.48	2.08			100.00	80.47
造 船 業	28.42	26.49	6.79	84.92	12.77	.23		2.08			100.00	84.92
火 柴 業	29.00	25.39	12.45	81.59	.04	6.20	2.64	6.30	3.23		100.00	81.59
塘 瓷 業	28.08	26.21	6.66	62.69	2.19	3.50	7.96	20.79	2.87		100.00	62.69
纜 絲 業												
棉 紡 業	28.41	24.96	12.14	93.30		5.58		1.14	.57		100.00	93.30
絲 織 業	27.62	21.14	23.46	69.52	19.14	3.59	3.74	3.07	1.06		100.00	69.52
棉 織 業	29.09	27.82	4.37	66.51	.55	.98	1.22	30.34	.57		100.00	66.51
毛 織 業	28.82	26.18	9.16	75.39	1.94	.94	1.02	18.29	2.42		100.00	75.39
內 衣 業	29.70	27.45	7.58	60.29		5.39		34.32			100.00	60.29
織 襪 業	28.48	27.44	3.65	57.10		.45	1.52	40.00	1.05		100.00	57.10
麵 粉 業	30.00	29.74	.87	97.64		1.41		.95			100.00	97.64
榨 油 業	28.62	28.13	1.71	67.10			4.22	12.90	15.78		100.00	67.10
烟 草 業	27.81	23.22	16.50	74.40	9.29		7.86	8.45			100.00	74.40
造 紙 業	28.61	27.58	3.60	83.07	2.70	1.29	5.27	7.19	1.11		100.00	83.07
印 刷 業	27.01	25.17	6.81	58.38	24.27	.10	7.77	9.47	.01		100.00	58.38
各 業 合 計	28.21	25.53	9.50	74.18	11.13	1.46	3.80	8.20	1.29	.06	100.00	74.18

表二十三 民國十九年各業實際收入之分析 續

(II) 男 件 工
(甲) 實 數

業 別	平均每月 開工日數	平均每月 實做工數	平均每日 工作時數	平 均 每 月 實 際 收 入 額							平均每日 應得工資	平均每日 實際收入		
				應得工資	延長 工資	升工工資	賞工工資	膳宿貼	獎及 津貼	罰扣工資			實際收入	
機 器 業				\$				\$	\$	\$	\$	\$	\$	\$
造 船 業	29.00	23.75	6.85	20.856				.861	1.390	.086	23.107	.878	.973	
火 塘 業				*										
纜 絲 業	28.12	24.13	11.50	19.921				.108	.768	.086	20.711	.826	.858	
棉 紡 業	26.83	21.78	10.39	32.033				.456	1.401	.033	33.857	1.471	1.554	
絲 織 業	28.06	24.18	11.50	10.979				.196	1.101	.046	12.230	.454	.506	
毛 織 業	29.74	24.76	10.48	27.253				1.290		.080	28.463	1.101	1.150	
內 織 業	26.36	22.65	10.42	26.650				1.072	1.012	.183	28.551	1.177	1.261	
麵 粉 業														
榨 油 業	28.00	24.20	10.00	21.980							21.980	.908	.908	
烟 草 業	25.31	23.50	8.18	34.475				8.398	3.502		46.375	1.467	1.973	
印 刷 業														
各 業 合 計	26.65	22.95	9.72	29.822				3.144	1.942	.041	34.867	1.299	1.519	

(乙) 百分比

業別	平均每月 開工日數	平均每月 實做工數	工 愈 分 比	平 均 每 月 實 際 收 入 額 百 分 比							平均每日應 得工資佔實 際收入之百 分比	
				應得工資	延長 工作 工資	升 工 資	賞 工 資	膳 宿 貼	獎 及 津 貼	罰 扣 工 資		實 際 收 入
機器船業	29.00	23.75	18.10	90.26				3.73	6.01		100.00	90.26
火措業	29.00	23.75	18.10	90.26				3.73	6.01		100.00	90.26
織絲業	28.12	24.13	14.19	96.19				.52	3.71	.42	100.00	96.19
棉織業	26.83	21.78	19.82	94.61				1.35	4.14	.10	100.00	94.61
毛織業	28.06	24.18	13.83	89.77				1.60	9.00	.37	100.00	89.77
內織業	29.74	24.76	16.75	95.75				4.53		.28	100.00	95.75
麵粉業	26.36	22.65	14.07	93.34				3.76	3.54	.64	100.00	93.34
榨油業	28.00	24.20	13.57	100.00							100.00	100.00
煙草業	25.31	23.50	7.15	74.34				18.11	7.55		100.00	74.34
印刷業	25.31	23.50	7.15	74.34				18.11	7.55		100.00	74.34
各業合計	26.65	22.95	13.88	85.53				9.02	5.57	.12	100.00	85.53

表二十三 民國十九年各業實際收入之分析 續

(III) 女 時 工
(甲) 實 數

業 別	平均每月 開工日數	平均每月 實做工數	平均每日 工作時數	平 均 每 月 實 際 收 入 額							平均每日 應得工資	平均每日 實際收入		
				應得工資	延長工資	升工工資	實工工資	膳宿貼	獎及津貼	罰扣工資			實際收入	
機 器 業	29.50	28.72	10.00	\$ 11.350			\$.350					\$ 11.700	\$.395	\$.407
造 船 業	27.85	23.25	9.76	8.364			.315					8.679	.360	.373
火 摺 業	25.28	18.32	11.00	8.586		.309					.062	8.833	.469	.482
擄 絲 業	28.35	23.96	11.50	10.222		.594		.080		.042	.155	10.783	.427	.450
棉 紡 業	27.13	21.56	10.52	9.564	1.682	.502	.387	.168	.191	.006	.080	12.488	.444	.579
絲 織 業	29.00	26.14	11.50	18.316			.420					18.656	.701	.714
棉 織 業	28.29	21.63	11.26	8.030	.246	.081		.376	.038	.023		8.357	.371	.386
毛 織 業	30.00	26.63	11.36	9.281				.075	.079			9.672	.349	.363
內 衣 業	25.32	22.06	9.92	11.375		.262						11.791	.516	.534
織 麵 業	27.28	24.89	10.00	10.510			.380			.011		10.879	.422	.437
榨 油 業	29.83	25.38	11.45	7.122	.025	.017	.003	.745				7.912	.281	.312
烟 草 業	26.64	25.14	8.00	17.912	7.276		2.604	6.164				33.956	.712	1.351
印 刷 業	25.92	19.53	11.03	8.952	.119	.350	.035	.052	.016	.070		9.454	.458	.484
各 業 合 計														

表四

(乙) 百分比

業別	平均每月開工日數	平均每月實做工數	工愈百分比	平均每月實際收入額百分比							平均每日應得工資佔實際收入之百分比		
				應得工資	延長工資	升工資	賞工資	膳宿貼	獎金津貼	罰扣工資		實際收入	
機器業	29.50	28.72	2.64	97.01			2.99					100.00	97.01
造船業	27.85	23.25	16.52	96.37			3.63					100.00	96.37
火塘業	25.28	18.32	27.53	97.20		3.50						100.00	97.20
纜業	28.35	23.96	15.49	94.80		5.51			.74	.38	1.43	100.00	94.80
棉紗業	27.13	21.56	20.53	76.59	13.47	4.02	3.10	1.34		1.53	.05	100.00	76.59
絲織業	29.00	26.14	9.86	98.18			2.25				.43	100.00	98.18
棉織業	28.29	21.63	23.54	96.09	2.94	.97					.24	100.00	96.09
毛織業	30.00	26.63	11.23	95.96				3.89		.39		100.00	95.96
內衣業	25.32	22.06	12.88	96.47		2.22		.64		.67		100.00	96.47
織襪業	27.28	24.89	8.76	96.61			3.49				.10	100.00	96.61
麵粉業	29.83	25.38	14.92	90.01	.32	.21	.04	9.42				100.00	90.01
榨油業	26.64	25.14	5.63	52.75	21.43		7.67	18.15				100.00	52.75
印刷業													
各業合計	25.92	19.53	24.65	94.69	1.26	3.70	.37	.55	.17	.74		100.00	94.69

表二十三 民國十九年各業實際收入之分析 續

(1V) 女 件 工
(甲) 實 數

業 別	平均每月 開工日數	平均每月 實做工數	平均每日 工作時數	平 均 每 月 實 際 收 入 額							平均每日 應得工資	平均每日 實際收入	
				應得工資	延長工資	升工工資	實工工資	膳宿貼	獎及津貼	罰扣工資			實際收入
機 器 業	28.83	25.42	6.48	\$ 5.971				\$.206		\$.170	\$ 6.177	\$.235	\$.243
火 船 業	28.00	19.13	9.00	6.156							6.156	.341	.341
擄 絲 業	28.08	23.86	11.50	10.050				.023	.598	.170	10.501	.421	.440
棉 紡 業	27.18	19.33	10.54	20.446				.361	1.459	.029	22.237	1.058	1.150
毛 織 業	28.41	27.19	11.32	13.570				.087	1.321	.177	14.801	.499	.544
內 織 業	29.35	23.30	9.88	13.007				.078	.308	.142	13.007	.558	.558
麵 粉 業	29.32	22.84	10.32	16.850				.289	.694	.571	17.094	.738	.748
榨 油 業	28.16	22.91	10.53	19.264							19.676	.841	.859
煙 草 業	27.05	21.25	8.48	13.737							13.737	.646	.646
紙 刷 業	26.00	23.61	8.00	22.341				8.989	2.640		33.970	.946	1.439
各 業 合 計	27.92	23.41	10.70	12.299				.107	.601	.151	12.856	.525	.549

表用

表二十三 民國十九年各業實際收入之分析 續

(V) 男女時件工合計
(甲) 實數

業別	平均每月 開工日數	平均每月 實做工數	平均每日 工作時數	平均每月實際收入額							平均每日 應得工資	平均每日 實際收入		
				應得工資	延長工資	升工資	賞工資	膳宿貼	獎金及津貼	罰扣工資			實際收入	
機器業	27.61	22.90	9.16	\$ 21.216	\$ 4.173	\$.586	\$.389	\$.749	\$.430	\$.607	\$.062	\$ 26.364	\$.926	\$ 1.151
造船業	28.42	26.49	9.00	30.529	4.589	.083	.043	.274	.430	.607	.024	35.950	1.152	1.357
火柴業	28.88	25.09	6.89	9.791	.001	.096	.043	.274	.430	.607	.062	10.685	.390	.426
搪瓷業	28.07	25.94	9.49	13.860	.463	.739	1.703	4.392	.607	.607	.062	21.764	.534	.839
繩絲業	25.28	18.32	11.00	8.386		.309					.062	8.333	.469	.482
棉紡業	28.15	24.03	11.50	10.358		.140		.044	.478	.152	.152	10.868	.431	.452
絲織業	27.12	21.09	10.46	20.957	.876	.200	.182	.936	.380	.024	.024	23.507	.994	1.115
棉織業	28.49	27.22	11.32	13.364	.012	.021	.028	.725	1.167	.157	.157	15.160	.491	.557
毛織業	28.87	23.89	10.61	11.633	.185	.080	.063	1.123	.148			13.232	.487	.554
內衣業	29.46	23.85	10.48	17.006		.149		1.158	.221	.111	.111	18.423	.713	.772
織襪業	27.92	23.47	10.51	17.791		.029	.036	1.238	.597	.435	.435	19.256	.758	.820
麵粉業	30.00	29.74	11.50	18.217		.263		.178	.597			18.658	.613	.627
榨油業	28.62	28.13	11.50	14.634		.263	.919	2.814	3.441			21.808	.520	.775
烟草業	27.15	21.53	8.69	14.119	.275		.234	.250				14.878	.656	.691
紙業	28.98	26.90	11.23	14.440	.311	.193	.774	1.279	.163			17.160	.537	.638
印刷業	26.47	24.60	8.26	26.362	6.470	.025	2.080	5.646	1.137			41.720	1.072	1.696
各業合計	27.45	22.93	10.61	13.424	.620	.162	.200	.634	.408	.097	.097	15.351	.585	.669

(乙) 百分比

業別	平均每月開工日數	平均每月實做工數	怠工百分比	平均每月實際收入額百分比										平均每日應得工資佔實際收入之百分比
				應得工資	延長工資	升工工資	賞工工資	膳宿貼	獎及津貼	罰扣工資	實際收入			
機器業	27.61	22.90	17.06	80.47	15.83	2.22	1.48	2.08				100.00	80.47	
造船業	28.42	26.49	6.79	84.92	12.77	.23		2.08				100.00	84.92	
火柴業	28.88	25.09	13.12	91.63	.01	.90	.40	2.57	4.49			100.00	91.63	
糖業	28.07	25.94	7.59	63.68	2.13	3.40	7.82	20.18	2.79			100.00	63.68	
纜業	25.28	18.32	27.53	97.20		3.50		20.18			.70	100.00	97.20	
棉紡業	28.15	24.03	14.64	95.31		1.29		.40	4.40		1.40	100.00	95.31	
絲織業	27.12	21.09	22.23	89.15	3.73	.85	.77	3.98	1.62		.10	100.00	89.15	
棉織業	28.49	27.22	4.45	88.15	.08	.14	.19	4.78	7.70		1.04	100.00	88.15	
毛織業	28.87	23.89	17.25	87.91	1.40	.60	.48	8.49	1.12			100.00	87.91	
內衣業	29.46	23.85	19.04	92.31		.81		6.28	1.20		.60	100.00	92.31	
織襪業	27.92	23.47	15.94	92.39		.15	.19	6.43	3.10		2.26	100.00	92.39	
麵粉業	30.00	29.74	.87	97.64		1.41		.95				100.00	97.64	
榨油業	28.62	28.13	1.71	67.10			4.22	12.90	15.78			100.00	67.10	
煙草業	27.15	21.53	20.70	94.90	1.85	1.13	1.57	1.68				100.00	94.90	
紙業	28.98	26.90	7.18	84.15	1.81	1.13	4.51	7.45	.95			100.00	84.15	
印刷業	26.47	24.60	7.06	63.19	15.51	.06	4.99	13.53	2.72			100.00	63.19	
各業合計	27.45	22.93	16.47	87.45	4.04	1.05	1.30	4.13	2.66		.63	100.00	87.45	

表二十四 民國二十年各業實際收入之分析

(I) 男 時 工
(甲) 實 數

業 別	平均每月 開工日數	平均每月 實做工數	平均每日 工作時數	平 均 每 月 實 際 收 入 額							平均每日 應得工資	平均每日 實際收入		
				應得工資	延長 工資	升工工資	實工工資	膳宿貼	獎及 津貼	罰扣工資			實際收入	
機 器 業	28.63	23.34	9.15	\$ 21.514	\$ 4.740	\$.515	\$.405	\$.323	\$	\$	\$	\$ 27.497	\$.922	\$ 1.178
造 船 業	29.80	25.14	9.00	31.864	7.101	1.707	.420	1.144				40.672	1.267	1.618
火 柴 業	29.18	26.29	10.00	14.777		.822	.420	1.144				17.163	.562	.653
擔 瓷 業	27.72	26.24	9.46	14.054	.863	.732	2.512	4.231		.723	.016	23.099	.536	.880
繩 絲 業														
棉 紡 業	28.20	24.82	11.50	11.261		.657	.082	.082		.102	.094	12.008	.454	.484
絲 織 業	27.71	24.18	10.52	10.703	.305	.504	.076	.287		1.296	.025	13.146	.443	.544
棉 織 業	28.17	25.66	11.43	12.045		.221	.722	1.049		.188	.085	14.140	.469	.551
毛 織 業	28.30	25.89	9.93	15.303	1.146	.035	.003	3.281		.171	.124	19.815	.591	.765
內 衣 業	29.55	26.41	11.25	12.289		.587	.638	8.000		.023	.006	21.531	.465	.815
織 襪 業	29.95	25.43	10.67	9.266	.764	.067	.276	6.350		.159	.005	16.810	.364	.661
麵 粉 業	29.00	26.60	11.50	12.400	.451	.067	.437	2.574		.095		16.024	.466	.602
榨 油 業	25.66	25.36	11.50	13.106			1.842	3.141		1.222		19.311	.517	.761
烟 草 業	27.11	24.45	10.00	17.758	1.537		1.556	1.444		1.325	.002	23.618	.726	.966
造 紙 業	28.54	27.42	11.33	18.881	.278	.305	1.219	1.008		.468		22.159	.689	.808
印 刷 業	25.49	23.58	8.30	23.138	3.124	.053	4.758	2.167		1.373		34.613	.981	1.463
各 業 合 計	27.81	24.87	10.18	17.074	1.908	.433	1.214	1.627		.513	.026	22.743	.687	.914

(乙) 百分比

業別	平均每月開工日數	平均每月實做工數	工 總 百分比	平 均 每 月 實 際 收 入 額 百 分 比							平均每日應得工資佔實際收入之百分比		
				應得工資	延長工資	升工資	賞工資	膳宿貼	獎金及津貼	罰扣工資		實際收入	
機器業	28.63	23.34	18.48	78.24	17.24	1.87	1.47	1.18		3.13	.07	100.00	60.84
造船業	29.80	25.14	15.64	78.34	17.46	4.20	2.45	6.66		9.86	.19	100.00	86.10
火柴業	29.18	26.29	9.90	86.10		4.79	10.87	18.32		3.13	.07	100.00	60.84
搪瓷業	27.72	26.24	5.34	60.84	3.74	3.17							
綫絲業													
棉紡業	28.20	24.82	11.99	93.78		5.47		.68		.85	.78	100.00	93.78
絲織業	27.71	24.18	12.74	81.42	2.32	3.83	.58	2.18		9.86	.19	100.00	81.42
棉織業	28.17	25.66	8.91	85.18		1.56	5.11	7.42		1.33	.60	100.00	85.18
毛織業	28.30	25.89	8.52	77.23	5.78	.18	.02	16.56		.86	.63	100.00	77.23
內衣業	29.55	26.41	10.63	57.07		2.73	2.96	37.16		.11	.03	100.00	57.07
內織業	27.95	25.43	9.02	55.12	4.54		1.64	37.78		.95	.03	100.00	55.12
麵粉業	29.00	26.60	8.28	77.38		.42	2.73	16.06		.59		100.00	77.38
榨油業	25.66	25.36	1.17	67.87			9.54	16.26		6.33		100.00	67.87
榨烟業	27.11	24.45	9.81	75.19	6.51		6.59	6.11		5.61	.01	100.00	75.19
造紙業	28.54	27.42	3.92	85.21	1.25	1.38	5.50	4.55		2.11		100.00	85.21
印刷業	25.49	23.58	7.49	66.85	9.02	.15	13.75	6.26		3.97		100.00	66.85
各業合計	27.81	24.87	10.67	75.07	8.39	1.90	5.34	7.15		2.26	.11	100.00	75.07

表二十四 民國二十年各業實際收入之分析 續

(II) 男 件 工
(甲) 實 數

業 別	平均每月 開工日數	平均每月 實做工數	平均每日 工作時數	平 均 每 月 實 際 收 入 額							平均每日 應得工資	平均每日 實際收入		
				應得工資	延長 工資	升工工資	賞工工資	膳 宿 貼	獎 及 津 貼	罰扣工資			實際收入	
機 器 業	29.44	23.91	5.89	\$ 16.383					\$.861	\$.999	\$.077	\$ 18.243	\$.685	\$.763
造 火 業	29.44	23.91	5.89	\$ 16.383					\$.861	\$.999	\$.077	\$ 18.243	\$.685	\$.763
船 柴 業	28.08	23.58	11.50	\$ 14.218					\$.116	\$.737	\$.077	\$ 14.994	\$.603	\$.636
繩 絲 業	28.08	23.58	11.50	\$ 14.218					\$.116	\$.737	\$.077	\$ 14.994	\$.603	\$.636
棉 紡 業	28.80	22.82	10.40	\$ 31.725					\$.437	\$.848	\$.023	\$ 32.987	\$ 1.390	\$ 1.446
絲 織 業	28.80	22.82	10.40	\$ 31.725					\$.437	\$.848	\$.023	\$ 32.987	\$ 1.390	\$ 1.446
毛 織 業	29.03	22.32	11.05	\$ 15.200					\$.371	\$ 2.448	\$.064	\$ 17.955	\$.681	\$.804
內 衣 業	29.44	26.17	10.02	\$ 28.314					\$ 2.425	\$.229	\$.401	\$ 30.567	\$ 1.082	\$ 1.168
織 襪 業	27.50	17.40	8.81	\$ 15.838					\$.464	\$.055	\$.032	\$ 16.325	\$.910	\$.938
麵 粉 業	27.50	17.40	8.81	\$ 15.838					\$.464	\$.055	\$.032	\$ 16.325	\$.910	\$.938
榨 油 業	28.00	24.00	10.00	\$ 20.787								\$ 20.787	\$.866	\$.866
烟 草 業	28.00	24.00	10.00	\$ 20.787								\$ 20.787	\$.866	\$.866
造 紙 業	24.99	23.21	8.81	\$ 30.177					\$ 2.620	\$ 13.883		\$ 46.680	\$ 1.300	\$ 2.011
印 刷 業	24.99	23.21	8.81	\$ 30.177					\$ 2.620	\$ 13.883		\$ 46.680	\$ 1.300	\$ 2.011
各 業 合 計	27.36	22.80	9.77	\$ 26.612					\$ 1.187	\$ 5.168	\$.033	\$ 32.934	\$ 1.167	\$ 1.444

(乙) 百分比

業別	平均每月 開工日數	平均每月 實做工數	工 意 百 分 比	平 均 每 月 實 際 收 入 額 百 分 比							平均每日應 得工資佔百 分比	
				應得工資	延長 工 資	升工工資	賞工工資	膳 宿 貼	獎 及 津 貼	罰扣工資		實際收入
機 器 業	29.44	23.91	18.78	89.80				4.72	5.48		100.00	89.80
造 船 業	28.08	23.58	16.03	94.82				.77	4.92	.51	100.00	94.82
火 塘 業	28.80	22.82	20.76	96.18				1.32	2.57	.07	100.00	96.18
纜 業	29.03	22.32	23.11	84.66				2.07	13.63	.36	100.00	84.66
棉 業	29.44	26.17	11.11	92.63				7.93	.75	1.31	100.00	92.63
毛 內 業	27.50	17.40	36.73	97.02				2.84	.34	.20	100.00	97.02
織 麵 業	28.00	24.00	14.29	100.00							100.00	100.00
榨 油 業	24.99	23.21	7.12	64.65				5.61	29.74		100.00	64.65
烟 紙 業												
造 印 業												
各 業 合 計	27.36	22.80	16.67	80.81				3.60	15.69	.10	100.00	80.81

表二十四 民國二十年各業實際收入之分析 續

(III) 女 時 工
(甲) 實 數

業 別	平均每月 開工日數	平均每月 實做工數	平均每日 工作時數	平 均 每 月 實 際 收 入 額								平均每日 應得工資	平均每日 實際收入		
				應得工資	延長工資	升工資	賞工資	膳宿貼	獎及津貼	罰扣工資	實際收入				
機 器 業	29.00	28.83	10.00	\$ 14.250	\$	\$	\$.500	\$	\$	\$	\$	\$	\$ 14.750	\$.494	\$.512
造 船 業	27.20	21.93	9.89	10.336			.564				.020		10.880	.471	.496
火 塘 業	25.11	20.40	11.00	9.208		.717					.065		9.860	.451	.483
蠟 絲 業	28.22	23.27	11.50	11.135		.637			.059	.017	.158		11.690	.479	.502
棉 紡 業	27.84	23.16	10.58	9.861	.316	.419	.006			.966	.013		11.555	.426	.499
絲 織 業	28.72	24.61	11.14	11.958		.120				.005	.233		11.850	.486	.482
棉 織 業	28.35	21.90	9.96	9.525	.186	.048	.348			.050	.006		10.151	.435	.464
毛 織 業	28.00	21.20	11.15	6.838					.020	.153			6.838	.323	.323
內 織 業	26.04	16.49	10.32	7.956									8.129	.482	.493
麵 粉 業	26.44	23.09	10.00	10.751	.758		.344				.002		11.851	.466	.513
榨 油 業	28.00	21.87	11.18	6.579	.018	.123	.036			.002			6.758	.301	.309
造 紙 業	24.00	20.78	8.00	16.533	1.275		4.475		4.002	3.138			29.423	.796	1.416
印 刷 業															
各 業 合 計	25.78	20.99	11.02	9.541	.028	.662	.026	.025	.067	.074		10.275	.455	.490	

中區

(乙) 百分比

業別	平均每月 開工日數	平均每月 實做工數	工 意 百 分 比	平 均 每 月 實 際 收 入 額 百 分 比							平均每日應 得工資佔百 分比		
				應得工資	延長 工 資	升 工 工 資	賞 工 工 資	膳 宿 貼	獎 及 津 貼	罰 扣 工 資		實 際 收 入	
機 器 業	29.00	28.83	.59	96.61			3.39					100.00	96.61
造 船 業	27.20	21.93	19.37	95.00			5.18				.18	100.00	95.00
火 柴 業	27.20	21.93	19.37	95.00			5.18				.18	100.00	95.00
擄 瓷 業	27.20	21.93	19.37	95.00			5.18				.18	100.00	95.00
擄 絲 業	25.11	20.40	18.76	93.39		7.27					.66	100.00	93.39
纜 絲 業	28.22	23.27	17.54	95.25		5.45		.50		.15	1.35	100.00	95.25
棉 紡 業	27.84	23.16	16.81	85.34	2.73	3.63	.05			8.36	.11	100.00	85.34
絲 織 業	28.72	24.61	14.31	100.91		1.01				.04	1.96	100.00	100.91
棉 織 業	28.72	24.61	14.31	100.91		1.01				.04	1.96	100.00	100.91
毛 織 業	28.35	21.90	22.75	93.84	1.83	.47	3.43			.49	.06	100.00	93.84
內 衣 業	28.00	21.20	24.29	100.00				.25		1.88		100.00	100.00
織 襪 業	26.04	16.49	36.67	97.87								100.00	97.87
麵 粉 業	26.44	23.09	12.67	90.72	6.40		2.90				.02	100.00	90.72
榨 油 業	26.44	23.09	12.67	90.72	6.40		2.90				.02	100.00	90.72
烟 草 業	28.00	21.87	21.89	97.35	.27	1.82	.53			.03		100.00	97.35
造 紙 業	28.00	21.87	21.89	97.35	.27	1.82	.53			.03		100.00	97.35
印 刷 業	24.00	20.78	13.42	56.19	4.33		15.21	13.60		10.67		100.00	56.19
各 業 合 計	25.78	20.99	18.58	92.86	.27	6.44	.25	.24		.65	.72	100.00	92.86

表二十四 民國二十年各業實際收入之分析 續

(IV) 女 件 工
(甲) 實 數

業 別	平均每月 開工日數	平均每月 實做工數	平均每日 工作時數	平 均 每 月 實 際 收 入 額							平均每日 應得工資	平均每日 實際收入	
				應得工資	延 長 工 資	升 工 工 資	賞 工 工 資	膳 宿 貼	獎 及 津 貼	罰 扣 工 資			實 際 收 入
機 器 業	29.00	24.63	6.28	\$ 6.223					\$.150	\$.209	\$ 6.373	\$.253	\$.259
火 塘 業	28.00	18.89	8.22	\$ 6.039					\$.061	\$.021	\$ 6.039	\$.320	\$.320
纜 絲 業	28.13	23.61	11.50	\$ 10.335					\$.024	\$.171	\$ 10.734	\$.438	\$.455
棉 紗 業	28.00	21.98	10.40	\$ 19.444					\$.086	\$.024	\$ 21.056	\$.885	\$.958
絲 織 業	28.24	23.14	10.69	\$ 12.475					\$.004	\$.124	\$ 13.233	\$.539	\$.572
棉 織 業	29.01	24.39	9.70	\$ 13.722					\$.201	\$.024	\$ 13.702	\$.563	\$.562
毛 織 業	29.12	24.13	9.60	\$ 16.294					\$.018	\$.166	\$ 18.389	\$.675	\$.762
內 織 業	25.52	17.92	8.90	\$ 12.724					\$.406	\$.124	\$ 13.024	\$.710	\$.727
麵 粉 業	27.15	20.36	6.39	\$ 13.926					\$.003	\$.003	\$ 13.923	\$.684	\$.684
榨 油 業	24.00	21.55	8.00	\$ 13.467					\$ 6.089	\$ 17.116	\$ 36.672	\$.625	\$ 1.702
烟 草 業													
造 紙 業													
印 刷 業													
各 業 合 計	27.81	22.56	10.13	\$ 12.561					\$.384	\$ 1.477	\$ 14.276	\$.557	\$.633

表

(乙) 百分比

業別	平均每月開工日數	平均每月實做工數	工百分比	平均每月實際收入額百分比							平均每日實際收入之百分比		
				應得工資	延長工資	升工資	實工資	膳宿貼	獎金及津貼	罰扣工資		實際收入	
機器業	29.00	24.63	15.07	97.65					2.35			100.00	97.65
造船業	28.00	18.89	32.54	100.00								100.00	100.00
火柴業	28.00	23.61	16.07	96.28				.57	5.10	1.95		100.00	96.28
繹絲業	28.13	23.61	16.07	96.28				.11	7.64	.09		100.00	92.34
棉織業	28.00	21.98	21.50	92.34				.65	6.37	1.29		100.00	94.27
毛織業	28.24	23.14	18.06	94.27					.03	.18		100.00	100.15
內衣業	29.01	24.39	15.93	100.15				1.09	11.20	.90		100.00	88.61
織粉業	29.12	24.13	17.14	88.61				.14	3.12	.96		100.00	97.70
麵粉業	25.52	17.92	29.78	97.70								100.00	97.70
榨油業	27.15	20.36	25.01	100.02						.02		100.00	100.02
煙草業	27.15	20.36	25.01	100.02								100.00	100.02
紙刷業	24.00	21.55	10.21	36.72				16.60	45.68			100.00	36.72
印刷業	24.00	21.55	10.21	36.72								100.00	36.72
各業合計	27.81	22.56	18.88	87.99				2.69	10.34	1.02		100.00	87.99

表二十四 民國二十年各業實際收入之分析 續

(V) 男女時件工合計
(甲) 實數

業別	平均每月開工日數	平均每月實做工數	平均每日工作時數	平均每月實際收入額							平均每日應得工資	平均每日實際收入		
				應得工資	延長工資	升工工資	賞工工資	膳宿貼	獎及津貼	罰扣工資			實際收入	
機器業	28.63	23.34	9.15	\$ 21.514	\$ 4.740	\$.515	\$.405	\$.323	\$.	\$.	\$.	\$ 27.497	\$.922	\$ 1.178
造船業	29.80	25.14	9.00	31.864	7.101	1.707	.405	.260	.284	.015	.015	40.672	1.267	1.618
火柴業	29.09	24.68	6.59	8.852	.778	.079	.042	.260	.284	.015	.015	9.517	.359	.386
搪瓷業	27.72	25.62	9.40	13.412	.778	.660	2.284	3.815	.652	.015	.015	21.586	.523	.843
纜絲業	25.11	20.40	11.00	9.208	.717	.717	.717	.660	.652	.065	.065	9.860	.451	.483
棉紡織業	28.14	23.74	11.50	10.620	.154	.154	.154	.065	.437	.185	.185	11.091	.447	.467
絲織業	28.26	22.83	10.44	21.595	.094	.140	.013	.226	1.160	.021	.021	23.207	.946	1.017
棉織業	28.28	23.32	10.77	12.544	.094	.018	.053	.167	.844	.162	.162	13.464	.538	.577
毛織業	28.56	24.56	9.85	13.589	.541	.025	.070	1.444	.087	.064	.064	15.692	.553	.639
內衣業	29.17	24.49	9.74	17.792	.541	.023	.025	.832	1.688	.192	.192	20.168	.727	.824
織襪業	26.38	19.58	8.91	11.991	.185	.067	.067	1.604	.288	.077	.077	14.058	.612	.718
麵粉業	29.00	26.60	11.50	12.400	.451	.067	.437	2.574	.095	.077	.077	16.024	.466	.602
榨油業	25.66	25.36	11.50	13.106	.451	.067	1.842	3.141	1.222	.095	.095	19.311	.517	.761
煙草業	27.13	21.05	7.01	14.496	.254	.292	.251	.230	.211	.003	.003	15.439	.689	.733
煙紙業	28.51	27.11	11.33	18.363	.262	.292	1.146	.946	.440	.003	.003	21.449	.677	.791
印刷業	25.04	23.11	8.50	25.214	1.179	.020	1.816	2.923	9.544	.003	.003	40.696	1.091	1.761
各業合計	27.32	22.71	10.31	13.337	.886	.252	.211	.472	.845	.097	.097	15.406	.587	.678

(乙) 百分比

業別	平均每月開工日數	平均每月實做工數	工 總 百分比	平 均 每 月 實 際 收 入 額 百 分 比							平均每日應得工資佔實際收入之百分比	
				應得工資	延長工資	升工工資	賞工工資	膳宿貼	獎金津貼	罰扣工資		實際收入
機 器 業	28.63	23.34	18.48	78.24	17.24	1.87	1.47	1.18			100.00	78.24
造 船 業	29.80	25.14	15.64	78.34	17.46	4.20	1.47				100.00	78.34
火 柴 業	29.09	24.68	15.16	93.01	3.61	.83	.44	2.73	2.99		100.00	93.01
搪 瓷 業	27.72	25.62	7.58	62.13	3.61	3.06	10.58	17.67	3.02	.07	100.00	62.13
纜 絲 業	25.11	20.40	18.76	93.39		7.27				.66	100.00	93.39
棉 紡 業	28.14	23.74	15.64	95.75		1.39		.59	3.94	1.67	100.00	95.75
絲 織 業	28.26	22.83	19.21	93.05	.41	.60	.06	.97	5.00	.09	100.00	93.05
棉 織 業	28.28	23.32	17.54	93.17		.13	.39	1.24	6.27	1.20	100.00	93.17
毛 織 業	28.56	24.56	14.01	86.60	3.45	.16	.45	9.20	.55	.41	100.00	86.60
內 衣 業	29.17	24.49	16.04	88.22		.11	.12	4.13	8.37	.95	100.00	88.22
織 襪 業	26.38	19.58	25.78	85.30	1.31		.48	11.41	2.05	.55	100.00	85.30
麵 粉 業	29.00	26.60	8.28	77.38	2.62	.42	2.73	16.06	.59		100.00	77.38
榨 油 業	25.66	25.36	1.17	67.87			9.54	16.26	6.33		100.00	67.87
烟 草 業	27.13	21.05	22.41	93.89	1.65		1.62	1.49	1.37	.02	100.00	93.89
造 紙 業	28.51	27.11	4.91	85.61	1.22	1.36	5.34	4.41	2.06		100.00	85.61
印 刷 業	25.04	23.11	7.71	61.96	2.90	.05	4.46	7.18	23.45		100.00	61.96
各 業 合 計	27.32	22.71	16.84	86.57	2.51	1.64	1.37	3.06	5.48	.63	100.00	86.57

表二十五 民國二十一年各業實際收入之分析

(I) 男 時 工
(甲) 實 數

業 別	平均每月 開工日數	平均每月 實做工數	平均每日 工作時數	平 均 每 月 實 際 收 入 額										平均每日 應得工資	平均每日 實際收入
				應得工資	延長工資	升工工資	實工工資	膳宿貼	獎及津貼	罰扣工資	實際收入				
機 器 業	28.96	26.01	9.23	\$ 23.867	\$ 5.250	\$.233	\$ 1.955	\$.403	\$	\$	\$	\$ 29.753	\$.918	\$ 1.144	
造 船 業	29.27	26.68	9.00	33.835	7.728		1.955					43.518	1.268	1.631	
火 柴 業	29.17	25.98	10.00	14.405		.815	.284	.900				16.404	.554	.631	
搪 瓷 業	29.45	26.76	9.03	12.352	.694	.654	.295	2.201				16.196	.462	.605	
縲 絲 業															
棉 紡 業	28.01	24.96	11.50	11.268		.266	.395			.431	.141	12.219	.451	.490	
絲 織 業	27.55	20.84	10.58	11.271	2.363	.136						13.770	.541	.661	
棉 織 業	28.01	27.02	11.31	14.895		1.153	.330		3.254	.041		19.591	.551	.725	
毛 織 業	28.11	27.12	11.26	15.881					1.141			17.022	.586	.628	
內 衣 業	29.50	26.24	10.14	12.658		.446	.950	8.000	.065	.073		22.046	.482	.840	
織 襪 業	26.48	25.55	10.59	13.313			.038	.497	.316	.005		14.159	.521	.554	
麵 粉 業	26.56	25.81	11.50	11.961	.293		1.517	.560	.166			14.497	.463	.562	
榨 油 業	28.66	28.63	11.50	17.219								17.219	.601	.601	
烟 草 業	26.28	23.74	9.97	18.644	1.651	.551	1.865			.051		22.060	.785	.955	
造 紙 業	28.00	27.74	10.99	18.154	.603	.376	1.187			.004		20.316	.654	.732	
印 刷 業	26.18	24.30	8.35	17.649	3.937	1.176	2.508					25.270	.726	1.040	
各 業 合 計	27.82	25.57	9.16	17.233	2.132	.386	.918	.344	.227	.035		21.205	.674	.829	

(乙) 百分比

業別	平均每月開工日數	平均每月實做工數	工百分比	平均每月實際收入額百分比							平均每日應得工資佔實際收入之百分比	
				應得工資	延長工資	升工資	實工資	膳宿貼	獎金津貼	罰扣工資		實際收入
機器業	28.96	26.01	10.19	80.22	17.64	.78	4.49	1.36			100.00	80.22
造船業	29.27	26.68	8.85	77.75	17.76		4.49				100.00	77.75
火柴業	29.17	25.98	10.94	87.81		4.97	1.73	5.49			100.00	87.81
搪瓷業	29.45	26.76	9.13	76.27	4.28	4.04	1.82	13.59			100.00	76.27
繩絲業												
棉紡業	28.01	24.96	10.89	92.22		2.17	3.23		3.53	1.15	100.00	92.22
絲織業	27.55	20.84	24.36	81.85	17.16	.99			16.61	.21	100.00	81.85
棉織業	28.01	27.02	3.53	76.03		5.89	1.68		6.70		100.00	76.03
毛織業	28.11	27.12	3.52	93.30							100.00	93.30
內衣業	29.50	26.24	11.05	57.42		2.02	4.31	36.29	.29	.33	100.00	57.42
內織業	26.48	25.55	3.51	94.03			.27	3.51	2.23	.04	100.00	94.03
麵粉業	26.56	25.81	2.82	82.51	2.02		10.46	3.86	1.15		100.00	82.51
榨油業	28.66	28.63	.10	100.00							100.00	100.00
煙草業	26.28	23.74	9.67	82.28	7.29	2.43	8.23			.23	100.00	82.28
紙業	28.00	27.74	.93	89.36	2.97	1.85	5.84			.02	100.00	89.36
印刷業	26.18	24.30	7.18	69.84	15.58	4.65	9.93				100.00	69.84
各業合計	27.82	25.57	8.09	81.27	10.05	1.82	4.33	1.62	1.07	.16	100.00	81.27

表二十五 民國二十一年各業實際收入之分析 續

(II) 男 件 工
(甲) 實 數

業 別	平均每月 開工日數	平均每月 實做工數	平均每日 工作時數	平 均 每 月 實 際 收 入 額							平均每日 應得工資	平均每日 實際收入	
				應得工資	延長 工資	升工工資	賞工工資	膳宿貼	獎金 津貼	罰扣工資			實際收入
機 器 業	28.00	27.83	9.50	\$ 18.187				\$ 2.000	\$.835	\$.246	\$ 20.187	\$.654	\$.725
造 船 業	29.43	25.22	7.00	23.127				.768	.835		24.730	.917	.981
火 糖 業													
繩 絲 業													
棉 紡 業	28.38	24.06	11.50	19.845					1.772	.246	21.371	.825	.888
絲 織 業	28.23	26.48	10.55	51.106					1.132		52.238	1.930	1.973
棉 織 業	28.00	25.00	11.50	23.990					4.440		28.430	.960	1.137
毛 織 業	28.00	26.98	11.50	27.168							27.168	1.007	1.007
內 衣 業	29.19	26.25	10.21	29.181				5.254		.080	34.355	1.112	1.309
織 襪 業	27.77	26.55	10.88	27.340					.512	.001	27.851	1.030	1.049
麵 粉 業													
榨 油 業													
煙 草 業													
造 紙 業													
印 刷 業	26.17	24.80	8.28	32.560					1.382		33.942	1.313	1.369
各 業 合 計	27.68	25.66	9.84	35.297				.277	1.184	.036	36.722	1.376	1.431

(乙) 百分比

業別	平均每月開工日數	平均每月實做工數	怠工百分比	平均每月實際收入額百分比							平均每日應得工資佔實際收入之百分比		
				應得工資	延長工資	升工工資	賞工工資	膳宿貼	獎金及津貼	罰扣工資		實際收入	
機器業	28.00	27.83	.61	90.09				9.91				100.00	90.09
造船業	29.43	25.22	14.31	93.52				3.10	3.38			100.00	93.52
火塘業	28.38	24.06	15.22	92.86					8.29	1.15		100.00	92.86
棉絲業	28.23	26.48	6.20	97.83					2.17			100.00	97.83
棉織業	28.00	25.00	10.71	84.38					15.62			100.00	84.38
毛織業	28.00	26.98	3.64	100.00								100.00	100.00
內衣業	29.19	26.25	10.07	84.94				15.29		.23		100.00	84.94
織麵業	27.77	26.55	4.39	98.17					1.84	.01		100.00	98.17
榨油業													
煙草業													
紙業													
印刷業	26.17	24.80	5.24	95.93					4.07			100.00	95.93
各業合計	27.68	25.66	7.30	96.12				.75	3.23	.10		100.00	96.12

表二十五 民國二十一年各業實際收入之分析 續

(III) 女 時 工
(甲) 實 數

業 別	平均每月 開工日數	平均每月 實做工數	平均每日 工作時數	平 均 每 月 實 際 收 入 額							平均每日 應得工資	平均每日 實際收入		
				應得工資	延長 工資	升工工資	賞工工資	膳宿貼	獎及 津貼	罰扣工資			實際收入	
機 器 業	29.00	28.20	10.00	\$ 12.584			\$.480					\$ 13.064	\$.446	\$.463
造 船 業	29.00	28.20	10.00	\$ 12.584			\$.480					\$ 13.064	\$.446	\$.463
火 塘 業	29.65	22.41	9.30	\$ 5.875								\$ 5.875	\$.262	\$.262
糖 瓷 業	29.65	22.41	9.30	\$ 5.875								\$ 5.875	\$.262	\$.262
纜 絲 業	26.00	21.55	11.00	\$ 8.116								\$ 7.935	\$.377	\$.368
棉 紡 業	28.05	25.14	11.50	\$ 11.350			\$.750					\$ 11.993	\$.451	\$.477
絲 織 業	27.94	25.57	10.59	\$ 12.929	\$.345		\$.048			\$ 1.945	\$.004	\$ 15.802	\$.506	\$.618
棉 織 業	28.00	26.36	11.50	\$ 16.953			\$.828			\$.243	\$.017	\$ 18.220	\$.643	\$.691
毛 織 業	28.08	24.73	11.50	\$ 9.885						\$.250		\$ 10.135	\$.400	\$.410
內 衣 業	26.19	20.62	10.42	\$ 8.474				\$.093		\$.207		\$ 8.774	\$.411	\$.426
織 襪 業	26.19	20.62	10.42	\$ 8.474				\$.093		\$.207		\$ 8.774	\$.411	\$.426
麵 粉 業	26.53	25.72	10.00	\$ 13.074								\$ 13.074	\$.508	\$.508
榨 油 業	26.53	25.72	10.00	\$ 13.074								\$ 13.074	\$.508	\$.508
烟 草 業	27.26	26.48	10.34	\$ 9.546	\$.373		\$.746				\$.017	\$ 11.357	\$.360	\$.429
造 紙 業	27.26	26.48	10.34	\$ 9.546	\$.373		\$.746				\$.017	\$ 11.357	\$.360	\$.429
印 刷 業	26.50	24.38	8.50	\$ 9.714	\$ 6.400							\$ 18.214	\$.398	\$.747
各 業 合 計	26.45	22.39	11.03	\$ 8.919	\$.047	\$.060	\$.118	\$.001	\$.232	\$.298	\$ 9.079	\$.398	\$.405	

表二十五 民國二十一年各業實際收入之分析 續

(IV) 女 件 工
(甲) 實 數

業 別	平均每月 開工日數	平均每月 實做工數	平均每日 工作時數	平 均 每 月 實 際 收 入 額							平均每日 應得工資	平均每日 實際收入	
				應得工資	延長 工資	升工工資	賞工工資	膳宿貼	獎及 津貼	罰扣工資			實際收入
機 器 業	29.03	23.99	8.77	\$ 8.013				\$.208		\$.512	\$ 8.221	\$.334	\$.343
火 塘 業	28.71	20.34	9.00	10.700							10.700	.526	.526
棉 絲 業	28.01	24.37	11.50	10.789				\$.038	\$.606	.512	10.921	.443	.448
絲 織 業	27.51	25.41	10.53	27.865				1.776	1.013	.184	29.641	1.097	1.167
棉 織 業	28.00	25.57	11.35	14.393							15.222	.563	.595
毛 織 業	28.29	25.64	10.38	11.519							11.519	.449	.449
內 織 業	29.68	25.75	10.39	15.962				\$.076	1.734	.307	17.465	.620	.678
麵 粉 業	25.77	21.59	10.25	17.037				.930	.026		17.941	.789	.831
榨 油 業	26.24	24.20	7.30	12.359						.043	12.316	.511	.509
紙 刷 業													
印 刷 業													
各 業 合 計	27.57	24.37	10.52	12.723				.023	.621	.322	13.045	.522	.535

之六

(乙) 百分比

業別	平均每月開工日數	平均每月實做工數	百分比	平均每月實際收入額百分比							平均每日應得工資佔實際收入之百分比	
				應得工資	延長工資	升工資	賞工資	膳宿貼	獎金及津貼	罰扣工資		實際收入
機器業	29.03	23.99	17.36	97.47					2.53		100.00	97.47
造船業	28.71	20.34	29.15	100.00							100.00	100.00
火柴業	28.01	24.37	13.00	98.79				.35	5.55	4.69	100.00	98.79
搪絲業	27.51	25.41	7.63	94.01					5.99	1.21	100.00	94.01
棉織業	28.00	25.57	8.68	94.55					6.66		100.00	94.55
毛織業	28.29	25.64	9.37	100.00							100.00	100.00
內衣業	29.68	25.75	13.24	91.39				.44	9.93	1.76	100.00	91.39
織襪業	25.77	21.59	16.22	94.96					5.18	.14	100.00	94.96
麵粉業												
榨油業	26.24	24.20	7.77	100.35						.35	100.00	100.35
烟草業												
紙印刷業												
印業												
各業合計	27.57	24.37	11.61	97.53				.18	4.76	2.47	100.00	97.53

表二十五 民國二十一年各業實際收入之分析 續

(V) 男女時件工合計
(甲) 實數

業別	平均每月 開工日數	平均每月 實做工數	平均每日 工作時數	平 均 每 月 實 際 收 入 額							平均每日 應得工資	平均每日 實際收入	
				應得工資	延長工資	升工資	賞工資	膳宿貼	獎及津貼	罰扣工資			實際收入
機器業	28.75	26.40	9.29	\$ 22.632	\$ 4.108	\$.182	\$ 1.955	\$.750	\$.273	\$.323	\$ 27.672	\$.857	\$ 1.048
造船業	29.27	26.68	9.00	33.835	7.728	.156	.058	.302	.273	.455	43.518	1.268	1.631
火柴業	29.13	24.61	8.71	11.826		.592	.267	1.991		.142	12.615	.481	.513
掛瓷業	29.42	27.85	9.04	12.037	.628					.323	15.515	.432	.557
繩絲業	26.00	21.55	11.00	8.116		.036	.103	.030	.142	.323	7.935	.377	.368
棉紡業	28.02	24.49	11.50	11.103		.104	.009		.576	.455	11.393	.453	.465
絲織業	27.78	25.67	10.55	30.880	.092	.139	.047		1.621	.001	32.705	1.203	1.274
棉織業	28.00	25.75	11.35	14.504		.075			1.282	.166	15.806	.563	.614
毛織業	28.18	26.34	10.95	13.998		.139	.047		1.282	.166	14.589	.531	.554
內衣業	29.60	25.90	10.33	16.707		.075	.160	1.923	.591	.245	19.902	.645	.768
織襪業	26.04	22.62	10.35	17.046		.075	.006	.085	.784	.020	17.901	.754	.791
麵粉業	26.56	25.81	11.50	11.961	.293		1.517	.560	.166		14.497	.463	.562
榨油業	28.66	28.63	11.50	17.219							17.219	.601	.601
烟草業	26.35	24.14	7.80	13.464	.288	.096	.325			.044	14.129	.558	.585
紙業	27.93	27.62	10.93	17.382	.582	.406	1.147			.005	19.512	.629	.706
印刷業	26.18	24.48	8.33	22.950	2.539	.759	1.601		.494		28.343	.938	1.158
各業合計	27.36	24.27	10.53	14.114	.430	.096	.226	.103	.499	.242	15.226	.582	.627

(乙) 百分比

業別	平均每月 開工日數	平均每月 實做工數	工 愈 百 分 比	平 均 每 月 實 際 收 入 額 百 分 比							平均每日應 得工資佔實 際收入之百 分比	
				應得工資	延長工資	升工資	賞工資	膳宿貼	獎金津貼	罰扣工資		實際收入
機器業	28.75	26.40	8.17	81.79	14.84	.66	4.49	2.71			100.00	81.79
造船業	29.27	26.68	8.85	77.75	17.76						100.00	77.75
火柴業	29.13	24.61	15.52	93.75		1.24	.46	2.39	2.16		100.00	93.75
搪瓷業	29.42	27.85	5.34	77.58	4.05	3.82	1.72	12.83			100.00	77.58
繩業	26.00	21.55	17.12	102.28					1.79	4.07	100.00	102.28
棉絲業	28.02	24.49	12.60	97.45	.28	.32	.90	.26	5.06	3.99	100.00	97.45
棉織業	27.78	25.67	7.60	94.42		.32	.03		4.96	.01	100.00	94.42
毛織業	28.00	25.75	8.04	91.76		.88	.30		8.11	1.05	100.00	91.76
內衣業	28.18	26.34	6.53	95.95				9.66	4.05	1.23	100.00	95.95
織襪業	29.60	25.90	12.50	83.95		.38	.80		6.44		100.00	83.95
麵粉業	26.04	22.62	13.13	95.22			.03	.48	4.38	.11	100.00	95.22
榨油業	26.56	25.81	2.82	82.51	2.02		10.46	3.86	1.15		100.00	82.51
煙草業	28.66	28.63	.10	100.00							100.00	100.00
紙業	26.35	24.14	8.39	95.29	2.04	.68	2.30			.31	100.00	95.29
印刷業	27.93	27.62	1.11	89.08	2.98	2.08	5.88			.02	100.00	89.08
各業合計	27.36	24.27	11.29	92.70	2.82	.63	1.48	.68	3.28	1.59	100.00	92.70

表二十六 民國二十二年各業實際收入之分析

(I) 男 時 工
(甲) 實 數

業 別	平均每月 開工日數	平均每月 實做工數	平均每日 工作時數	平 均 每 月 實 際 收 入 額							平均每日 應得工資	平均每日 實際收入		
				應得工資	延長工資	升工工資	賞工工資	膳宿貼	獎及津貼	罰扣工資			實際收入	
機 器 業	28.39	24.67	9.33	\$ 21.488	\$ 3.537	\$.241	\$.2022	\$.535	\$.099	\$.	\$ 25.900	\$.870	\$ 1.049	
造 船 業	29.65	28.45	9.00	36.504	9.107	.731	2.022	.857	.706	1.179	.099	47.633	1.283	1.675
火 柴 業	27.30	24.40	10.00	14.643	.078	.731	.276	.857	.706	1.179	.099	16.585	.600	.680
糖 瓷 業	27.98	26.11	9.15	13.405	1.567	.407	.966	.706	1.179	.099	18.230	.513	.698	
纜 絲 業														
棉 紡 業	27.40	23.45	11.50	10.513	.012	.310	.237	.586	.068	.068	11.590	.448	.494	
絲 織 業	27.25	26.14	10.92	15.286	2.960	1.055	.745	.813	3.262	.027	19.488	.575	.763	
棉 織 業	28.02	25.55	11.33	14.695							19.301	.585	.738	
毛 織 業	28.07	27.30	11.21	17.039							18.006	.624	.660	
內 衣 業	28.86	25.33	10.00	12.505		.450	.675	8.000	.072	.090	21.612	.494	.853	
織 襪 業	27.25	25.20	10.59	13.271	.007		.034	.432	.370	.011	14.103	.527	.560	
麵 粉 業	28.61	28.27	11.50	15.946	.140		.671	.362	.370	.011	17.119	.564	.606	
榨 油 業	28.55	28.55	11.50	18.683							18.683	.654	.654	
烟 草 業	26.00	24.39	10.00	18.577	1.688		2.417		.009	.009	22.673	.762	.930	
造 紙 業	28.00	27.52	11.05	19.022	.565	.314	1.096		.007	.007	20.990	.691	.763	
印 刷 業	26.44	24.92	8.32	19.123	6.732	1.539	2.556		.101	.015	30.051	.767	1.206	
各 業 合 計	27.72	35.65	10.21	17.329	2.476	.377	.922	.242	.373	.015	21.704	.676	.846	

(乙) 百分比

業 別	平均每月 開工日數	平均每月 實做工數	工 怠 百 分 比	平 均 每 月 實 際 收 入 額 百 分 比							平均每日應 得工資佔實 際收入之百 分比	
				應得工資	延長 工資	升工工資	實工工資	膳宿貼	獎及 津貼	罰扣工資		實際收入
機 器 業	28.39	24.67	13.10	82.96	13.66	.93	4.24	2.07	.38		100.00	82.96
造 船 業	29.65	28.45	4.05	76.64	19.12		4.24				100.00	76.64
火 柴 業	27.30	24.40	10.62	88.29	.47	4.41	1.66	5.17			100.00	88.29
糖 瓷 業	27.98	26.11	6.68	73.53	8.60	2.23	5.30	3.87	6.47		100.00	73.53
纜 絲 業												
棉 紡 業	27.40	23.45	14.42	90.71	.10	2.67	2.04		5.06		100.00	90.71
絲 織 業	27.25	26.14	4.07	79.20	15.34	5.46					100.00	79.20
棉 織 業	28.02	25.55	8.81	75.41			3.82	4.17	16.74	.14	100.00	75.41
毛 織 業	28.07	27.30	2.74	94.63					5.37		100.00	94.63
內 衣 業	28.86	25.33	12.23	57.86		2.08	3.12	37.02	.33	.41	100.00	57.86
織 襪 業	27.25	25.20	7.52	94.10	.04		.24	3.06	2.62	.08	100.00	94.10
麵 粉 業	28.61	28.27	1.19	93.15	.82		3.92		2.11		100.00	93.15
榨 油 業	28.55	28.55		100.00							100.00	100.00
烟 草 業	26.00	24.39	6.19	81.93	7.45		10.66			.04	100.00	81.93
造 紙 業	28.00	27.52	1.71	90.62	2.69	1.50	5.22			.03	100.00	90.62
印 刷 業	26.44	24.92	5.75	63.63	22.40	5.12	8.51		.34		100.00	63.63
各 業 合 計	27.72	25.65	7.47	79.84	11.41	1.74	4.25	1.11	1.72	.07	100.00	79.84

表二十六 民國二十二年各業實際收入之分析 續

(II) 男 件 工
(甲) 實 數

業 別	平均每月 開工日數	平均每月 實做工數	平均每日 工作時數	平 均 每 月 實 際 收 入 額							平均每日 應得工資	平均每日 實際收入	
				應得工資	延長 工資	升工工資	賞工工資	膳宿貼	獎金 津貼	罰扣工資			實際收入
機 器 業	28.00	24.51	9.50	\$ 16,516				\$ 2,000	\$.115	\$.058	\$ 18,631	\$.674	\$.760
造 船 業	27.06	25.27	6.52	14,676				.632	.709		16,017	.581	.634
火 塘 業													
柴 瓷 業													
糖 業													
纜 絲 業													
棉 紡 業	26.76	22.78	11.50	14,050					1.273	.058	15,265	.617	.670
絲 織 業	27.06	24.55	10.58	38,297				.086	.510	.026	38,867	1.560	1.583
棉 織 業	28.00	25.00	11.50	25,032						.100	24,932	1.001	.997
毛 織 業	28.00	27.00	11.55	28,206							28,206	1.045	1.045
內 衣 業	29.30	25.98	10.22	29,968				5.321	.442	.074	35,215	1.154	1.355
織 襪 業	27.80	26.87	11.00	25,327							25,769	.943	.939
麵 粉 業													
榨 油 業													
烟 草 業	26.00	25.10	10.00	20,781							20,781	.828	.828
造 紙 業	28.00	27.50	9.50	18,212							18,212	.662	.662
印 刷 業	26.43	25.50	8.24	34,849					.893		35,742	1.367	1.402
各 業 合 計	27.01	24.85	9.83	30,380				.303	.680	.020	31,343	1.223	12.61

(乙) 百分比

業別	平均每月開工日數	平均每月實做工數	工百分比	平均每月實際收入額百分比							平均每日應得工資佔實際收入之百分比	
				應得工資	延長工資	升工工資	實工工資	膳宿貼	獎金津貼	罰扣工資		實際收入
機器業	28.00	24.51	12.46	88.65				10.73	.62		100.00	88.65
造船業	27.06	25.27	6.61	91.63				3.94	4.43		100.00	91.63
火摺業	26.76	22.78	14.87	92.04					8.34	.38	100.00	92.04
繩業	27.06	24.55	9.27	98.53				.22	1.31	.06	100.00	98.53
棉業	28.00	25.00	10.71	100.40						.40	100.00	100.40
毛織業	28.00	27.00	3.57	100.00							100.00	100.00
內衣業	29.30	25.98	11.33	85.10				15.11	1.72	.21	100.00	85.10
織麵業	27.80	26.87	3.34	98.28							100.00	98.28
榨油業	26.00	25.10	3.46	100.00							100.00	100.00
煙草業	26.00	25.10	3.46	100.00							100.00	100.00
紙業	26.43	25.50	3.22	97.50					2.50		100.00	97.50
印刷業	26.43	25.50	3.22	97.50					2.50		100.00	97.50
各業合計	27.01	24.85	8.00	96.93				.96	2.17	.06	100.00	96.93

表二十六 民國二十二年各業實際收入之分析 續

(III) 女 時 工
(甲) 實 數

業 別	平均每月 開工日數	平均每月 實做工數	平均每日 工作時數	平 均 每 月 實 際 收 入 額							平均每日 應得工資	平均每日 實際收入	
				應得工資	延長工資	升工資	實工資	膳宿貼	獎及津貼	罰扣工資			實際收入
機 器 業	27.84	26.68	10.00	\$ 12.468	\$.063	\$.153	\$.416	\$.416	\$.076	\$.075	\$ 12.884	\$.467	\$.483
造 船 業	28.00	22.56	9.16	6.925					.474		7.462	.307	.331
火 塘 業	26.38	21.26	10.87	8.179		.153	.165		.076	.075	8.498	.385	.400
纜 絲 業	27.76	22.07	11.50	11.148		.118	.581		.451	.069	12.229	.505	.554
棉 紗 業	27.78	24.40	10.57	10.990	.807	.448	.044		.556	.007	12.838	.450	.526
絲 織 業	28.00	21.80	11.50	12.114			.783		.065	.070	12.892	.556	.591
毛 織 業	28.00	26.07	11.50	10.339				.048			10.387	.397	.397
內 衣 業	26.13	20.14	10.00	8.731			.100	.250			9.081	.434	.451
麵 粉 業	26.04	25.24	8.94	11.487							11.487	.455	.455
榨 油 業	27.13	26.22	10.51	9.418	.478	.816	.766				11.478	.359	.438
烟 草 業	27.68	25.86	8.50	9.307	6.807	1.923	.290				18.327	.360	.709
印 刷 業	26.69	21.67	10.92	8.820	.073	.171	.221	.001	.155	.068	9.373	.407	.433
各 業 合 計													

(乙) 百分比

業別	平均每月開工日數	平均每月實做工數	工急百分比	平均每月實際收入類百分比							平均每日應得工資佔實際收入之百分比		
				應得工資	延長工資	升工資	賞工資	膳宿貼	獎金及津貼	罰扣工資		實際收入	
機器業	27.84	26.68	4.17	96.77			3.23			6.35		100.00	96.77
造船業	28.00	22.56	19.43	92.80	.85	1.80	1.94			.89		100.00	92.80
火柴業	26.38	21.26	19.35	96.25		.96	4.75			3.69		100.00	96.25
糖業	27.76	22.07	20.50	91.16	6.28	3.49	.34			4.33		100.00	91.16
棉絲業	27.78	24.40	16.17	85.61			6.07			.50		100.00	85.61
毛織業	28.00	21.80	22.14	93.97						.54		100.00	93.97
內衣業	28.00	26.07	6.89	99.54						.46		100.00	99.54
麵粉業	26.13	20.14	22.82	96.15				1.10		2.75		100.00	96.15
榨油業	26.04	25.24	3.07	100.00								100.00	100.00
煙草業	27.13	26.22	3.35	82.05	4.17	7.11	6.67					100.00	82.05
印刷業	27.68	25.86	6.57	50.79	37.14	10.49	1.58					100.00	50.79
各業合計	26.69	21.67	18.81	94.10	.78	1.82	2.36	.01	1.65	.73		100.00	94.10

表二十六 民國二十二年各業實際收入之分析 續

(IV) 女 件 工
(甲) 實 數

業 別	平均每月 開工日數	平均每月 實做工數	平均每日 工作時數	平 均 每 月 實 際 收 入 額							平均每日 應得工資	平均每日 實際收入		
				應得工資	延長 工資	升工工資	賞工工資	膳宿貼	獎及 津貼	罰扣工資			實際收入	
機 器 業	27.97	24.19	8.09	\$ 6.648						\$.157	\$.248	\$ 6.805	\$.275	\$.281
火 柴 業	28.37	24.12	9.27	11.353								11.353	.471	.471
火 拵 業	27.60	21.70	11.50	9.843						.723	.248	10.318	.454	.475
棉 紗 業	27.14	24.59	10.54	26.408						1.232	.010	27.630	1.074	1.124
棉 織 業	28.00	25.17	11.36	13.280						.762	.324	13.718	.528	.545
毛 織 業	28.00	26.15	11.08	14.570								14.570	.557	.557
內 衣 業	29.41	24.59	10.40	16.411						1.615	.235	17.791	.667	.724
織 襪 業	26.90	19.59	10.30	11.668						.937	.003	12.602	.596	.643
麵 粉 業														
榨 油 業	26.61	24.28	7.03	12.650							.029	12.621	.521	.520
烟 草 業	28.00	26.15	10.95	8.634								8.634	.330	.330
造 紙 業	26.83	25.59	8.00	14.587								14.587	.570	.570
印 刷 業														
各 業 合 計	27.43	22.68	10.53	11.766						.629	.181	12.214	.519	.539

(乙) 百分比

業別	平均每月 開工日數	平均每月 實做工數	工 愈 分 比	平均每月實收入額百分比							平均每日應 得工資佔實 際收入之百 分比		
				應得工資	延長 工資	升工資	賞工資	膳宿貼	獎及 津貼	罰扣工資		實際收入	
機 器 業	27.97	24.19	13.51	97.69					2.31			100.00	97.69
造 船 業	28.37	24.12	14.98	100.00								100.00	100.00
火 柴 業	27.60	21.70	21.38	95.40					7.01	2.41		100.00	95.40
攪 纜 業	27.14	24.59	9.39	95.58					4.46	.04		100.00	95.58
棉 絲 業	28.00	25.17	10.11	96.81					5.55	2.36		100.00	96.81
毛 織 業	28.00	26.15	6.61	100.00								100.00	100.00
內 衣 業	29.41	24.59	16.39	92.24					9.08	1.32		100.00	92.24
織 襪 業	26.90	19.59	27.17	92.59					7.43	.02		100.00	92.59
麵 粉 業	26.61	24.28	8.76	100.23						.23		100.00	100.23
榨 油 業	28.00	26.15	6.61	100.00								100.00	100.00
烟 草 業	26.83	25.59	4.62	100.00								100.00	100.00
印 刷 業													
各 業 合 計	27.43	22.68	17.32	96.33					5.15	1.48		-100.00	96.33

表二十六 民國二十二年各業實際收入之分析 續

(V) 男女時件工合計
(甲) 實數

業別	平均每月開工日數	平均每月實做工數	平均每日工作時數	平均每月實際收入額										平均每日應得工資	平均每日實際收入
				應得工資	延長工資	升工工資	實工工資	膳宿貼	獎金及津貼	罰扣工資	實際收入				
機器業	28.33	24.64	9.36	\$ 20.585	\$ 2.896	\$.197	\$ 2.022	\$.801	\$.102	\$.000	\$ 24.581	\$.835	\$.998		
造船業	29.65	28.45	9.00	36.504	9.107	.197	2.022	.801	.102	.000	47.633	1.283	1.675		
火柴業	27.71	24.44	8.03	9.174	.009	.086	.003	.222	.277	.000	9.771	.375	.400		
擔糞業	28.00	25.86	9.16	13.039	1.408	.365	.866	.633	1.075	.000	17.386	.504	.672		
繩纜業	26.38	21.26	10.87	8.179		.153	.165		.076	.075	8.498	.385	.400		
棉紡業	27.57	21.93	11.50	10.117	.001	.040	.071		.700	.210	10.719	.461	.489		
絲織業	27.24	25.26	10.56	26.544	.214	.107	.008	.024	.875	.013	27.759	1.051	1.099		
棉織業	28.00	25.15	11.36	13.441			.090	.083	1.003	.288	14.329	.534	.570		
毛織業	28.03	26.69	11.24	15.396			.069	.083	.449	.198	15.845	.577	.594		
內衣業	29.32	24.83	10.32	17.103			.103	1.728	1.229	.003	20.034	.689	.807		
織業	27.02	20.99	10.39	12.793	.001		.006	.072	.805	.003	13.674	.609	.651		
麵粉業	28.61	28.27	11.50	15.946	.140		.671		.362		17.119	.564	.606		
榨油業	28.55	28.55	11.50	18.683							18.683	.654	.654		
榨烟業	26.02	24.33	7.57	13.637	.287		.410			.025	14.309	.561	.588		
草紙業	27.94	26.93	10.98	14.587	.352	.232	.673			.004	15.840	.542	.588		
印刷業	26.46	25.24	8.28	26.957	3.218	.741	1.191		.502		32.609	1.068	1.292		
各業合計	27.24	23.19	10.48	13.543	.476	.103	.235	.072	.497	.112	14.814	.584	.639		

(乙) 百分比

業別	平均每月 開工日數	平均每月 實做工數	工 意 百 分 比	平 均 每 月 實 際 收 入 額 百 分 比										平均每日應 得工資佔百 分比
				應得工資	延長 工資	升 工 資	賞 工 資	膳 宿 貼	獎 及 津 貼	罰 扣 工 資	實 際 收 入			
機 器 業	28.33	24.64	13.03	83.74	11.78	.80	4.24	3.26	.42		.88	100.00	83.74	
造 船 業	29.65	28.45	4.05	76.64	19.12							100.00	76.64	
火 柴 業	27.71	24.44	11.80	93.89	.10	.88	.03	2.27	2.83			100.00	93.89	
掃 帚 業	28.00	25.86	7.64	75.00	8.10	2.10	4.98	3.64	6.18			100.00	75.00	
繩 絲 業	26.38	21.26	19.41	96.25		1.80	1.94		.89		.88	100.00	96.25	
棉 紡 業	27.57	21.93	20.46	94.38	.01	.38	.66	.09	6.53		1.96	100.00	94.38	
絲 織 業	27.24	25.26	7.27	95.62	.77	.39	.03	.09	3.15		.05	100.00	95.62	
棉 織 業	28.00	25.15	10.18	93.80			.63	.58	7.00		2.01	100.00	93.80	
毛 織 業	28.03	26.69	4.78	97.17					2.83			100.00	97.17	
內 衣 業	29.32	24.83	15.31	85.37		.35	.51	8.63	6.13		.99	100.00	85.37	
織 襪 業	27.02	20.99	22.32	93.56	.01		.03	.53	5.89		.02	100.00	93.56	
麵 粉 業	28.61	28.27	1.19	93.15	.82		3.92		2.11			100.00	93.15	
榨 油 業	28.55	28.55		100.00								100.00	100.00	
烟 草 業	26.02	24.33	6.50	95.30	2.01		2.86				.17	100.00	95.30	
造 紙 業	27.94	26.93	3.62	92.09	2.22	1.47	4.25				.03	100.00	92.09	
印 刷 業	26.46	25.24	4.61	82.67	9.87	2.27	3.65		1.54			100.00	82.67	
各 業 合 計	27.24	23.19	14.87	91.42	3.21	.70	1.59	0.49	3.35		.76	100.00	91.42	

表二十七 民國二十三年各業實際收入之分析

(I) 男 時 工
(甲) 實 數

業 別	平均每月 開工日數	平均每月 實做工數	平均每日 工作時數	平 均 每 月 實 際 收 入 額										平均每日 應得工資	平均每日 實際收入
				應得工資	延長工資	升工資	賞工資	膳宿貼	獎及津貼	罰扣工資	實際收入				
機 器 業	28.75	24.06	9.28	\$ 20.411	\$ 3.681	\$.092	\$ 2.067	\$.551	\$.228	\$.052	\$ 24.963	\$.848	\$ 1.038		
造 船 業	29.02	26.15	9.00	34.514	6.468						43.049	1.320	1.646		
火 柴 業	26.01	22.51	10.00	12.003		.935	.824	.605			13.543	.533	.602		
塘 瓷 業	29.06	27.14	9.27	16.224	.492	.568		1.136	1.026		20.270	.598	.747		
纜 絲 業	26.37	24.45	11.50	12.237	.002				.320	.052	12.507	.500	.512		
棉 絲 業	27.52	25.71	10.81	16.262	2.245	1.100			.020	.003	19.624	.633	.763		
織 織 業	27.31	26.21	11.30	14.685	.054	.028	.748	.464	.924	.056	16.847	.560	.643		
毛 織 業	29.27	27.95	10.91	18.438	1.500			4.176	.080		24.194	.660	.866		
內 織 業	29.12	28.49	10.33	15.144		.696		8.000	.029		23.869	.532	.838		
麵 粉 業	27.25	26.23	10.52	13.011	.219		.614	1.297	.334	.001	14.641	.496	.558		
榨 油 業	28.91	28.69	11.50	16.303					.305		17.441	.568	.608		
煙 草 業	28.81	28.62	9.81	15.711							15.711	.549	.549		
煙 紙 業	26.12	24.85	10.00	21.625	1.690	1.405	3.116	.528	2.194		30.558	.870	1.230		
造 紙 業	28.00	27.52	11.12	19.165	.696	.388	1.130			.007	21.322	.696	.775		
印 刷 業	26.35	24.75	8.75	20.199	3.995	.873	2.831	.185			28.083	.816	1.135		
各 業 合 計	27.64	25.73	10.15	18.332	1.855	.339	.958	.474	.407	.012	22.353	.712	.869		

(乙) 百分比

業別	平均每月 開工日數	平均每月 實做工數	工 意 百 分 比	平均每月實收入額百分比							平均每日應 得工資佔百 分比		
				應得工資	延長 工資	升工資	實工資	膳宿貼	獎及 津貼	罰扣工資		實際收入	
機器業	28.75	24.06	16.31	81.76	14.75	.37	4.80	2.21	.91		100.00	81.76	
造船業	29.02	26.15	9.89	80.17	15.03	6.90	4.80	4.47	.10	.02	100.00	80.17	
火柴業	26.01	22.51	13.46	88.63	2.43	2.80	4.07	5.60	5.06		100.00	88.63	
搪瓷業	29.06	27.14	6.61	80.04							100.00	80.04	
纜業													
棉業	26.37	24.45	7.28	97.84	.02				2.56	.42	100.00	97.84	
絲業	27.52	25.71	6.58	82.87	11.44	5.61	4.44	2.75	.10	.02	100.00	82.87	
棉業	27.31	26.21	4.03	87.17	.32	.17		17.26	5.48	.33	100.00	87.17	
毛織業	29.27	27.95	4.51	76.21	6.20			17.26	.33		100.00	76.21	
內衣業	29.12	28.49	2.16	63.45		2.91	4.44	33.52	.12		100.00	63.45	
織業	27.25	26.23	3.74	88.87				8.86	2.28	.01	100.00	88.87	
麵粉業	28.91	28.69	.76	93.47	1.26		3.52		1.75		100.00	93.47	
榨油業	28.81	28.62	.66	100.00					1.75		100.00	100.00	
烟草業	26.12	24.85	4.86	70.77	5.53	4.60	10.20	1.72	7.18		100.00	70.77	
紙業	28.00	27.52	1.71	89.88	3.26	1.59	5.30			.03	100.00	89.88	
印刷業	26.35	24.75	6.07	71.93	14.22	3.11	10.08	.66			100.00	71.93	
各業合計	27.64	25.73	6.91	82.01	8.30	1.52	4.28	2.12	1.82	.05	100.00	82.01	

表二十七 民國二十三年各業實際收入之分析 續

(II) 男 件 工
(甲) 實 數

業 別	平均每月 開工日數	平均每月 實做工數	平均每日 工作時數	平 均 每 月 實 際 收 入 額							平均每日 應得工資	平均每日 實際收入	
				應得工資	延長工資	升工資	實工資	膳宿貼	獎及津貼	罰扣工資			實際收入
機 器 業	23.94	22.98	9.50	\$ 17.640				\$ 2.000	\$.830	\$.048	\$ 20.470	\$.768	\$.811
造 船 業	26.07	22.30	4.65	14.021				.669	.407		15.097	.629	.677
火 塘 業	28.15	27.46	9.00	41.761							41.761	1.521	1.521
經 綫 業	25.95	24.25	11.50	19.012					.556	.048	19.520	.784	.805
棉 紡 業	27.57	24.50	10.58	29.284					.751	.053	29.982	1.195	1.224
絲 織 業	27.75	25.74	11.31	22.918							22.918	.890	.890
棉 織 業	26.71	25.26	11.46	18.147					.225		18.372	.718	.727
毛 織 業	30.00	28.03	10.31	26.879				1.583	.225	.053	28.409	.959	1.014
內 織 業	28.53	27.21	7.34	13.436				.163	.295	.081	13.813	.494	.508
麵 粉 業													
榨 油 業	28.40	28.09	9.94	30.848							30.848	1.098	1.098
煙 草 業	26.31	24.95	8.25	33.552					.192		33.744	1.345	1.352
印 刷 業													
各 業 合 計	26.79	24.74	9.54	26.671				.198	.479	.081	27.317	1.078	1.104

(乙) 百分比

業別	平均每月 開工日數	平均每月 實做工數	工 意 百 分 比	平均每月實收入額百分比							平均每日應 得工資佔實 際收入之百 分比		
				應得工資	延長工資	升工資	實工資	膳宿貼	獎金 津貼	罰扣工資		實際收入	
機 器 業	23.94	22.98	4.01	86.18				9.77	4.05			100.00	86.18
造 船 業	26.07	22.30	14.46	92.87				4.43	2.70			100.00	92.87
火 柴 業	28.15	27.46	2.45	100.00								100.00	100.00
擔 綵 業	25.95	24.25	6.55	97.40					2.85	.25		100.00	97.40
棉 紡 業	27.57	24.50	11.14	97.67					2.50	.17		100.00	97.67
絲 織 業	27.75	25.74	7.24	100.00								100.00	100.00
毛 織 業	26.71	25.26	5.43	98.78					1.22			100.00	98.78
內 衣 業	30.00	28.03	6.57	94.61				5.57		.18		100.00	94.61
織 麵 業	28.53	27.21	4.63	97.27				1.18	2.14	.59		100.00	97.27
榨 油 業	28.40	28.09	1.09	100.00								100.00	100.00
烟 草 紙 業	26.31	24.95	5.17	99.43					.57			100.00	99.43
印 刷 業													
各 業 合 計	26.79	24.74	7.65	97.64				.72	1.75	.11		100.00	97.64

表二十七 民國二十三年各業實際收入之分析 續

(III) 女 時 工
(甲) 實 數

業 別	平均每月 開工日數	平均每月 實做工數	平均每日 工作時數	平 均 每 月 實 際 收 入 額							平均每日 應得工資	平均每日 實際收入	
				應得工資	延長工資	升工工資	賞工工資	膳宿貼	獎及津貼	罰扣工資			實際收入
機 器 業	28.22	26.57	9.30	\$ 9.172	\$.145				\$.704	\$.015	\$ 10.006	\$.345	\$.377
造 火 業	25.55	20.64	10.91	\$ 6.314					\$.059	\$.063	\$ 6.310	\$.306	\$.306
機 器 業	26.37	23.18	11.50	\$ 11.330					\$.381	\$.055	\$ 11.656	\$.489	\$.503
造 火 業	27.86	25.30	10.62	\$ 11.902	\$.677	\$.597	\$.014		\$.032	\$.010	\$ 13.212	\$.470	\$.522
造 火 業	27.92	22.88	11.40	\$ 12.948			\$.439		\$.483	\$.140	\$ 13.730	\$.566	\$.600
造 火 業	23.35	21.32	10.45	\$ 10.199	\$.160				\$.270	\$.001	\$ 10.628	\$.478	\$.499
造 火 業	28.70	25.90	10.00	\$ 11.364		\$.805				\$.013	\$ 12.156	\$.439	\$.469
造 火 業	29.64	27.78	10.36	\$ 13.010			\$ 1.994				\$ 15.004	\$.468	\$.540
造 火 業	25.11	23.90	10.00	\$ 12.550			\$ 2.542				\$ 15.092	\$.525	\$.631
造 火 業	28.00	27.87	10.54	\$ 8.755	\$.001	\$.125	\$.055			\$.014	\$ 8.922	\$.314	\$.320
造 火 業	27.85	23.99	8.46	\$ 8.763	\$ 4.333	\$.755	\$.129				\$ 13.980	\$.365	\$.583
各 業 合 計	25.84	21.41	10.95	\$ 7.502	\$.055	\$.036	\$.029		\$.107	\$.057	\$ 7.672	\$.350	\$.358

表二十七 民國二十三年各業實際收入之分析 續

(IV) 女 件 工
(甲) 實 數

業 別	平均每月 開工日數	平均每月 實做工數	平均每日 工作時數	平 均 每 月 實 際 收 入 額							平均每日 應得工資	平均每日 實際收入	
				應得工資	延長工資	升工資	賞工資	膳宿貼	獎及津貼	罰扣工資			實際收入
機 器 業	26.18	21.08	7.53	\$ 5.739					\$.197	\$.098	\$ 10.510	\$.272	\$.272
船 柴 業	28.59	26.86	8.61	15.920					.819	.012	24.979	.593	.593
火 搗 業	26.37	22.98	11.50	10.411					.277	.270	15.260	.453	.457
纜 絲 業	28.00	25.13	10.28	24.172					.437	.003	15.761	.962	.994
棉 紗 業	27.84	25.51	11.34	15.253					.930	.014	10.780	.598	.598
毛 織 業	26.17	23.79	11.33	15.327					.063	.063	15.644	.644	.663
內 衣 業	27.91	26.82	10.27	15.707					.010		13.282	.585	.583
織 襪 業	26.79	19.42	8.89	9.864							10.780	.508	.555
麵 粉 業	25.38	23.80	7.76	13.292							13.282	.559	.558
榨 油 業	26.00	23.10	8.07	15.073							15.073	.653	.653
烟 草 業													
紙 刷 業													
印 刷 業													
各 業 合 計	26.46	23.32	10.48	12.169					.239	.086	12.322	.522	.528

(乙) 百分比

業別	平均每月 開工日數	平均每月 實做工數	工 分 比	平均每月實際收入額百分比							平均每日 應得工資 佔實 際收入之 百分比		
				應得工資	延長 工作 工資	升工 工資	實 工 工資	膳 宿 貼	獎 及 津 貼	罰 扣 工 資		實 際 收 入	
機器製造	26.18	21.08	19.48	100.00						1.87	.93	100.00	100.00
火塘	28.59	26.86	6.05	100.00								100.00	100.00
纜	26.37	22.98	12.86	99.06						1.87	.93	100.00	99.06
棉	28.00	25.13	10.25	96.77						3.28	.05	100.00	96.77
絲	27.84	25.51	8.37	99.95						1.82	1.77	100.00	99.95
毛	26.17	23.79	9.09	97.25						2.77	.02	100.00	97.25
內織	27.91	26.82	3.90	100.40							.40	100.00	100.40
織	26.79	19.42	27.51	91.50						8.63	.13	100.00	91.50
麵粉													
榨油	25.38	23.80	6.23	100.08							.08	100.00	100.08
煙													
紙													
刷	26.00	23.10	11.15	100.00								100.00	100.00
印													
各業合計	26.46	23.33	11.87	98.76						1.94	.70	100.00	98.76

表二十七 民國二十三年各業實際收入之分析 續

(V) 男女時件工合計
(甲) 實數

業別	平均每月 開工日數	平均每月 實做工數	平均每日 工作時數	平均每月實收金額							平均每日 應得工資	平均每日 實際收入	
				應得工資	延長工資	升工資	實工資	膳宿貼	獎金津貼	罰扣工資			實際收入
機器業	28.00	23.89	9.32	\$ 19,973	\$ 3,099	\$.077	\$ 2,067	\$.781	\$.323	\$.001	\$ 24,253	\$.836	\$ 1,015
造船業	29.02	26.15	9.00	34,514	6,468	.041	2,067	.158	.080	.001	43,049	1,320	1,646
火柴業	26.15	21.38	7.08	7,639	.459	.525	.762	1,050	.971	.001	7,918	.357	.370
擄業	29.01	27.11	9.25	16,191	.459	.525	.762	1,050	.971	.001	19,957	.597	.736
繩業	25.55	20.64	10.91	6,314	.459	.525	.762	1,050	.971	.001	6,310	.306	.306
棉業	26.36	23.16	11.50	10,858	.001	.189	.003	.038	.234	.088	11,005	.469	.475
絲業	27.81	25.02	10.46	22,346	.260	.189	.003	.038	.581	.022	23,357	.893	.934
棉業	27.79	25.54	11.34	15,343	.005	.002	.068	.038	.328	.245	15,539	.601	.608
毛業	26.59	24.71	11.07	15,678	.440	.164	.068	1,145	.277	.001	17,539	.634	.710
內業	28.41	27.30	10.29	16,736	.440	.164	.068	1,920	.005	.048	18,778	.613	.688
織業	27.16	21.92	9.03	11,095	.219	.035	.035	.276	.713	.020	12,009	.502	.548
麵業	28.91	28.69	11.50	16,303	.219	.035	.035	.276	.305	.020	17,441	.568	.608
榨業	28.81	28.62	9.81	15,711	.219	.035	.035	.276	.305	.020	15,711	.549	.549
烟業	25.48	23.94	8.08	14,398	.226	.188	.438	.070	.293	.008	15,605	.601	.652
造業	28.01	27.66	10.88	16,007	.434	.254	.724	.070	.293	.009	17,410	.579	.629
印刷業	26.36	24.77	8.55	24,557	2,500	.542	1,709	.111	.068	.001	29,487	.991	1,190
各業合計	26.57	23.46	10.46	13,127	.383	.074	.197	.109	.251	.061	14,080	.560	.600

(乙) 百分比

業 別	平均每月 開工日數	平均每月 實做工數	工 總 百 分 比	平 均 每 月 實 際 收 入 額 百 分 比								平均每日 應得工資估 實際收入之百 分比
				應得工資	延長 工資	升工資	賞工資	膳宿貼	獎及 津貼	罰扣工資	實際收入	
機 器 業	28.00	23.89	14.68	82.35	12.78	.32		3.22	1.33		100.00	82.35
造 船 業	29.02	26.15	9.89	80.17	15.03		4.80				100.00	80.17
火 柴 業	26.15	21.38	19.24	96.48		.52		1.99	1.01		100.00	96.48
搪 瓷 業	29.01	27.11	6.55	81.13	2.30	2.63	3.82	5.26	4.87	.01	100.00	81.13
纜 絲 業	25.55	20.64	19.22	100.06					.94	1.00	100.00	100.06
棉 紡 業	26.36	23.16	12.14	98.66	.01				2.13	.80	100.00	98.66
絲 織 業	27.81	25.02	10.03	95.67	1.11	.81	.01	.24	2.49	.09	100.00	95.67
棉 織 業	27.79	25.54	8.10	98.74	.03	.01	.44	6.53	2.11	1.57	100.00	98.74
毛 織 業	26.59	24.71	7.07	89.39	2.51			10.22	1.58	.01	100.00	89.39
內 衣 業	28.41	27.31	3.91	89.13		.87		2.30	.03	.25	100.00	89.13
織 襪 業	27.16	21.92	19.28	91.64			.29		5.94	.17	100.00	91.64
麵 粉 業	28.91	28.69	.76	93.47	1.26		3.52		1.75		100.00	93.47
榨 油 業	28.81	28.62	.66	100.00							100.00	100.00
煙 草 業	25.48	23.94	6.04	92.26	1.45	1.20	2.81	.45	1.88	.05	100.00	92.26
紙 業	28.01	27.66	1.25	91.94	2.49	1.46	4.16			.05	100.00	91.94
刷 印 業	26.36	24.77	6.03	83.28	8.48	1.84	5.79	.38	.23		100.00	83.28
各 業 合 計	26.57	23.46	11.70	93.23	2.72	.53	1.40	.77	1.78	.43	100.00	93.23

表二十八 民國二十四年各業實際收入之分析

(I) 男 時 工
(甲) 實 數

業 別	平均每月 開工日數	平均每月 實做工數	平均每日 工作時數	平 均 每 月 實 際 收 入 額							平均每日 應得工資	平均每日 實際收入	
				應得工資	延長工資	升工資	實工資	膳宿貼	獎金及津貼	罰扣工資			實際收入
機 器 業	28.05	24.90	9.21	\$ 20.905	\$ 2.288	\$.354	\$.582	\$.392	\$.050	\$.008	\$ 24.563	\$.840	\$.986
造 船 業	28.14	25.28	8.94	32.287	5.780		2.122				40.189	1.277	1.590
火 柴 業	25.74	18.75	9.56	10.033		.697		.686			11.416	.535	.609
糖 瓷 業	28.43	26.39	9.39	12.513	2.743	.591	.895	2.556	.243	.001	19.540	.474	.741
纜 絲 業													
棉 紡 業	25.65	22.71	11.19	10.776		.039		.039	.039	.048	10.767	.475	.474
絲 織 業	26.23	22.15	10.96	15.470	.073			.021	.021		15.564	.698	.703
棉 織 業	28.18	25.83	11.08	14.204	.151	.086	.795	1.916	.729	.145	17.736	.550	.637
毛 織 業	27.90	26.03	11.29	17.302	1.325		.055		.216		18.898	.665	.726
內 衣 業	29.84	28.10	10.00	12.004		.912		8.023	.041		20.980	.427	.747
織 襪 業	28.11	26.45	10.87	11.118				3.188	.365	.001	14.670	.420	.555
麵 粉 業	29.70	29.18	11.23	15.517	.068		.484	.073	.569		16.711	.532	.573
榨 油 業	28.82	28.25	10.13	15.447			.231		2.613		18.291	.547	.647
烟 草 業	25.91	24.66	10.00	20.883	.441	1.732	2.268	.739	2.044	.002	28.105	.847	1.140
造 紙 業	28.09	27.71	10.87	20.211	.223	1.145	.815	.062	.220	.001	22.675	.729	.818
印 刷 業	26.69	25.40	8.48	21.189	4.859	.902	2.511	.394			29.855	.834	1.175
各 業 合 計	27.36	25.30	10.06	17.545	1.679	.405	.928	.603	.450	.015	21.595	.693	.854

(乙) 百分比

業別	平均每月 開工日數	平均每月 實做工數	工 意 百 分 比	平 均 每 月 實 際 收 入 額 百 分 比							平均每日應 得工資佔實 際收入之百 分比	
				應得工資	延長工資	升工資	賞工資	膳宿貼	獎金及津貼	罰扣工資		實際收入
機器業	28.05	24.90	11.23	85.11	9.31	1.44	2.37	1.60	.20	.03	100.00	85.11
造船業	28.14	25.28	10.16	80.34	14.38	6.10	5.28	6.01			100.00	80.34
火柴業	25.74	18.75	27.16	87.89		3.03	4.58	13.08	1.24	.01	100.00	87.89
搪瓷業	28.43	26.39	7.18	64.04	14.04						100.00	64.04
繩絲業												
棉紡業	25.65	22.71	11.46	100.08			.36		.44		100.00	100.08
絲織業	26.23	22.15	15.55	99.40	.47		.13		.82		100.00	99.40
棉織業	28.18	25.83	8.34	80.09	.85	.49	4.48	10.80	4.11		100.00	80.09
毛織業	27.90	26.03	6.70	91.56	7.01		.29		1.14	.01	100.00	91.56
內衣業	29.84	28.10	5.83	57.22		4.35		38.24	.19		100.00	57.22
織襪業	28.11	26.45	5.91	75.79				21.73	2.49	.01	100.00	75.79
麵粉業	29.70	29.18	1.75	92.85	.41		2.90	.44	3.40		100.00	92.85
榨油業	28.82	28.25	1.98	84.45			1.26		14.29		100.00	84.45
煙草業	25.91	24.66	4.82	74.31	1.57	6.16	8.07	2.63	7.27	.01	100.00	74.31
紙業	28.09	27.71	1.35	89.13	.98	5.05	3.60	.27	.97		100.00	89.13
印刷業	26.69	25.40	4.83	70.97	16.28	3.02	8.41	1.32			100.00	70.97
各業合計	27.36	25.30	7.53	81.25	7.77	1.88	4.30	2.79	2.08	.07	100.00	81.25

表二十八 民國二十四年各業實際收入之分析 續

(II) 男 件 工
(甲) 實 數

業 別	平均每月 開工日數	平均每月 實做工數	平均每日 工作時數	平 均 每 月 實 際 收 入 額							平均每日 應得工資	平均每日 實際收入	
				應得工資	延長 工資	升工工資	賞工工資	膳宿貼	獎及 津貼	罰扣工資			實際收入
機 器 業	27.62	21.50	9.50	\$ 12.637				\$ 1.904	\$.353	\$.018	\$ 14.541	\$.588	\$.676
造 船 業	26.00	21.10	7.62	11.683				.609	.353	.018	12.645	.554	.599
火 糖 業	26.00	21.10	7.62	11.683				.609	.353	.018	12.645	.554	.599
織 絲 業	25.16	22.35	11.24	15.911					.024	.018	15.893	.712	.711
棉 紗 業	27.05	23.69	10.52	23.603					.024	.052	23.575	.996	.995
織 織 業	26.00	24.23	11.50	19.308					.339	.052	19.308	.797	.797
毛 織 業	26.00	25.85	11.50	17.559				1.488	.339	.216	17.898	.679	.692
內 衣 業	30.00	27.25	10.05	27.273				1.488	.339	.216	28.545	1.001	1.048
織 粉 業	29.52	28.25	10.78	16.972				1.272	.242	.052	18.434	.601	.653
麵 粉 業	28.00	28.00	10.00	25.610					.147		25.610	.915	.915
榨 油 業	20.54	19.39	8.21	29.861					.147		30.008	1.540	1.548
造 紙 業	28.00	28.00	10.00	25.610					.147		25.610	.915	.915
印 刷 業	20.54	19.39	8.21	29.861					.147		30.008	1.540	1.548
各 業 合 計	24.98	22.38	9.78	22.931				.259	.084	.028	23.246	1.025	1.039

(乙) 百分比

業別	平均每月開工日數	平均每月實做工數	工愈百分比	平均每月實際收入額百分比							平均每日應得工資佔實際收入之百分比	
				應得工資	延長工資	升工工資	賞工工資	膳宿貼	獎金及津貼	罰扣工資		實際收入
機器業	27.62	21.50	22.16	86.91				13.09	2.79	.11	100.00	86.91
造船業	26.00	21.10	18.85	92.39				4.82	.10	.22	100.00	92.39
火攪業												
繩業												
棉業	25.16	22.35	11.17	100.11						.11	100.00	100.11
絲業	27.05	23.69	12.42	100.12					.10	.22	100.00	100.12
織業	26.00	24.23	6.81	100.00							100.00	100.00
毛織業	26.00	25.85	.58	98.11					1.89		100.00	98.11
內衣業	30.00	27.25	9.17	95.54				5.21		.75	100.00	95.54
織業	29.52	28.25	4.30	92.07				6.90	1.31	.28	100.00	92.07
麵粉業												
榨油業												
煙草業	28.00	28.00		100.00							100.00	100.00
紙業	20.54	19.39	5.60	99.51					.49		100.00	99.51
印刷業												
各業合計	24.98	22.38	10.41	98.65				1.11	.36	.12	100.00	98.65

表二十八 民國二十四年各業實際收入之分析 續

(III) 女 時 工
(甲) 實 數

業 別	平均每月 開工日數	平均每月 實做工數	平均每日 工作時數	平 均 每 月 實 際 收 入 額							平均每日 應得工資	平均每日 實際收入		
				應得工資	延 長 工 資	升 工 資	賞 工 資	膳 宿 貼	獎 及 津 貼	罰 扣 工 資			實 際 收 入	
機 器 業	26.00	25.75	10.00	\$ 11.588		\$.566		\$ 1.500		\$.009		\$ 13.654	\$.450	\$.530
火 塘 業	28.14	27.03	9.18	8.970	.782	.127				.009		9.879	.332	.365
纒 絲 業	26.43	20.18	11.21	6.574	.001					.023		6.561	.326	.325
棉 紡 業	25.89	23.20	11.04	10.273					.012	.056		10.229	.443	.441
絲 織 業	27.83	24.84	10.69	11.764	.175				.026	.012		11.953	.474	.481
棉 織 業	28.51	23.09	11.09	10.853					.087	.048		10.961	.470	.475
毛 織 業	27.45	22.97	11.10	9.561	.076				.019			9.669	.416	.421
內 織 業	30.00	28.99	11.00	11.234			1.681					12.915	.388	.445
麵 粉 業	25.05	22.69	10.00	10.889		1.972	.502					13.363	.480	.589
榨 油 業	28.00	25.08	10.66	8.907		.141	.026		.005	.042		9.037	.355	.360
紙 造 業	27.64	25.35	8.46	9.127	4.562	.779	.279					14.747	.360	.582
印 刷 業	26.48	21.04	11.13	7.507	.031	.015	.015		.011	.027		7.552	.357	.359
各 業 合 計														

(乙) 百分比

業別	平均每月開工日數	平均每月實做工數	工怠百分比	平均每月實際收入額百分比							平均每日應得工資佔實際收入之百分比		
				應得工資	延長工資	升工資	實工資	膳宿貼	獎金津貼	罰扣工資		實際收入	
機器業	26.00	25.75	.96	84.87		4.14		10.99		.14	.35	100.00	84.87
造船業	28.14	27.03	4.94	90.80	7.92	1.28				.12	.55	100.00	90.80
火搪業	26.43	20.18	23.65	100.20	.01					.14	.35	100.00	100.20
纜業	26.43	20.18	23.65	100.20	.01					.12	.55	100.00	100.43
棉業	25.89	23.20	10.39	100.43						.12	.55	100.00	100.43
絲業	27.83	24.84	10.74	98.42	1.46					.22	.10	100.00	98.42
棉業	28.51	23.09	19.01	99.02						.79	.44	100.00	99.02
織業	27.45	22.97	16.32	98.88	.79					.20		100.00	98.88
毛織業	30.00	28.99	3.37	86.98			13.02					100.00	86.98
內織業	25.05	22.69	9.42	81.48		14.76	3.76					100.00	81.48
麵粉業	28.00	25.08	10.43	98.56		1.56	.29			.05	.46	100.00	98.56
榨油業	27.64	25.35	8.29	61.89	30.94	5.28	1.89					100.00	61.89
煙草業													
紙刷業													
印刷業													
各業合計	26.48	21.04	20.54	99.40	.41	.20	.20			.15	.36	100.00	99.40

表二十八 民國二十四年各業實際收入之分析 續

(IV) 女 件 工
(甲) 實 數

業 別	平均每月 開工日數	平均每月 實做工數	平均每日 工作時數	平 均 每 月 實 際 收 入 額							平均每日 應得工資	平均每日 實際收入		
				應得工資	延長 工資	升工工資	賞工工資	膳宿貼	獎金 津貼	罰扣工資			實際收入	
機 器 業	25.84	24.12	7.97	\$ 5.562						\$.001	\$.120	\$ 5.562	\$.231	\$.231
造 船 業	28.48	23.40	8.99	12.972						.272	.075	12.972	.554	.554
火 糖 業	26.00	21.95	11.14	9.290						.001	.120	9.171	.423	.418
纜 絲 業	27.28	23.18	10.09	14.899						.129	.183	12.559	.550	.548
棉 織 業	28.26	22.92	11.04	12.613								12.831	.579	.579
毛 織 業	24.79	22.16	11.33	12.831							.080	15.520	.639	.636
內 衣 業	28.89	24.40	10.18	15.600							.007	13.603	.637	.667
織 襪 業	27.69	20.38	10.75	12.975						.635	.007	13.603	.637	.667
麵 粉 業	25.68	23.84	8.37	11.667							.007	11.660	.489	.489
榨 油 業	26.00	21.80	8.00	15.314								15.314	.702	.702
烟 草 業														
造 紙 業														
印 刷 業														
各 業 合 計	26.37	22.43	10.47	10.686						.065	.092	10.659	.476	.475

(乙) 百分比

業別	平均每月開工日數	平均每月實做工數	怠工百分比	平均每月實際收入額百分比							平均每日應得工資佔實際收入之百分比		
				應得工資	延長工資	升工資	賞工資	膳宿貼	獎金津貼	罰扣工資		實際收入	
機器業	25.84	24.12	6.66	100.00								100.00	100.00
造船業	28.48	23.40	17.84	100.00								100.00	100.00
火擔業	26.00	21.95	15.58	101.30					.01	1.31		100.00	101.30
繩業	27.28	23.18	15.03	98.70					1.80	.50		100.00	98.70
棉織業	28.26	22.92	18.90	100.43					1.03	1.46		100.00	100.43
絲織業	24.79	22.16	10.61	100.00								100.00	100.00
毛織業	28.89	24.40	15.54	100.52						.52		100.00	100.52
內衣業	27.69	20.38	26.40	95.38					4.67	.05		100.00	95.38
麵粉業	25.68	23.84	7.17	100.06						.06		100.00	100.06
榨油業	26.00	21.80	16.15	100.00								100.00	100.00
煙草業													
紙刷業													
印刷業													
各業合計	26.37	22.43	14.94	100.25					.61	.86		100.00	100.25

表二十八 民國二十四年各業實際收入之分析 續

(V) 男女時件工合計
(甲) 實數

業別	平均每月 開工日數	平均每月 實做工數	平均每日 工作時數	平均每月實際收入額								平均每日 應得工資	平均每日 實際收入
				應得工資	延長工資	升工資	賞工資	膳宿貼	獎金津貼	罰扣工資	實際收入		
機器業	27.98	24.40	9.25	\$ 19,685	\$ 1,950	\$.302	\$.497	\$.615	\$.043	\$.007	\$ 23,085	\$.807	\$.946
造船業	28.14	25.28	8.94	32,287	5,780	.083	2,122	.226	.082	.001	40,189	1,277	1,590
火柴業	25.86	22.87	8.08	7,526		.083	.780	.227	.211	.001	7,917	.329	.346
搪瓷業	28.42	26.18	9.35	12,380	2,428	.521	.780	2,227	.211	.001	18,546	.473	.747
棉線業	26.43	20.18	11.21	6,574	.001				.009	.023	6,561	.326	.325
棉紡織業	25.93	22.25	11.13	9,742					.006	.100	9,648	.438	.434
絲織業	27.25	23.53	10.35	17,249	.027				.151	.057	17,370	.733	.738
棉織業	28.27	23.18	11.13	12,598	.012	.007	.072	.156	.173	.166	12,852	.543	.554
毛織業	26.17	23.70	11.30	13,921	.336	.007	.016	.156	.098	.166	14,371	.587	.606
內衣業	29.14	25.25	10.14	16,242		.138	.016	1,370	.006	.081	17,675	.643	.700
織襪業	28.10	22.90	10.78	13,347			.013	.779	.513	.013	14,639	.583	.639
麵粉業	29.70	29.18	11.23	15,517	.068		.484	.073	.569	.013	16,711	.532	.573
榨油業	28.82	28.25	10.13	15,447			.231	.073	2,613		18,291	.547	.647
煙草業	25.65	23.97	8.68	13,293	.078	.331	.408	.131	.363	.006	14,598	.555	.609
煙紙業	28.08	27.35	10.86	18,706	.192	1,005	.704	.053	.190	.007	20,843	.684	.762
印刷業	23.58	22.26	8.33	25,187	2,258	.418	1,131	.177	.074		29,245	1,131	1,314
各業合計	26.47	22.69	10.50	12,184	.315	.086	.182	.139	.138	.056	12,988	.537	.572

(乙) 百分比

業別	平均每月 開工日數	平均每月 實做工數	工 總 百 分 比	平 均 每 月 實 際 收 入 額 百 分 比							平均每日應 得工資佔實 際收入之百 分比	
				應得工資	延長 工資	升工工資	賞工工資	膳宿貼	獎及 津貼	罰扣工資		實際收入
機 器 業	27.98	24.40	12.79	85.27	8.45	1.31	2.15	2.66	.19	.03	100.00	85.27
造 船 業	28.14	25.28	10.16	80.34	14.38	1.05	5.28	2.85	1.04	.01	100.00	80.34
火 柴 業	25.86	22.87	11.56	95.06		1.05		2.85	1.04	.01	100.00	95.06
糖 業	28.42	26.18	7.88	66.75	13.09	2.81	4.21	12.01	1.14	.01	100.00	66.75
繩 業	26.43	20.18	23.65	100.20	.01				.14	.35	100.00	100.20
棉 絲 業	25.93	22.25	14.19	100.97					.06	1.03	100.00	100.97
絲 業	27.25	23.53	13.65	99.30	.16				.87	.33	100.00	99.30
棉 業	28.27	23.18	18.00	98.02	.09	.06	.56	1.21	1.35	1.29	100.00	98.02
毛 業	26.17	23.70	19.44	96.87	2.34		.11		.68		100.00	96.87
內 織 業	29.14	25.25	13.35	91.89		.78		7.75	.04	.46	100.00	91.89
織 業	28.10	22.90	18.51	91.17			.09	5.32	3.51	.09	100.00	91.17
麵 粉 業	29.70	29.18	1.75	92.85	.41		2.90	.44	3.40	.09	100.00	92.85
榨 油 業	28.82	28.25	1.98	84.45			1.26		14.29		100.00	84.45
烟 草 業	25.65	23.97	6.55	91.06	.53	2.27	2.79	.90	2.49	.04	100.00	91.06
造 紙 業	28.08	27.35	2.60	89.75	.92	4.82	3.38	.25	.91	.03	100.00	89.75
印 刷 業	23.58	22.26	5.60	86.12	7.72	1.43	3.87	.61	.25		100.00	86.12
各 業 合 計	26.47	22.69	14.28	93.81	2.43	.66	1.40	1.07	1.06	.43	100.00	93.81

表二十九 民國二十五年各業實際收入之分析

(I) 男 時 工
(甲) 實 數

業 別	平均每月 開工日數	平均每月 實做工數	平均每日 工作時數	平 均 每 月 實 際 收 入 額							平均每日 應得工資	平均每日 實際收入	
				應得工資	延長工資	升工工資	實工工資	膳宿貼	獎及津貼	罰扣工資			實際收入
機 器 業	28.67	23.86	9.21	\$ 20.158	\$ 5.390	\$.413	\$.220	\$.597	\$.025	\$.	\$ 26.803	\$.845	\$ 1.123
造 船 業	28.21	25.28	8.62	30.579	8.725	1.621					40.925	1.210	1.619
火 柴 業	26.00	16.51	10.00	8.557		.571		.583	1.140		10.851	.518	.657
火 拵 業	28.14	25.94	9.06	12.972	.598	.696	1.040	4.713	.387		20.406	.500	.787
繩 絲 業													
棉 紡 業	27.69	24.05	11.50	11.886	.007				.083	.039	11.937	.494	.496
絲 織 業	28.00	24.00	11.50	16.653		.274		2.238		.007	17.420	.539	.650
棉 織 業	28.02	26.82	11.12	14.443			.472	.692	.070		17.958	.625	.688
毛 織 業	28.60	26.11	11.16	16.318	.866		.012	.691	.070		17.958	.625	.688
內 衣 業	30.00	29.53	10.58	13.267		.841		6.891	.070		20.999	.449	.711
織 襪 業	27.24	26.04	8.44	10.776	.173	.172	.222	4.980	.365		16.688	.414	.641
麵 粉 業	30.00	29.33	11.50	15.777			.294		.517		16.588	.538	.566
榨 油 業	29.64	28.68	9.77	14.824		.320			.580		15.724	.517	.548
煙 草 業	25.84	24.17	10.00	18.092	1.301	.723	1.447	.599	1.955		24.117	.749	.998
紙 業	28.57	27.47	10.82	18.984	.163	.913	1.294	.238	.242	.011	21.823	.691	.794
印 刷 業	26.72	25.00	8.63	21.029	7.620	1.787	2.942	.086			33.464	.841	1.339
各 業 合 計	28.05	25.67	9.96	17.870	2.619	.675	.706	1.042	.410	.006	23.316	.696	.908

(乙) 百分比

業別	平均每月開工日數	平均每月實做工數	工愈百分比	平均每月實際收入額百分比							平均每日應得工資佔實際收入之百分比	
				應得工資	延長工資	升工工資	賞工工資	膳宿貼	獎金津貼	罰扣工資		實際收入
機器業	28.67	23.86	16.78	75.21	20.11	1.54	.82	2.23	.09		100.00	75.24
造船業	28.21	25.28	10.39	74.72	21.32	3.96					100.00	74.74
火柴業	26.00	16.51	36.50	78.86		5.26		5.37	10.51		100.00	78.84
搪瓷業	28.14	25.94	7.82	63.57	2.93	3.41	5.10	23.09	1.90		100.00	63.53
纜絲業												
棉紡業	27.69	24.05	13.15	99.57	.06				.70	.33	100.00	99.60
絲織業	28.00	24.00	14.29	100.00						.04	100.00	100.00
棉織業	28.02	26.82	4.28	82.91		1.57	2.71	12.85			100.00	82.92
毛織業	28.60	26.11	8.71	90.87	4.82		.07	3.85	.39		100.00	90.84
內衣業	30.00	29.53	1.57	63.18		4.00		32.82			100.00	63.15
織襪業	27.24	26.04	4.41	64.57	1.04	1.03	1.33	29.84	2.19		100.00	64.59
麵粉業	30.00	29.33	2.23	95.11			1.77		3.12		100.00	95.05
榨油業	29.64	28.68	3.24	94.28		2.03			3.69		100.00	94.34
煙草業	25.84	24.17	6.46	75.02	5.39	3.00	6.00	2.48	8.11		100.00	75.05
造紙業	28.57	27.47	3.85	86.99	.75	4.18	5.93	1.09	1.11	.05	100.00	87.03
印刷業	26.72	25.00	6.44	62.84	22.77	5.34	8.79	.26			100.00	62.81
各業合計	28.05	25.67	8.48	76.64	11.23	2.89	3.03	4.47	1.76	.02	100.00	76.65

表二十九 民國二十五年各業實際收入之分析 續

(II) 男 件 工
(甲) 實 數

業 別	平均每月 開工日數	平均每月 實做工數	平均每日 工作時數	平 均 每 月 實 際 收 入 額							平均每日 應得工資	平均每日 實際收入	
				應得工資	延長 工資	升工工資	費工工資	膳宿貼	獎金 津貼	罰扣工資			實際收入
機 器 業	28.00	27.65	9.00	\$ 17.438				\$.065	\$.049	\$.005	\$ 17.503	\$.631	\$.633
造 船 業	26.00	21.61	10.00	21.030				.628	.049	.005	21.707	.973	1.004
火 柴 業	26.00	21.61	10.00	21.030				.628	.049	.005	21.707	.973	1.004
糖 業	27.46	23.38	11.50	14.028						.005	14.023	.600	.600
綿 絲 業	28.00	26.02	11.50	27.590					.789	.057	28.322	1.060	1.088
棉 織 業	28.00	25.09	11.50	20.274					.018	.018	20.256	.808	.807
毛 織 業	30.00	27.17	11.50	16.512				8.000	.519	.024	25.031	.608	.921
內 衣 業	30.00	26.07	10.66	27.580					.255	.024	27.580	1.058	1.058
織 襪 業	26.70	22.30	9.66	11.744						.024	11.975	.527	.537
麵 粉 業	30.00	30.00	10.00	31.590					.024		31.590	1.053	1.053
榨 油 業	26.33	24.36	8.44	40.765							40.789	1.673	1.674
烟 草 業	30.00	30.00	10.00	31.590					.024		31.590	1.053	1.053
造 紙 業	26.33	24.36	8.44	40.765							40.789	1.673	1.674
印 刷 業	27.01	24.06	9.82	26.823				.196	.181	.013	27.187	1.115	1.130
各 業 合 計	27.01	24.06	9.82	26.823				.196	.181	.013	27.187	1.115	1.130

11111

(乙) 百分比

業別	平均每月開工日數	平均每月實做工數	怠工百分比	平均每月實際收入額百分比							平均每日應得工資佔實際收入之百分比	
				應得工資	延長工資	升工工資	實工工資	膳宿貼	獎金及津貼	罰扣工資		實際收入
機器業	28.00	27.65	1.25	99.63				.37			100.00	99.68
造船業	26.00	21.61	16.88	96.88				2.89	.23		100.00	96.91
火摺業												
擄業												
繩業												
棉業	27.46	23.38	14.86	100.04							100.00	100.00
絲業	28.00	26.02	7.07	97.42					2.78	.20	100.00	97.43
棉織業	28.00	25.09	10.39	100.09						.09	100.00	100.12
毛織業	30.00	27.17	9.43	65.97				31.96	2.07		100.00	66.02
內衣業	30.00	26.07	13.10	100.00							100.00	100.00
織業	26.70	22.30	16.48	98.07					2.13	.20	100.00	98.14
麵粉業												
榨油業												
煙草業	30.00	30.00		100.00							100.00	100.00
紙業	26.33	24.36	7.48	99.94					.06		100.00	99.94
印刷業												
各業合計	27.01	24.06	10.92	98.66				.72	.67	.05	100.00	98.67

表二十九 民國二十五年各業實際收入之分析 續

(III) 女 時 工
(甲) 實 數

業 別	平均每月 開工日數	平均每月 實做工數	平均每日 工作時數	平 均 每 月 實 際 收 入 額										平均每日 應得工資	平均每日 實際收入
				應得工資	延長工資	升工資	賞工資	膳宿貼	獎金津貼	罰扣工資	實際收入	應得工資	實際收入		
機 器 業	27.27	22.68	9.03	\$ 7.126	.281	.017	.459						\$ 7.883	.314	.348
造 火 業	26.22	22.68	10.89	8.280									8.253	.365	.364
糖 業	27.76	24.24	11.50	10.718					.020	.034	.027	10.704	.442	.442	
棉 業	28.00	23.96	11.50	11.627		.383	.339	.002		.003	.023	11.626	.485	.485	
絲 業	28.47	26.82	11.29	15.702				.529		.023	.027	16.930	.585	.631	
毛 業	28.48	24.61	10.99	9.846	.577					.027	.027	10.396	.400	.422	
內 織 業	27.02	24.37	10.15	12.706	.409	.126	.230		.016	.021	.021	13.466	.521	.553	
麵 粉 業	26.37	24.19	10.00	10.971	.839	.218				.002	.002	12.026	.454	.497	
榨 油 業	26.53	21.97	9.74	7.351		.321	.918					8.590	.335	.391	
烟 業	26.00	23.60	8.20	11.348	2.433		1.200					14.981	.481	.635	
印 業	26.48	22.91	10.90	8.666	.020	.014	.035	.004	.002	.026	.026	8.715	.378	.380	
各 業 合 計															

(乙) 百分比

業別	平均每月開工日數	平均每月實做工數	工愈百分比	平均每月實際收入額百分比							平均每日應得工資佔實際收入之百分比		
				應得工資	延長工資	升工資	實工資	膳宿貼	獎及津貼	罰扣工資		實際收入	
機器業	27.27	22.68	16.83	90.40	3.56	.22	5.82					100.00	90.23
造船業	26.22	22.68	13.50	100.33								100.00	100.27
火塘業	27.76	24.24	12.68	100.13						.19	.32	100.00	100.00
織絲業	28.00	23.96	14.43	100.01				.02			.03	100.00	100.00
棉織業	28.47	26.82	5.80	92.75		2.26	2.00	3.13			.14	100.00	92.71
毛織業	28.48	24.61	13.59	94.71	5.55						.26	100.00	94.79
內衣業	27.02	24.37	9.81	94.36	3.04	.93	1.71			.12	.16	100.00	94.21
麵粉業	26.37	24.19	8.27	91.23	6.98	1.81					.02	100.00	91.35
榨油業	26.53	21.97	17.19	85.58		3.73	10.69					100.00	85.68
紙業	26.00	23.60	9.23	75.75	16.24		8.01					100.00	75.75
印刷業	26.48	22.91	13.48	99.44	.23	.16	.40	.05	.02	.30		100.00	99.47

表二十九 民國二十五年各業實際收入之分析 續

(IV) 女 件 工
(甲) 實 數

業 別	平均每月 開工日數	平均每月 實做工數	平均每日 工作時數	平 均 每 月 實 際 收 入 額							平均每日 應得工資	平均每日 實際收入		
				應得工資 \$	延長 工作	工資	升工工資	賞工工資	膳宿貼	獎及 津貼			罰扣工資 \$	實際收入 \$
機 器 業	26.00	25.19	10.00	8.439								8.439	.335	.335
造 船 業	28.85	17.55	9.05	10.284								10.284	.586	.586
火 塘 業	27.71	22.93	11.50	9.736								9.637	.425	.420
綿 絲 業	28.03	26.39	11.50	16.608					.609	.286		16.931	.629	.642
棉 織 業	28.34	25.81	11.15	15.129					.173	.082		15.220	.586	.590
毛 織 業	28.49	26.37	11.40	15.758					.030	.063		15.725	.598	.596
內 織 業	30.00	26.17	10.60	18.730					.404	.027		18.730	.716	.716
麵 粉 業	27.71	20.45	9.44	13.138								13.515	.642	.661
榨 油 業	25.91	22.01	9.76	13.360						.002		13.358	.607	.607
烟 草 業	30.00	19.51	10.00	6.851								6.851	.351	.351
造 紙 業	27.40	24.67	8.07	13.520								13.520	.548	.548
印 刷 業	27.24	23.16	10.74	12.144					.054	.063		12.135	.524	.524
各 業 合 計														

(乙) 百分比

業別	平均每月開工日數	平均每月實做工數	工百分比	平均每月實際收入額百分比							平均每日實際得工資之百分比		
				應得工資	延長工資	升工資	實工資	膳宿貼	獎金津貼	罰扣工資		實際收入	
機器業	26.00	25.19	3.12	100.00								100.00	100.00
造船業	28.85	17.55	39.17	100.00								100.00	100.00
火柴業	27.71	22.93	17.25	101.03							1.03	100.00	101.19
棉絲業	28.03	26.39	5.85	98.09						3.60	1.69	100.00	97.98
棉織業	28.34	25.81	8.93	99.40						1.14	.54	100.00	99.32
毛織業	28.49	26.37	7.44	100.21						.19	.40	100.00	100.34
內衣業	30.00	26.17	12.77	100.00							.40	100.00	100.00
織麵業	27.71	20.45	26.20	97.21						2.99	.20	100.00	97.13
榨油業	25.91	22.01	15.05	100.01							.01	100.00	100.00
紙煙業	30.00	19.51	34.97	100.00								100.00	100.00
印刷業	27.40	24.67	9.96	100.00								100.00	100.00
各業合計	27.24	23.16	14.98	100.07						.45	.52	100.00	100.00

表二十九 民國二十五年各業實際收入之分析 續

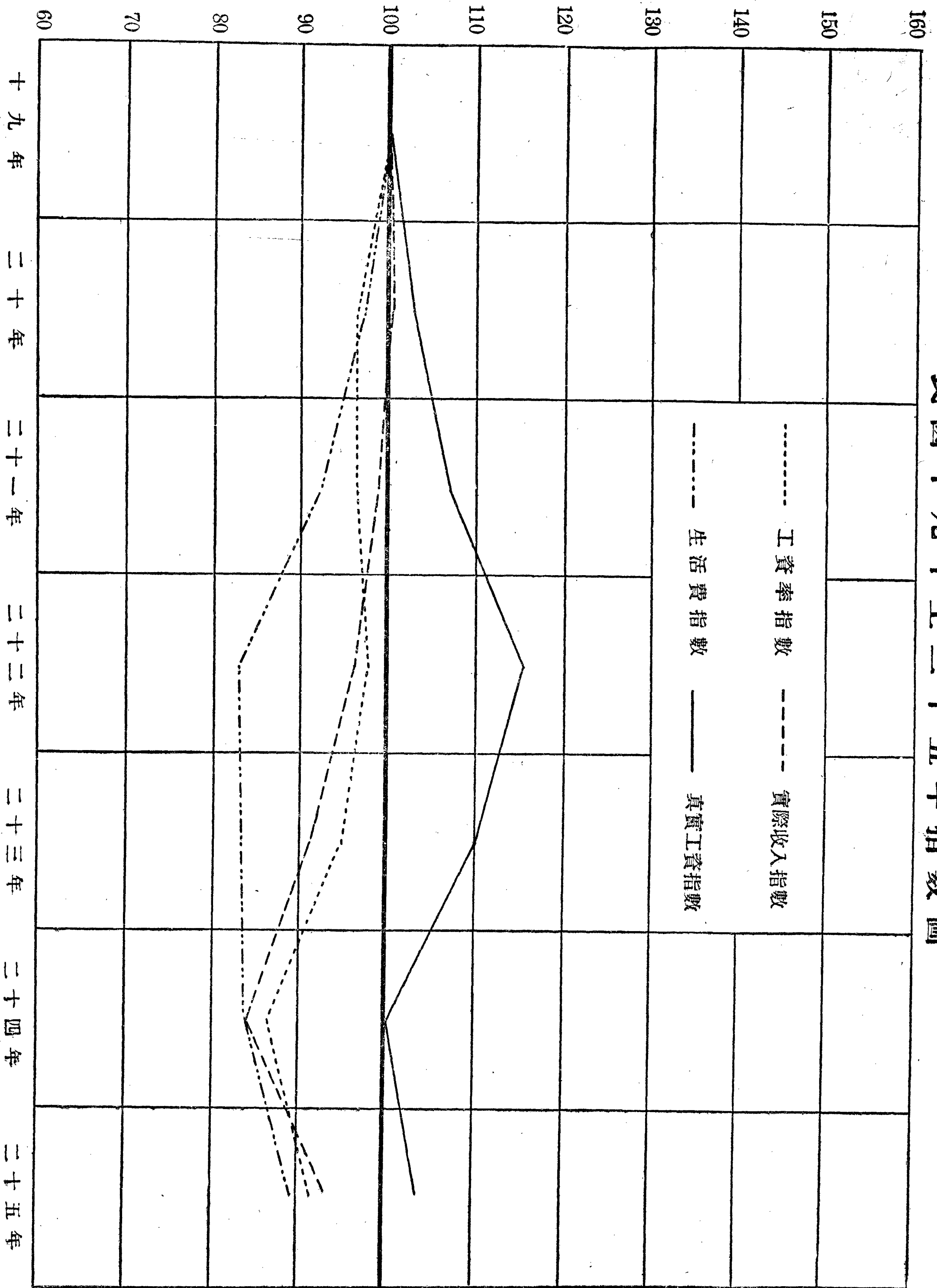
(V) 男女時件工合計
(甲) 實數

業別	平均每月 開工日數	平均每月 實做工數	平均每日 工作時數	平均每月實際收入額							平均每日 應得工資	平均每日 實際收入	
				應得工資	延長工資	升工工資	實工工資	膳宿貼	獎及津貼	罰扣工資			實際收入
機器業	28.62	24.15	9.19	\$ 19.946	\$ 4.969	\$.381	\$.203	\$.556	\$.023	\$.027	\$ 26.078	\$.826	\$ 1.080
造船業	28.21	25.28	8.62	30.579	8.725	1.621					40.925	1.210	1.619
火柴業	26.00	23.26	10.00	11.267		.075		.216	.160		11.718	.484	.504
搪瓷業	28.09	25.40	9.05	12.397	.553	.617	.959	4.170	.342		19.038	.488	.750
糖絲業	26.22	22.68	10.89	8.280						.027	8.253	.365	.364
棉紗業	27.70	23.16	11.50	10.129	.001				.010	.086	10.054	.437	.434
棉織業	28.02	25.88	11.50	18.299					.544	.183	18.660	.707	.721
棉織業	28.31	25.93	11.15	15.097		.037	.053	.218	.152	.074	15.483	.582	.597
毛織業	28.59	26.01	11.26	14.870	.354		.003	.593	.060	.035	15.845	.572	.609
內衣業	30.00	26.68	10.60	18.699		.129		1.059			19.887	.701	.745
織襪業	27.37	21.89	9.36	12.417	.039	.031	.041	.779	.350	.022	13.635	.567	.623
麵粉業	30.00	29.33	11.50	15.777			.294		.517		16.588	.538	.566
榨油業	29.64	28.68	9.77	14.824		.320			.580		15.724	.517	.548
煙草業	25.90	22.30	9.80	13.922	.170	.092	.180	.074	.243	.001	14.680	.624	.658
紙業	27.79	25.08	10.37	14.056	.093	.652	1.109	.136	.138	.006	16.178	.560	.645
印刷業	26.56	24.69	8.52	29.963	3.796	.887	1.467	.043	.011		36.167	1.214	1.465
各業合計	27.21	23.66	10.57	13.213	.540	.142	.153	.224	.121	.040	14.353	.558	.607

(乙) 百分比

業別	平均每月開工日數	平均每月實做工數	怠工百分比	平均每月實際收入額百分比							平均每日應得工資佔實際收入之百分比		
				應得工資	延長工資	升工資	實工資	膳宿貼	獎金及津貼	罰扣工資		實際收入	
機器業	28.62	24.15	15.62	76.49	19.05	1.46	.78	2.13	.09			100.00	76.48
造船業	28.21	25.28	10.39	74.72	21.32	3.96						100.00	74.74
火柴業	26.00	23.26	10.54	96.15		.64		1.84	1.37			100.00	96.03
搪瓷業	28.09	25.40	9.58	65.12	2.90	3.24	5.04	21.90	1.80			100.00	65.07
繩纜業	26.22	22.68	13.50	100.33								100.00	100.27
棉紡業	27.70	23.16	16.39	100.75	.01				.10		.33	100.00	100.69
絲織業	28.02	25.88	7.64	98.07					2.91		.98	100.00	98.06
棉織業	28.31	25.93	8.41	97.51		.24	.34	1.41	.98		.48	100.00	97.49
毛織業	28.59	26.01	9.02	93.85	2.23		.02	3.74	.38		.22	100.00	93.92
內衣業	30.00	26.68	11.07	94.03		.65		5.32				100.00	94.09
織業	27.37	21.89	20.02	91.07	.29	.23	.30	5.71	2.56		.16	100.00	91.01
麵粉業	30.00	29.33	2.23	95.11			1.77		3.12			100.00	95.05
榨油業	29.64	28.68	3.24	94.28		2.03			3.69			100.00	94.34
煙草業	25.90	22.30	13.90	94.84	1.16	.63	1.23	.50	1.65		.01	100.00	94.83
紙業	27.79	25.08	9.75	86.88	.58	4.03	6.86	.84	.85		.04	100.00	86.82
印刷業	26.56	24.69	7.04	82.85	10.49	2.45	4.06	.12	.03			100.00	82.87
各業合計	27.21	23.66	13.05	92.06	3.76	.99	1.07	1.56	.84		.28	100.00	91.93

民國十九年至二十五年指數圖



International Labour Conference
Twenty-Fourth Session

REPORT OF THE DIRECTOR

Contents

- Chapter I: Prosperity Regained—and Lost?
The Measure of Recovery
Armaments and Autarky
Recession
- Chapter II: The Social Balance
Employment
Wages
Social Insurance
Other Signs of Progress
- Chapter III: Hours of Work
The Lengthening of Hours of Work
The Situation in France
Other Applications of the Shorter Working Week
The Present Task
- Chapter IV: The Progress of the I.L.O.
- Chapter V: The Future
The Widening Horizon
The Growing Importance of the East
The Increased Scope of the Organisation

Published by the International Labour Office, Geneva, 1938.

第二十四屆國際勞工大會（一九三八年）

局長報告書

——現已出版——

國際勞工局長報告書，每年出版一冊，材料富豐，理論精確，久已蜚聲全世。本年度之報告書，業已出版，對於世界各國之社會經濟狀況，分析極詳。茲將其內容章目譯列於次：

第一章 經濟繁榮得而復失乎？

- 一 經濟復興之衡量
- 二 擴充軍備與「阿塔基」
- 三 經濟復衰

第二章 社會均衡

- 一 就業
- 二 工資
- 三 社會保險
- 四 進步之其他徵兆

第三章 工作時間

- 一 工作時間之延長
- 二 法國之狀況
- 三 實施較短工作週之其他各國之狀況

四 目前之任務

第四章 國際勞工組織之進展

第五章 將來

- 一 地域之推廣
- 二 東方之日趨重要
- 三 國際勞工組織之範圍之擴大

國際勞工局出版 每本定價一元
國際勞工局中國分局代售

爭議當事者 勞方 職員代表顧鴻翔等 地址 虬江路宋公園路永興坊

資方 振華布廠 地址 虬江路

右列爭議當事者，為歇業解雇糾紛事，經本局召集調處，茲得雙方同意，簽訂和解筆錄如左：

- 一 該廠准予歇業，所有職員顧鴻翔等十一人，由資方發給解雇津貼，每人工資四十天，脫離雇用關係。
- 二 關於其他之要求，由職員自行放棄。

訂約者 勞方代表顧鴻翔 朱玉林 資方代表顧滋梅 社會局代表朱金濤 紀錄江實甫

中華民國二十四年三月十六日

徐重道國藥號裁減職工案（第二〇七四案）

爭議當事者 勞方 工人代表黃永綏等 地址 愛文義路徐重道總店

資方 徐重道藥號 地址 愛文義路

右列爭議當事者，為解雇職工糾紛事，經本委員會召集調解，茲得雙方同意，簽訂調解筆錄如左：

- 一 職工黃永綏等二十六人，除已自動解決之杜嘉賓黃又林洪本元三人外，其餘准與資方脫離雇用關係。
- 二 資方給付上列職工每人解雇津貼金工資三個月。
- 三 上項解雇津貼金，為體貼資方困難起見，分三個月期，平均給付每期一個月。

本件經雙方代表之同意簽名，調解成立，應視同爭議當事人間之團體協約。

主席委員王先青 委員黃永綏 委員孫堯鴻 委員徐之萱 委員岑志良 紀錄王佐芳

列席者鍾烈 岑永康 聶承恩 楊錫偉

中華民國二十四年八月五日

泰康織布廠工友反對填寫保單案（第二〇七九案）

爭議當事者 勞方 第一區棉織業工會 地址 大南門外塘坊北弄一二六號

資方 泰康織布廠 地址 南柘路剪刀路口順吉里

右列爭議當事者，為保單糾紛事，經本局召集調處，茲得雙方同意，簽訂和解筆錄如左：

- 一 保單須呈請本局核准後，再令全體男工填具。
- 二 所有工作，除男工腳踏機不能工作者外，其餘原料，應與女工平均分配工作。

訂約者 勞方代表周國慶 葉祖颺 資方代表陳蔭堂 章益臣 社會局代表張楚強 紀錄江實甫

中華民國二十四年三月二十三日

劉德記書局解雇工友案（第二〇八一案）

爭議當事者 勞方 石印業工會 地址 新疆路均濟里二十八號

資方 劉德記書局 地址 海甯路裕鑫里

右列爭議當事者，為解雇糾紛事，經本委員會召集調解，茲得雙方同意，簽訂調解筆錄如左：

- 一 機器部工人詹金生、劉壽松、莊金寶、趙金其、劉和尚、製版部工人王錫堂、袁志仙、膠紙部工人顧奇混、俞寶成等九人，准予解雇。
- 二 由廠方發給解雇津貼如下：

（一）機器部以工作三十八萬張，每張三角四分計算，總計一百二十九元二角。

（二）製版部以工作一百八十版，每板三角四分計算，總計六十一元二角。

（三）膠紙部以工作一百八十版，每板三角計算，總計五十四元。

三 以上解雇津貼依照人工工資比例分配之。

本件經雙方代表之同意簽名，調解成立，應視同爭議當事人間之勞動協約。

主席委員朱圭林 委員丁梓華 委員劉祿德 委員周永發 委員張子華 紀錄江實甫

中華民國二十四年三月五日

萬里油漆廠解雇推銷員案（第二〇八二案）

爭議當事者 勞方 於 林 初 地址 城內安仁街七十二弄五號

資方 萬里油漆廠 地址 斜土路四七五號

右列爭議當事者，為解雇糾紛事，經本局召集調處，茲得雙方同意，簽訂和解筆錄如左：

一 於林初由廠方發給工資一個月，計二十四元，准予脫離雇用關係，並即發清去年十一月份工資。

二 關於華彰生五金號之倒賬，應由廠方督促前經理料理清楚，該於林初之保單，亦應由廠方發還。

訂約者 勞方當事人於林初 資方代表馮銘卿 張柏生 社會局代表朱金濤 紀錄江實甫

中華民國二十四年三月二十二日

固華織造廠解雇工友案（第二〇八三案）

爭議當事者 勞方 第六區棉織業工會 地址 中興路北鑄范里十九號

資方 固華織造廠 地址 虬江路口新馬路

右列爭議當事者，為解雇糾紛事，經本局召集調處，茲得雙方同意，簽訂和解筆錄如左：

一 男工沈大章倪金海准與資方脫離雇用關係，每人由資方各給津貼洋十元正。

二 十四號替工，應即無條件退出，由五號女工石阿毛遞補之。

訂約者 勞方代表沈子福 沈大章 資方代表張月祥 社會局代表任積模 紀錄江實甫

中華民國二十四年三月十三日

興祥棉織廠暫停營業案（第二〇九一案）

爭議當事者

勞方

興祥棉織廠工人代表吳康臣等

地址

麥特赫司脫路五二九號

資方

興祥棉織廠

地址

武定路二一〇號

右列爭議當事者，為暫停營業糾紛事，經本局召集調處。茲得雙方同意，簽訂和解筆錄如左：

- 一 廠方營業清淡，准予暫停工作六個月。
- 二 停工期間，裁縫部女工葉玉英、邵玉清、竺阿毛、陳林弟、王美英、郭林香、馬阿妹、葉意香、胡順娥、王菊珍、薛文豔、朱氏、王蘭珍、吳阿玉、張根弟、方氏、孫才寶等十七名，及其餘各部男工，由廠方津貼每人每月洋三元，已經領取川資者，不在其內。
- 三 上項津貼分二次發給，由廠方呈請社會局派員監發，（三月二十日下午一時發給第一次），由各工人親自領取，不得託人代領。
- 四 廠方以後以縮小範圍或無力繼續營業時，對於工人應依工廠法解雇。
- 五 在停工期間，如工人已在他廠工作，經廠方呈請社會局調查屬實者，得免給津貼。
- 六 搖紗間女工18 57 56 55 64 2 9 63 72 112 134 126 131 172 174 135 93 128 44 109 29 96 194 90 8 43 等二十六名，由廠方貼給每人車資兩元。

訂約者

勞方代表吳康生

李文治

竺阿毛

王美英

葉玉英

資方代表曹雅卿

龔潤齋

社會局代表趙廉

紀錄王志欽

中華民國二十四年三月十八日

義源橡膠廠解雇工友案（第二〇九三案）

爭議當事者

勞方

工人王仁生

地址

塘山路三興坊廿九號

資方

義源橡膠廠

地址

塘山路十九號

右列爭議當事者，爲解雇糾紛事，經本局召集調處，茲得雙方同意，簽訂和解筆錄如左：

- 一 工人王仁生，應先予復工，保單限一星期內補繳廠方。
- 二 以後調換保單，應先將舊保單發還，俾便工人向保人換保。

訂約者 勞方當事人王仁生 資方代表楊俊才 社會局代表金錫涵 紀錄江實甫

中華民國二十四年四月十八日

華豐興記麵粉廠停工案（第二〇九四案）

爭議當事者 勞方 工人江開陽等 地址 小沙渡藥水弄二八九號

資方 華豐興記麵粉廠 地址 小沙渡藥水弄

右列爭議當事者，爲停工糾紛事，經本局召集調處，茲得雙方同意，簽訂和解筆錄如左：

- 一 華豐興記麵粉廠，已由廠方負責積極籌備開工，在未開工前，應由廠方維持工人伙食。
- 二 現存廠內麵粉，准由廠方即日銷售，工人不得阻止，俟銷售後，准發給三月份工資。

訂約者 勞方代表江開陽 孫仁平 資方代表葉山濤 社會局代表朱金濤 紀錄江實甫

中華民國二十四年三月二十一日

祥生製革廠解雇工友案（第二一〇三案）

爭議當事者 勞方 上海市製革業工會 地址 寶興路俞港路華順里十四號

資方 祥生製革廠 地址 平涼路定海路口

右列爭議當事者，爲開除工人糾紛事，經本局召集調處，茲得雙方同意，簽訂和解筆錄如左：

- 一 工人談福桃確係犯規，准予開除。

二 由工會介紹會員曹沛云前往進廠，充任長工，不論何部工作，每月工資八元七角，膳宿由廠方担任。

訂約者 勞方代表張耀林 葛廣發 資方代表沈振家 顧煥章 社會局代表趙廉 紀錄江實甫

中華民國二十四年四月十六日

廣生行解雇工友案（第二一〇七案）

爭議當事者 勞方 工人 阮飛忠等 地址 華德路荊州路口鴻運坊八十八號轉

資方 廣生行化粧品製造廠 地址 塘山路保定路口

右列爭議當事者，為解雇工友糾紛事，經本局召集調解，茲得雙方同意，簽訂和解筆錄如左：

- 一 工人阮飛忠、胡少舟、劉汝廉、林望成、衛少泉、盧士威、黃進洪、甘成榮等八人，准予脫離雇用關係，由廠方補給每人預告工資一個月。
- 二 女工桂蘭、如香、銀鳳、麗珍、瑞香、有弟、沈秀、杏梅、盧翠、禡連、月梅、玉弟、二妹、桂南、朱香、林妹、陳賢、小寶、迂秀、傅香、娥仙、惠珍、佩芬等二十三人，准於四十天以內，陸續進廠工作。

本件經雙方代表之同意簽名，調解成立，應視同爭議當事人間之勞動協約。

訂約者 主席委員朱圭林 委員林煒南 委員禡 存 委員阮飛忠 委員胡少舟 紀錄江實甫

中華民國二十四年五月二十一日

晉源綢廠工友要求開工案（第二一〇九案）

爭議當事者 勞方 工人代表王亞銀等 地址 白利南路德和里晉源廠

資方 晉源綢廠 地址 白利南路德和里

右列爭議當事者，為停工糾紛事，經本局召集調處，茲得雙方同意，簽訂和解筆錄如左：

- 一 廠方准於四月八日開工。

二 停工兩月（自二月十日起至四月八日止）期間，由廠方津貼伙食費每人大洋五元，（已由工人預借兩元，其餘三元在四月十一日按名發給）。

三 如等經等緯，每月超過五日者，由廠方津貼每人每日伙食費小洋二角，（例假二日除外）。

訂約者 勞方代表王亞錢 黃光炎 資方代表秦殿臣 社會局代表談佩言 紀錄江實甫

中華民國二十四年四月六日

祥生製革廠更改工作標準案（第二一七案）

爭議當事者 勞方 上海市製革業工會 地址 寶興路俞港路華順里十四號

資方 祥生製革廠 地址 平涼路定海路口

右列爭議當事者，為更改工作標準，請求備案事，經本委員會召集調解，茲得雙方同意，簽訂調解筆錄如左：

一 紅皮間

1. 鏟水池，五人工作，由淡水池取出，扛出洗皮（必須清潔），鏟皮軋水換水，每日生產額二百二十四片，（鏟皮日不扛白皮），每十天內至少鏟皮五天，至多鏟皮八天，餘二天起或五天止，鏟皮日數多少由廠方視營業盛衰隨時而定。不

鏟皮日應做其他工作，須由廠方支配，該五人工資每人每月加洋一元二角五分，（附註不鏟皮工作時間每日上午七時至下午四時三刻停工午飯停工一小時，如遇法定假日或月底三十一日，鏟皮不鏟皮，由廠方自主）。

2. 新皮池，二人工作落白皮下池起，每日至多一百八十片，翻池壓乾加藥水出池脚念四度以下，每日拉二次，如每日落白皮一百四十片以下者，出缸皮須該二人扛至鹹皮池為止。

二 附車間

五個人工作担任入油滾桶起，將油皮扛至田間，（即平房內）揩油揩糖推皮，（即須用玻璃刨逐片推過）將皮翻上翻下由甲間扛至乙間，（即樓上小水汀間）略乾後再由乙間扛至丙間，（即樓上大水汀間）晾全乾後攏至大車間為止。每日生產額一百另七片，夜工工作手續相同，生產額九十五片。倘廠方營業發達，須開夜工，如該五人乏力工作，由

其他部份工會會員工作之。如工會會員不願工作者，得由廠方臨時工工作之。

三 打皮車

三人担任打皮車二部，每日生產額一百二十九片，如一人請假，二人開車，每日生產額九十二片，（必須逐片開頭二次）。夜工每工生產額二十五片，廠方如營業發達時，須通知該三人開夜工工作。惟至月終生產總額與一二兩項倘有不足時，應由該三人開夜工補足之。該三人每人每月加工資洋一元七角五分。

四 如一二兩項工人請假者，工資照扣，廠方派臨時工工作。

五 以上一二三叁項工人，如因機件損壞停工三小時以內者，須開夜工補足，工資依日工比例倍給。三小時以外，不補；生產額以比例計算減少，但工資照給。

六 自本條約簽訂之日起，二十二年一月二十日雙方所訂之工作標準調解筆錄勞字第一三〇號，及本月一日雙方之臨時契約，一律作廢。

本件經雙方代表之同意簽名，調解成立，應視同爭議當事人間之團體契約。

主席委員趙廉 委員顧煥章 委員沈振家 委員張耀林 委員葛廣發 紀錄江實甫

中華民國二十四年四月十六日

興祥棉織廠解雇工友案（第二一九案）

爭議當事者	勞方	工頭代表徐明伯等	地址	武定路紫陽里二十五號
	資方	興祥棉織廠	地址	武定路二百十號

右列爭議當事者，為解雇糾紛事，經本局召集調處，茲得雙方同意，簽訂和解筆錄如左：

- 一 工頭徐明伯、吳猷俊、徐述之、黃子敬、王富根、徐小康、曹其錫等七人，准與資方脫離雇用關係。
- 二 工頭每名，除各給解雇金工資一月外，另由資方津貼川資計徐明伯一百五十元，吳猷俊七十五元，徐述之四十五元，黃子敬三十

七元，王富根三十九元，徐小康四十五元，曹其錫三十五元。

三 上項解雇金及川資津貼，准於四月二十七日一次發給之。

訂約者 工頭代表徐明伯 吳猷俊 資方代表曹鉅卿 列席工頭黃子敬 徐述之 徐小康 王富根

曹其錫 社會局代表趙廉 紀錄江實甫

中華民國二十四年四月二十五日

美康綢廠解雇工友案（第二二二一案）

爭議當事者 勞方 工人周劍美等 地址 楊樹浦路蘭路口元益坊五號

資方 美康織綢廠 地址 蘭路海州路口同華里

右列爭議當事者，為解雇糾紛事，經本局召集調處，茲得雙方同意，簽訂和解筆錄如左：

- 一 工人周劍美、樓小龍、俞伯鋆等三人，准與資方脫離雇用關係。
- 二 由廠長張發原在五日內負責介紹周劍美等三人工作，並津貼每人搬場費八元。
- 三 工人俞錦准予恢復原有工作，（於一月後仍做原有機子）。
- 四 工人張慶德准其自由告退。

訂約者 勞方代表周劍美 俞伯鋆 資方代表張發原 市黨部代表李維熊 社會局代表張楚強 紀

錄江實甫

中華民國二十四年四月二十五日

求新造船廠工友要求修改條件案（第二二三一案）

爭議當事者 勞方 第一區造船業工會 地址 滬軍營新銘里十三號

資方 求新造船廠 地址 滬軍營機廠街

右列爭議當事者，爲修正勞資契約糾紛事，經本委員會召集調解，茲得雙方同意，簽訂調解筆錄如左：
修正民國十九年五月十三日勞字十二號調解筆錄第三條如下：

- (一) 廠方營業清淡時；
- (二) 不服指導及管理；
- (三) 犯偷竊行爲者；
- (四) 故意疏忽工作者；
- (五) 屢次違犯廠規者。

依據第三款事實，不給解雇金，依據第一款解雇者，照給下列解雇金：
一年以內者不給；

- 一年以上五年以下者給三十天；
- 五年以上七年以下者給四十天；
- 七年以上九年以下者給五十天；
- 九年以上者給六十天。

依據第二款第四款第五款解雇者，照給下列解雇金：

- 一年以內者不給；
- 一年以上三年以下者給二十天；
- 三年以上者給三十天。

如第二款解雇者，爲拒絕工作命令，或加暴行爲於上級職員者，概不發給。依照上列辦法，解雇工人時，工人不得爭論。

十九年五月十三日所訂勞字十二號調解筆錄，除第三條外，繼續有效。筆錄所述，發生爭議時，以中文爲準。

本件經雙方代表之同意簽名，調解成立，應視同爭議當事人間之勞動協約。

主席委員談佩言 委員龍沛雲 委員王根榮 委員姚錫璋 委員麥點諾利 委員郭西 紀錄江實甫

中華民國二十四年六月二十八日

中國根泰和合粉廠工友要求發清積欠工資案（第二一三三案）

爭議當事者 勞方 工人代表李大寶等 地址 徐家匯謹記橋南廠內

資方 中國根泰和合粉廠 地址 徐家匯謹記橋南首

右列爭議當事者，爲積欠工資及解雇糾紛事，經本委員會召集調解，茲得雙方同意，簽訂調解筆錄如左：

一 以前積欠工人李大寶等六十八人，應得工資，暨五六、七、三個月停工期間工資（照日工計算）（惟女工工資照習慣每月二十天計算）於八月十日以前發清。

二 各工人以前所宕欠之洋，一律照賬扣除。

三 全體工人，由資方負責介紹與中國義記根泰和合粉廠，完全錄用（臨時工不在此例）。

本件經雙方代表之同意簽名，調解成立，應視同爭議當事人間之勞動協約。

主席委員朱圭林 委員李大寶 委員朱老四 委員李泉深 委員陳順生 紀錄江實甫 列席者劉金

堂 劉一清 孫鳳岐

中華民國二十四年八月二日

申新紡織第一八廠停止夜工案（第二一三五案）

爭議當事者

勞方

第十區棉紡業產業工會

地址 白利南路一四二八號

資方

申新第一

八紡織廠布廠

地址 周家橋

右列爭議當事者，為停止夜工糾紛事，經本委員會召集調解，茲得雙方同意，簽訂調解筆錄如左：

- 一 該廠布廠，自六月一日起，准予停止夜工。
- 二 停止夜工後，布機間女工，應實行單班工作，以每人做兩隻車為標準工資，仍照勞字第一七九號調解筆錄第一項之規定辦理。其他所有宕管機匠幫手小工（除保全部外）及新車間運轉部工人，應一律改做三班，輪流調班工作。
- 三 廠方實行調班工作時，應將各部臨時工一律解雇，並不得無故開除男女工人。
- 四 各部女工工作在每人做二隻車之標準下，如尚有餘多工作時，應儘先分配與最近解雇尚未清算工資之女工；但因過開除者，不在此例。

本件經雙方代表之同意簽名，調解成立，應視同爭議當事人間之團體協約。

主席委員朱金濤 委員陸蔭初 委員華劍紉 委員唐孟雄 委員葉毓清 委員汪根興 紀錄江寶甫
勞方列席者陸錦昌 王阿寶 洪阿林 聞人良 李福山 嚴秀珍 沈小妹 黃金仙 嚴采雲 榮阿祥

中華民國二十四年五月三十日

義和橡膠廠暫停工作案（第二一三八案）

爭議當事者

勞方

工人陳立發等

地址

南柘路二九〇號華安商店

資方 義和橡膠廠

地址

滬閔南柘路

右列爭議當事者，爲停工糾紛事，經本局召集調處，茲得雙方同意，簽訂和解筆錄如左：

一 該廠定九月一日開工，如不開工應依法解雇。

二 由廠方負責人擔任，每工人借支工資四元，於開工時，分期歸還。如該廠停閉，則於解雇金內，扣除之。（女工一律不在內）。

訂約者 勞方代表陳立發 王有成 資方代表勞梅清 蘇梅卿 市黨部代表龍沛雲 社會局代表談

佩言 紀錄江實甫

中華民國二十四年五月二十二日

輪船木業職業工會要求組織勞動事業委員會案（第二一五四案）

爭議當事者 勞方 輪船木業職業工會 地址 東有恆路春陽里一九八號

資方 輪船木料業同業公會 地址 江西路愛而近路一〇七號三樓

浙籍輪船木業工頭

右列爭議當事者，爲組織勞動事業委員會事，經本局召集調解，茲得雙方同意，簽訂和解筆錄如左：

上海市輪船木業勞動事業委員會組織規則

第一條 本規則根據上海市政府第十號仲裁決定書制定之。

第二條 本會設委員九人，由上海市輪船木業職業工會選舉五人，上海市輪船木業各工頭選舉四人，爲委員組織之。

但第一屆委員，由上海市輪船木業勞動事業經費保管委員會及上海市浙籍輪船木業勞動事業委員會兩會現任委員，莊孝榮、李雨然、葉翔皋、華阿增、黎玉池、陳魄恩、羅贊、林煊、張昇等九人担任之。

第三條 本會委員任期爲一年。

第四條 本會會務規定如左：

- 一 收付保管勞動事業經費，
- 二 辦理勞動事業。

第五條 本會設事業、財務、總務三股，每股各設正主任一人，副主任一人至三人，分別辦理各該股事務。

- 一 事業股 辦理勞動事業。
- 二 財務股 辦理勞動事業經費之收付保管事項。
- 三 總務股 辦理文書庶務以及不屬於其他各股之事項。

第六條 本會設常務委員三人，處理日常事務。

第七條 常務委員各股正副主任，均由委員互選之。

第八條 本會設幹事若干人，受常務委員暨各股主任之指導辦理各股事務。

第九條 本會每月開會一次，必要時得舉行臨時會議，均由常務委員召集之。

第十條 本會每年預算及工作計劃，應於上年十一月底以前擬定，分別呈報市黨部及社會局備案。

第十一條 本會每年決算及工作報告，應於次年一月以前分別呈報市黨部及社會局備案，並印發各工頭各工友。

第十二條 本會辦理細則另定之。

第十三條 本規則由上海市輪船木業職業工會上海市輪船木料業同業公會與浙籍輪船木業工頭協訂之，如有變更亦同。

訂約者 上海市輪船木業職業工會代表 陳香泉 陳魄思 上海市輪船木料業同業公會代表甘鏡秋

林以枋 黎玉池 浙籍輪船木業工頭代表李雨然 市黨部代表張昇 社會局代表王剛 紀

錄江實甫

中華民國二十四年六月廿六日

華昌梗片廠停工並解雇工友案（第二一五九案）

爭議當事者 勞方 梗片業職業工會 地址 浦東董家渡敦厚里十九號

資方 華昌梗片公司 地址 事務所泗涇路二十八號

右列爭議當事者，為停工解雇糾紛事，經本委員會召集調解，茲得雙方同意，簽訂調解筆錄如左：

- 一 廠方准於一個月內開工。
 - 二 片部工人王榮貴等二十九人，准予解雇。
 - 三 棧司部裁減工友八名，梗部裁減男工二名、女工一名。
 - 四 上列被解雇工人各給工資一個月，片梗兩部一月工資以三十元計算（女工除外），並另給津貼川資等費洋四十元。棧司部除給一個月工資外，另津貼洋三十五元，女工一名共給洋十四元。
 - 五 工方（梗片兩部）前宕借伙食費洋十元，免扣。未借者，補給。
 - 六 在解決後，未開工前，留用棧司部祇供膳宿不給工資。
 - 七 此次被解雇工友，如廠方添用工人時，須儘先擇優錄用。
- 本件經雙方代表之同意簽名，調解成立，應視同爭議當事人間之團體協約。

主席委員王先青 委員張昇 委員丁紀浩 委員王榮貴 委員陳樹森 委員章槐孫 紀錄江寶甫
勞方列席者陳來桂

中華民國二十四年九月二十三日

上海精煉公司暫停工作案（第二一六六案）

爭議當事者 勞方 工人代表陳寶珩等 地址 物華路天德里三十六號

資方 上海精煉公司 地址 物華路六十五號

右列爭議當事者，為暫停工人工作糾紛事，經本局召集調處，茲得雙方同意，簽訂和解筆錄如左：

- 一 廠方營業清淡，工人陳寶珩等二十四人，准予暫時停止工作，倘廠方營業恢復時，應儘先錄用。
- 二 由廠方發給工人每名解散費一個月外，再補給每名川資一個月，另貼每名伙食費兩元。
- 三 民國二十四年份提酬獎金，應提總額百分之五十，（以廿三年為比例），提前發給，陳寶珩等二十四人。
- 四 關於歷年公積金，俟查明賬目後，再行呈報，另案辦理。

訂約者 勞方代表陳寶珩 鞠東城 資方代表胡仲玉 社會局代表張楚強 紀錄江實甫

中華民國二十四年七月一日

軍帽業工人要求簽訂僱傭契約案（第二一七三案）

爭議當事者 勞方 工人代表吳比南等 地址 永興路福安坊四號

包方 鍾長源合格等十五家 地址 兆豐路東華里底第三家

右列爭議當事者，為勞包雙方簽訂僱用契約糾紛事，經本委員會召集調解，茲得雙方同意，簽訂調解筆錄如左：

- 一 各包方應儘先錄用參加簽訂契約之工人。
- 二 工人技能缺乏，經包方試驗不合格者，得由包方隨時停止其工作。
- 三 原有待遇，如有優於本約者，仍從其舊。
- 四 軍帽未開工前，包方應將工作平均分配在廠工人，不得發往廠外工作。但廠內工人，不能如期完成工作者，包方得通知在廠工人另招新工。
- 五 工人應照軍需署投標說明書規定尺寸式樣工作，不得偷工。

- 六 自開工之日起，以每十五天，發給工資一次，工作完畢時，工資應即發清不得拖延。
 - 七 發給工資之零數，應照大洋計算。
 - 八 民國二十五年起，春季工資，車工定為二分五厘，裁剪三厘七毫；冬季車工定為二分三厘，裁剪三厘七毫。
 - 九 自本契約簽訂後，雙方應互相遵守。工人不得低於本約所規定之工資，包方工作。包方除學徒外，亦不得雇用低於本約規定工資之工人。如任何一方有破壞行為，經對方查有實據者，本約即失去拘束力。
 - 十 本約有效期為一年（指民國二十五年春冬兩季）。
- 本約經雙方代表之同意簽名，調解成立，應視同爭議當事人間之團體協約。

主席委員趙廉 委員吳比南 委員宋廷生 委員鍾長源 委員歐泉生 包方列席者周文標 許國發
 鄭春水 方和尙 孫鑫 陳端桐 王祥森 羅惠民 紀錄王志欽

中華民國二十四年七月二十七日

長順豬行解雇工友案（第二一七五案）

爭議當事者	勞方	鮮豬業工會	地址	油車碼頭八十七號
	資方	長順豬行	地址	十六舖永安里

右列爭議當事者，為解雇工友糾紛事，經本局召集調處，茲得雙方同意，簽訂和解筆錄如左：

- 一 工友沈炳發玩忽業務，姑念初犯。記大過一次，准予復工。
- 二 該工友以後請假，不得逾五日，（病假不在此例）。
- 三 每日工作時間，如遇搖鈴，即須上船工作，不得故意遲到。

訂約者 勞方代表沈根壽 張萍 資方代表顧葆相 社會局代表張楚張 紀錄江實甫

中華民國二十四年七月四日

申新紡織第一廠減低工資案（第二一八三案）

爭議當事者 勞方 第十區棉紡業工會 地址 白利南路一四二八號

資方 申新第一紡織廠 地址 周家橋

右列爭議當事者，為減低工資糾紛事，經本委員會召集調解，茲得雙方同意，簽訂調解筆錄如左：

一 該廠除布廠及整理部等，已減低工資或增加工時外，其他保全運轉電氣爐子各部工資，自九月一日起，凡原有工資在三角八分

以上者，一律打九折，如折扣後不滿三角八分者，亦以三角八分計算，但論件計算工資之工人，不在此例。

二 前項減資辦法，如遇廠方營業起色時，得由雙方協商重訂之。

本件經雙方代表之同意簽名，調解成立，應視同爭議當間事人之團體協約。

主席委員朱金濤 委員陸蔭初 委員唐瑞祺 委員汪根興 委員華劍紉 委員凌柏生 紀錄江實甫

勞方列席者 楊阿大 翁善和 高坤生 范阿培 談金生 陳伯英 張善琴 徐林根

中華民國二十四年八月二十二日

開灤售品處裁減職工案（第二一八六案）

爭議當事者 勞方 開灤售品處職員吳學效等 地址 北京路三號英發行轉

資方 開灤售品處 地址 四川路三三號

右列爭議當事者，為解雇糾紛事，經本局召集調解，茲得雙方同意，簽訂和解筆錄如左：

一 吳學效孫秉成等二十一人，准與資方脫離雇用關係。

二 上列被解雇職工，除由資方發給預告工資一個月外，再另給工資每人一個月。

訂約者 勞方代表吳學效 孫秉成 資方代表王建訓 沈迪民 社會局代表陳良屏 紀錄王志欽
中華民國二十四年十一月二十五日

修造民船業同業公會減低工資案（第二一八七案）

爭議當事者 勞方 民船木業職業工會 地址 浦東胡家木橋
資方 修造民船業同業公會 地址 同上

右列爭議當事者，為減工資糾紛事，經本委員會召集調解，茲得雙方同意，簽訂調解筆錄如左：

- 一 工方照現在工資減低四分，修造業方面減低四分，（對煤石駁船業方面，共減資為八分）。
- 二 民國十九年九月一日所訂契約，繼續有效，（除工資外）。
- 三 本契約以一年為有效期間。

本件經雙方代表之同意簽名，調解成立，應視同爭議當事人間之團體協約。

主席委員談佩言 委員陸火富 委員陳安金 委員葉竹三 委員鄔信泰 紀錄江實甫 列席者沈琴
生 方長根

中華民國二十四年八月五日

四達綢廠工友要求發還積欠工資案（第二一九三案）

爭議當事者 勞方 工人來烈順 地址 虬江路一四五號
資方 四達綢廠 地址 閘北育嬰堂路底

右列爭議當事者，為積欠工資糾紛事，經本局召集調處，茲得雙方同意，簽訂和解筆錄如左：
一 該廠積欠工人來烈順之工資，應即日照賬發給。

二 該工人自願告退，解雇金不給。

訂約者 勞方當事人來烈順 資方代表金憲曾 社會局代表任積模 紀錄江實甫

中華民國二十四年八月二十三日

鄔立興木作工友要求包工頭發清積欠工資案（第二一九六案）

爭議當事者 勞方 李 金 樂 等 地址 會文路榮業里二號鄔立興木作內

資方 包工頭袁鴻起 地址 梧州路三五六號維新建築公司

右列爭議當事者，爲工資糾紛事，經本局召集調處，茲得雙方同意，簽訂和解筆錄如左：

一 包工頭應給付李金榮等六人工資，共計洋三十五元正。

訂約者 勞方代表李金榮 資方代表袁鴻起 社會局代表任積模 紀錄江實甫

中華民國二十四年九月九日

恆大新記紗廠減低工資案（第二一九八案）

爭議當事者 勞方 第五區棉紡業工會 地址 浦東楊忠橋

資方 恆 大 紗 廠 地址 同 上

右列爭議當事者，爲減低工資糾紛事，經本委員會召集調解，茲得雙方同意，簽訂調解筆錄如左：

一 該廠工資自十月一日起，凡論工部份男工工資在四角二分以上者女工工資在三角以上者與件工部份全體工資一律照九折計算，但減低工資後不得無故裁減工人。

二 減低工資後如遇廠方營業起色，至有盈餘時，應即恢復原有工資。

本件經雙方代表之同意簽名，調解成立，應視同爭議當事人間之團體協約。

主席委員朱金濤 委員陸蔭初 委員張青云 委員蔡水泉 委員汪水清 委員鄭家璞 紀錄江實甫

中華民國二十四年九月二十一日

金燮記製革廠解雇工友並減少工作案（第二三〇一案）

爭議當事者 勞方 製革業工會 地址 西寶興路俞港路華順里十四號

資方 金燮記製革廠 地址 王家宅路中

右列爭議當事者，爲工作糾紛事，經本局召集調處，茲得雙方同意，簽訂和解筆錄如左：

- 一 開除之工人一律復工，以後全部調班工作，自十月一日起（楊阿永除外）。
- 二 全部工人每三十日每人工作二十三日。
- 三 停工工人工作不能以學徒遞補。
- 四 在調班期內不能另招新工。
- 五 調班期間廠方貨物不能交廠外工作。

訂約者 勞方代表張耀林 秦紀鑫 資方代表金燮麒 潘學沛 社會局代表趙廉 紀錄江實甫

中華民國二十四年九月十九日

維新實業社磨邊部工友要求改良待遇案（第二二一〇案）

爭議當事者 勞方 杜道周 地址 宋公園路儉德新村一一三號

包工頭 張鰲麟 地址 青雲路洪發里五號

右列爭議當事者，爲勞包糾紛事，經本局召集調處，茲得雙方同意，簽訂和解筆錄如左：

- 一 以後工人進出，概由廠方負責，並不得無故開除工人，如因故開除者，應先呈經本局核准。

二 每日鈕扣產量，超過五十萬以上者，得由廠方僱用臨時工人。

訂約者 資方代表朱秉章 包工頭張鰲麟 勞方代表杜道周 社會局代表金錫涵 紀錄王志欽

中華民國二十四年十月二十四日

新蘇台旅社開除茶房案（第二二一七案）

爭議當事者 勞方 旅館業職業工會 地址 南陽橋恆安坊四十一號

資方 新蘇台旅館 地址 浙江路迎春坊

右列爭議當事者，為解雇糾紛事，經本局召集調處，茲得雙方同意，簽訂和解筆錄如左：

一 陶阿榮准予脫離雇用關係，由資方津貼工資一個月，計洋三十元。

二 自十月一日起至十一月八日止，應得酒資照派以四份二厘半計算。

訂約者 勞方代表朱惕吾 封雅煥 資方代表華竹堂 社會局代表朱圭林 紀錄江實甫

中華民國二十四年十一月十三日

華昌梗片廠工友要求發給紀念日工資及勞工福利事業費案（第二二一九案）

爭議當事者 勞方 上海市梗片業產業工會 地址 浦東董家渡三官堂敦厚里

資方 華昌梗片廠 地址 浦東董家渡事務所泗涇路二十八號

右列爭議當事者，為紀念日工資及勞工福利事業費糾紛事，經本局召集調處，茲得雙方同意，簽訂和解筆錄如左：

一 國慶紀念日工資，准於十一月十六日如數發給。

二 勞工福利事業費，由勞資雙方自行磋商。

訂約者 勞方代表丁紀浩 陳來貴 資方代表陳樹森 市黨部代表李維熊 社會局代表張楚強 紀錄王志欽

中華民國二十四年十一月六日

源泰當解雇工友案（第二二二一案）

爭議當事者 勞方 沈 韶 九 地址 大通路梅興里五十一號

資方 沅 泰 當 地址 東嘉興路橋

右列爭議當事者，爲解雇糾紛事，經本局召集調處，茲得雙方同意，簽訂和解筆錄如左：

一 該店員沈韶九，由資方津貼洋五十五元，脫離雇用關係。

二 該店員宕賬，暨應賠貨款，與要求紅利使用等項，雙方均自願拋棄。

訂約者 勞方當事人沈韶九 資方代表葉景行 居吉庭 社會局代表朱圭林 紀錄江實甫

中華民國二十四年十一月廿九日

華商橡膠廠工友因公殘廢要求撫卹案（第二二二四案）

爭議當事者 勞方 工人朱阿林 地址 西寶興路俞港路鴻福里六號

包方 華商橡膠廠 地址 香烟橋全家巷路
包工頭張根全

右列爭議當事者，爲因公殘廢調換輕便工作糾紛事，經本局召集調處，茲得雙方同意，簽訂和解筆錄如左：

一 工人朱阿林因公殘廢，准予調換大車間輕便工作。

二 該朱阿林按月工資規定十五元，請假照扣。

三 由包工頭張根全保證朱阿林在華商橡膠廠永遠雇用，倘包工頭脫離廠方時，則不負此項責任。

訂約者 勞方當事人朱阿林 包方當事人張根全 社會局代表張楚強 紀錄江實甫

中華民國二十四年十一月二十二日

大陸橡膠廠減低工資案（第二二二六案）

爭議當事者 勞方 工人王炳度等 地址 周家嘴路恆泰里十七號轉

資方 大陸橡膠廠 地址 韜朋路底

右列爭議當事者，為工資糾紛事，經本局召集調處，茲得雙方同意，簽訂和解筆錄如左：

- 一 茲因廠方原料飛漲營業蕭條雙方同意酌定，跑鞋每雙工資為九厘，球鞋每雙工資為九厘五毫。
- 二 上項工資因市面蕭條不得已經雙方同意，暫定之工價如將來市面轉佳，或市面更形清淡，雙方均得呈請變更。

訂約者 勞方代表王炳度 陳任俊 資方代表朱宇清 社會局代表汪竹蓀 紀錄江實甫

中華民國二十四年十一月三十日

漢陽手帕廠解雇工友並分配工作案（第二二三〇案）

爭議當事者 勞方 工人周林春等 地址 漢陽廠內

資方 漢陽手帕廠 地址 斜士路四七六弄泰興里二號

右列爭議當事者，為分配工作糾紛事，經本局召集調解，茲得雙方同意，簽訂和解筆錄如左：

- 一 老工人周林春、包正貴、顧洪生、葛四等四人，照常恢復工作，任漢三准予開除。
- 二 新添機子六部，其中四部分配新工人王嘉信等工作，二部分配夜班老工友周三和葛四兩人工作。
- 三 廠方負責在二星期內，再添新機三部，其中一部分分配新工人工作，二部派與夜班老工人沈如泉顧洪生二人工作。
- 四 廠方嗣後再添新機時，儘先錄用夜班老工人。

訂約者 勞方代表周林春 王金堂 資方代表許資新 何欣之 市黨部代表李維熊 社會局代表張

楚強 紀錄江實甫

中華民國二十四年十二月十七日

烈豐綢廠歇業案（第二二三七案）

爭議當事者 勞方 工人代表魏友根等 地址 引翔港興仁里六百號
資方 烈 豐 綢 廠 地址 天津路長興里（發行所）

右列爭議當事者，為停業解雇糾紛事，經本局召集調處，茲得雙方同意，簽訂和解筆錄如左：

- 一 廠方停業，全體工人魏有根等准予解雇。
- 二 以前工人宕欠之工賬，共計一千二百元，廠方准予放棄。
- 三 廠方發給解雇金織工每名十四元，幫機每名七元，女工每名二元。但織工不欠宕賬者，另加三元，宕欠五元以內者，加一元，宕欠在十元以內十一元以上者，不加。

訂約者 勞方代表魏友根 羅茂源 資方代表汪培坤 屠丙生 社會局代表陳良屏 紀錄江實甫

中華民國二十四年十二月三十一日

祥泰針織廠解雇女工案（第二二五五案）

爭議當事者 勞方 工人秦小妹等 地址 普育東路海南西弄四十號
資方 祥泰針織廠 地址 徽寧路八十七號

右列爭議當事者，為解雇糾紛事，經本局召集調處，茲得雙方同意，簽訂和解筆錄如左：

- 一 該廠搖紗部女工秦小妹等十人，准予解雇，由廠方津貼每名川資洋六元。

訂約者 勞方代表秦小妹 曹小妹 資方代表張南山 袁忠振 社會局代表任積模 紀錄江實甫
勞方列席者 高小妹 嚴桂珍 朱桂寶 陳桂珍 王趣珍 袁鳳寶 周珍英 張美招

中華民國二十五年二月十一日

大中華染煉整理公司歇業案（第二二五六案）

爭議當事者 勞方 工人蔣寶生等 地址 長安路二十五號廠內

資方 大中華染煉公司 地址 長安路二十五號

右列爭議當事者，為停業糾紛事，經本局召集調處，茲得雙方同意，簽訂和解筆錄如左：

- 一 該廠准予停業由資方津貼工資兩個月（連飯資每月六元五角計算在內），並給川資每名二元，全體工人脫離雇用關係。
- 二 以後如原有股東繼續接辦時，原有工人應予儘先錄用。

訂約者 勞方代表蔣寶生 應德新 資方代表孫洪成 關振然 社會局代表朱金濤 紀錄江實甫

勞方列席者應華壽 王文欽 周正來 李新起 王松孝 王如蘭 孫友政

中華民國二十五年一月二十九日

佛教淨業社慈善部解雇職工案（第二二六二案）

爭議當事者 勞方 上海市藥業職業工會 地址 藥局弄

資方 佛教淨業社 地址 赫德路四一八號覺園內

右列爭議當事者，為解雇糾紛事，經本局召集調處，茲得雙方同意，簽訂和解筆錄如左：

- 一 佛教淨業社慈善部職工徐智炎方登榮等二人，准予脫離雇用關係。
- 二 由該社津貼徐智炎川資洋八十五元，方登榮川資洋七十元，以資體恤。

訂約者 勞方代表陸梓祥 徐智炎 資方代表陸德紳 吳振夫 社會局代表陳良屏 紀錄江實甫

中華民國二十五年二月二十三日

永安堂國藥號裁低工友案（第二二六三案）

爭議當事者 勞方 上海市藥業職業工會 地址 藥局弄

資方 永安堂國藥號 地址 貝勒路勞神父路口

右列爭議當事者，為解雇糾紛事，經本局召集調處，茲得雙方同意，簽訂和解筆錄如左：

一 永安堂老店職工方延康、孫阿福、新店黃菊初等三人，准予解雇，由資方各給津貼四個月工資，但各人前支薪資二十元，由資方扣除。

二 職工張廷伯、陸菁園二人，仍准復工。

訂約者 勞方代表王梅生 張廷伯 陸菁園 資方代表袁品章 黃渭昌 社會局代表陳良屏 紀錄

王志欽

中華民國二十五年二月二十四日

製墨業各資方減低工資案（第二二六六案）

爭議當事者 勞方 製墨業工會 地址 藥局弄藥王廟內

資方 筆墨業同業公會 地址 小東門花草弄五號

右列爭議當事者，為減低工資糾紛事，經本委員會召集調解，茲得雙方同意，簽訂調解筆錄如左：

一 自本年二月一日起，婺源幫做填工友工資，每工以國幣一角計算。

二 前項工資有效期間，至二十六年一月五日為止。

本件經雙方代表之同意簽名，調解成立，應視同爭議當事人間之團體協約。

主席委員朱金濤 委員李維熊 委員吳月中 委員胡培基 委員汪梓材 委員查錚然 紀錄江實甫

中華民國二十五年四月十三日

華成織綢廠解雇工友案（第二二六九案）

爭議當事者 勞方 工人杜佩欽等 地址 魯班路南塘浜厚生里四號

資方 華成織綢廠 地址 斜土路福星里

右列爭議當事者，爲解雇糾紛事，經本局召集調處，茲得雙方同意，簽訂和解筆錄如左。

- 一 工人杜佩欽工作不慎，准廠方記過一次，恢復工作以後，如犯重大過失，由廠方提出證據，呈報本局得無條件解雇。
- 二 全體工人一律於三月三日復工。

訂約者 勞方代表杜佩欽 單有文 資方代表葉銀甫 虞培立 社會局代表談佩言 紀錄江實甫

中華民國二十五年三月二日

興業瓷磚廠解雇工友案（第二二七一案）

爭議當事者 勞方 工人趙毛頭 地址 大通路三七〇號天主堂內

資方 興業瓷磚廠 地址 中山路共和新路口

右列爭議當事者，爲解雇糾紛事，經本局召集調處，茲得雙方同意，簽訂和解筆錄如左：

- 一 工人趙毛頭准與資方脫離雇用關係，由資方給付解雇金，工資一個月，（計洋三十六元）。

訂約者 勞方當事人趙毛頭 資方代表蔣錫壘 王連康 社會局代表任積模 紀錄江實甫

中華民國二十五年三月十三日

申新紡織第一廠調動工作案（第二二七七案）

爭議當事者 勞方 第十區棉紡業工會 地址 白利南路一四二八號

資方 申新第一紗廠 地址 周家橋

右列爭議當事者，爲調動工作糾紛事，經本局召集調處，茲得雙方同意，簽訂和解筆錄如左：

一 該廠工友沈根芳等四人，准於三月一日起調至保全部工作，每日工資五角。

二 廠方對於此次被調換工作之工人，應特予保障，不得輕易開除。

訂約者 勞方代表張善琴 楊汝康 資方代表華劍秋 社會局代表朱金濤 紀錄江實甫 勞方列席者 沈根芳 傅阿南

中華民國二十五年三月十九日

鮮豬業職業工會要求修改勞資條件案（第二二八三案）

爭議當事者 勞方 鮮豬業工會 地址 油車碼頭八七號

資方 豬行業同業工會 地址 大東門孫家弄十二號

右列爭議當事者，爲修改勞資契約糾紛事，經本委員會召集調解，茲得雙方同意，簽訂調解筆錄如左。

第一條 資方承認工會有代表全體會員之權。

第二條 資方無故不得開除工友，有遇開除以及資方添雇工友時，均得通知工會，並儘先錄用失業會員。

第三條 資方以後按月由各行棧津貼洋兩元爲經常費，得由工會推派代表二人，行方棧方各派一人，組織教育委員會辦理之。

第四條 工資維持現狀。

第五條 資方於年終加給各工友工資一個月。

第六條 工友因公受傷或致病，醫藥費由資方擔任，工資照給。如因公而致死亡者，由資方津貼喪葬費洋一百元。

第七條 資方每年應給工友特別假十五天，工資照給。

第八條 凡政府明令公布之紀念日，一律休業，工資照給。如資方因鮮貨關係必須工作者，工資倍給。

第九條 資方因無力經營，歇業解雇工友，或工友被辭歇者，應照政府頒布之法令辦理。工友自行告退，須在一個月前通知資方，其應得之工資概須照給。

第十條 各工友飯食一律自備，按月由資方貼補洋八元。

第十一條 進港船力，每只發大洋四厘。

第十二條 工友告假須經棧主核准，所雇替工，須得資方同意。替工期限以每人每月不得超過七天，婚喪疾病，不在此限。

第十三條 本條件自簽訂之日起，以一年為有效期間。

本件經雙方代表之同意簽名，調解成立，應視同爭議當事人間之團體協約。

主席委員朱金濤 委員沈根壽 委員張平 委員忻筱康 委員吳雲生 紀錄江實甫

中華民國二十五年四月十四日

永大橡膠廠工友因公致傷要求津貼案（第二二八四案）

爭議當事者 勞方 居 大 良 地址 楊樹浦路岳州路底興祥里二十四號

資方 永大實業公司 橡膠製品廠 地址 臨青路

右列爭議當事者，為因公殘廢解雇糾紛事，經本局召集調解，茲得雙方同意，簽訂和解筆錄如左：

工人居大良（即朱大良）因公殘廢，由資方給予津貼洋二百三十元正，並與廠方脫離僱傭關係。

訂約者 勞方本人居大良 資方代表張振麟 社會局代表朱圭林 紀錄王志欽

中華民國二十五年四月二十日

老公茂船廠解雇工友案（第二二九〇案）

爭議當事者 勞方 第五區造船業產業工會 地址 浦東爛泥渡街六四號

資方 公茂機器造船廠 地址 浦東白蓮涇港口

右列爭議當事者，為解雇糾紛事，經本局召集調解，茲得雙方同意，簽訂和解筆錄如左：

工人鍾阿慶等八人，由廠方代表以私人名義，津貼川資每人十五元，脫離僱用關係。

訂約者 勞方代表金守訓 劉桂冬 資方代表張繼初 社會局代表朱金鑄 紀錄王志欽

中華民國二十五年五月六日

大同橡膠廠解雇工程師案（第二二九三案）

爭議當事者 勞方 大同實業公司橡膠部第一廠工程師茅春榮 地址 華德路大連灣路誠興坊四七號

資方 大同實業公司橡膠部第一廠 地址 楊樹浦眉州路三百號

右列爭議當事者，為解雇糾紛事，經本委員會召集調解，茲得雙方同意，簽訂和解筆錄如左：

工程師茅春榮准予解雇，由資方再給與解雇津貼工資一個月，計國幣二百圓正。

訂約者 勞方當事人茅春榮 資方代表朱良甫 社會局代表朱圭林 紀錄王志欽

中華民國二十五年五月十八日

申新紡織第一廠解雇女工案（第二二九四案）

爭議當事者 勞方 第十區棉紡業產業工會 地址 白利南路一四二八號

資方 申新紡織第一廠 地址 白利南路一七七二號

右列爭議當事者，為解雇糾紛事，經本局召集調解，茲得雙方同意，簽訂和解筆錄如左：

女工金阿三由廠方津貼工資四十七天，脫離僱用關係。

訂約者 勞方代表談金生 翁善和 資方代表華劍紉 社會局代表朱金濤

中華民國二十五年五月十四日

製帽業職業工會要求資方規定工價及修改待遇條件案（第二一九六案）

爭議當事者 勞方 製帽業職業工會 地址 光啓路縣後街五六號

代表 王玉祥 地址 同上

趙湘亭 地址 同上

資方 草呢帽業同業公會 地址 晝錦路七號

代表 張靜權 地址 同上

樂瑞生 地址 同上

右列爭議當事者，為修改勞資待遇條件事，經本委員會召集，調解茲得雙方同意，簽訂調解筆錄如左：

製帽業職業工會 協訂勞資待遇條件全文錄后
草呢帽業同業公會

第一條 製帽業職業工會草呢帽業同業公會均須承認對方有代表會員之權。

第二條 資方雇用工人儘先錄用工會會員。

第三條 各廠收用學徒，學習期三年，該廠店應將該學徒進廠年月日通知工會，並向工會代領學徒證章一枚，計大洋五角，由資方負擔。

第四條 各廠學徒月規分為三級，第一年每月六角，第二年每月一元，第三年每月二元，各廠收用學徒，不得超過工友四分之一。

第五條 各廠店雇用工人，分春秋兩期，在此春秋兩期工作期內，廠方不得無故半途解雇，工人亦不得自行告退。倘廠方欲解雇工人，或工人欲自行告退，須先將各該理由各自報告公會工會，由雙方會同調查，認為滿意方可解雇或告退。但工人有違廠

規，經社會局核准開除者，不在此例。

第六條 工人工資以點件計算工資等級及數目另立分類價目表於後。

第七條 工人每日工作件數，由廠方記入工摺，交工人收執，但工會有隨時調查之權。

第八條 資方需要雇用常年工作者，工資最低每月十五元，非常雇用者，不得以月計算。

第九條 各廠雇用之草帽車縫衣車，工人膳宿，均由資方供給。

第十條 工會派員往各廠調查工人生活狀況時，須先行通知廠方，屆時由廠方派員導入工場調查之。在調查時，調查員不得干涉廠方任何工作。

第十一條 凡國府規定之各紀念休假期，應一律休假，資方必須工作者工資加倍。

第十二條 本契約有效期為二年，在新契約未成立，本契約仍繼續有效。

第十三條 本條件自調解成立之日起，發生效力，但雙方議定之工資價目，自三月十五日起計算。

工資價目議定如下

特種原草美式工資

細三角草藤包邊

每打一元一角

粗三角草

每打六角

美式細原草（四十斤至五十斤）

每打一元二角一分

美式原草（五十斤至六十斤）

每打八角八分

美式二白原草（八十斤以上）

每打三角

披草平頂硬邊工資

直頂夾花	每打六角五分
四分至七分 包邊 雙邊	每打 六角四分 五角八分四
七分至十一分 包邊 雙邊	每打 五角七分六 五角二分
中人海軍式	每打兩角五分六厘
各式童帽	每打一角六分
高頂簪線童帽工資	
中人簪線	每打五角二分
海軍簪線	每打五角二分
圓頂童帽	每打三角五分
簪線草（三十碼至四十碼）	每打五角二分
并針車簪線	每打六角五分
蔴絲草	每打一元五角
開水味	每打六角五分
特種原草童帽工資	
海軍式夾花直頂	每打四角
海軍式夾花直頂（布包邊）	每打四角五分
海軍式滾邊	每打三角五分
海軍式平邊	每打三角

童帽平邊

每打二角

童帽
絞邊

每打二角五分

粗花原草工資

頭二戶高頂

每打一角八分四厘

頭二戶平頂

每打二角四分

三四戶高頂

每打一角二分九厘

三四戶平頂

每打一角六分九厘

海軍式

每打一角六分

各式童帽

每打一角一分〇四

鹿邑草工資

頭二戶高頂

每打一角四分四厘

粗高頂

每打八分八厘

頭二戶童帽

每打八分八厘

粗草童帽

每打六分四厘

本件經雙方代表之同意簽名，調解成立，應視同爭議當事人間之團體協約。

主席委員汪竹蓀 委員王玉祥 委員趙湘亭 委員張靜權 委員樂瑞生 紀錄張公穆

中華民國二十五年五月一日

孫文記織綢廠遷移解雇工友案（第二二九七案）

爭議當事者 勞方 工人朱順青等 地址 華德路華德坊四十一號

資方 孫文記織綢廠 地址 昆明路達昌里

右列爭議當事者，為遷移廠址及解雇糾紛事，經本局召集調解，茲得雙方同意，簽訂和解筆錄如左：

一 孫文記綢廠暫停營業，工人朱順青等二十八人，由廠方總給川資八十五元，遣散回籍。

二 廠址遷移湖州後，開工時應儘先錄用老工人。

訂約者 勞方代表徐祿金 芮吉生 資方代表孫海山 孫麗金 社會局代表任積模 紀錄王志欽

中華民國二十五年四月二十八日

義源橡膠廠歇業案（第二三〇二案）

爭議當事者 勞方 工人伍美容等 地址 塘山路五一號慶豐號樓上

資方 義源橡膠廠清算人

律師 盧興原

地址 七浦路八號大橋大廈三樓三〇五號

會計師 陳日平

右列爭議當事者，為停業糾紛事，經本局召集調處，茲得雙方同意，簽訂和解筆錄如左：

一 廠方因虧折甚鉅，准予暫停。

二 該廠積欠工人工資，限於七月十日以前，如數發清。

三 該廠俟清算後，如恢復營業時，應儘先錄用原有工人。

訂約者 勞方代表伍美容 陳志康 資方代表盧興原 陳日平 社會局代表張楚強 紀錄江實甫

勞方列席者姚守仁 吳金福 李贊千 王 晚 吳林才

中華民國二十五年六月二十七日

求新石子廠解雇工友案（第二三〇六案）

爭議當事者 勞方 本人秦海江 地址 新開路大通路三七〇號

資方 求新石子廠 地址 恆豐路麥根路

右列爭議當事者，為解雇糾紛事，經本局召集調解，茲得雙方同意，簽訂和解筆錄如左：

- 一 廠方仍准秦海江即日恢復原有工作。
- 二 該工人以後如不聽廠方勸告，違犯廠規，情節重大，查有實據者，准予開除。

訂約者 勞方本人秦海江 資方代表吳邦華 社會局代表任積模 紀錄王志欽

中華民國二十五年五月二十五日

時新織綢廠減低工資案（第二三一〇案）

爭議當事者 勞方 工友徐晉祥等 地址 開北善華路五三一號

資方 時新織綢廠 地址 同上

右列爭議當事者，為減低工資糾紛事，經本局召集調處，茲得雙方同意，簽訂和解筆錄如左：

- 一 工資軟緞每公尺三分八厘，以兩個半月為限期，（自民國二十五年六月二日起至民國二十五年八月十七日止），期滿後應恢復原有工資，（計每公尺四分二厘）。

- 二 公尺（市府規定）量法，仍照舊例。

訂約者 勞方代表徐晉祥 沈志城 王光礎 資方代表金文高 狄芝生 社會局代表任積模

紀錄王佐芳

中華民國二十五年六月二日

震亞第二綢廠歇業案（第二三一五案）

爭議當事者 勞方 工人邵光明等 地址 愛爾考克路廠內

資方 震亞第二綢廠 地址 愛爾考克路三六六號

右列爭議當事者，為停業解雇糾紛事，經本局召集調處，茲得雙方同意，簽訂和解筆錄如左：

一 該廠准予歇業，所有工人邵光明等二十三人，每名給予解雇津貼十三元，脫離僱用關係。

訂約者 勞方代表邵光明 沈方海 資方代表朱廉清 社會局代表朱金濤 紀錄江實甫

中華民國二十五年六月二十二日

楊順記卡車公司解雇替工案（第二三一九案）

爭議當事者 勞方 出租汽車司機業工會 地址 方浜路恆安坊五號

資方 楊順記卡車公司 地址 北山西路愛爾近路口

右列爭議當事者，為解雇工友糾紛事，經本局召集調處，茲得雙方同意，簽訂和解筆錄如左：

一 工人張文治准予解雇，由資方津貼洋十元。

二 積欠工資問題，由張文治與張順發直接結算。

訂約者 勞方代表趙有才 資方代表程志賢 社會局代表朱圭林 紀錄江實甫

中華民國二十五年七月九日

老美豐綢廠暫行停工案（第二三二八案）

爭議當事者 勞方 工人張伯挺等 地址 楊樹浦路華忻坊十六號

資方 老美豐綢廠 地址 海州路八十三號

右列爭議當事者。爲解雇糾紛事，經本局召集調處，茲得雙方同意，簽訂和解筆錄如左：

- 一 全體織工張伯挺張英等五十八人，准予解雇，每人發給解雇津貼國幣十二元。
- 二 廠方准于八月一日開工，全體雜工照常錄用。如逾期不開工而不介紹工作者，每人發給解雇津貼六元，在停工期內如自願告退者，由廠方津貼川資三元。

訂約者 勞方代表張伯挺 林兆弼 資方代表倪能柏 吳雲水 社會局代表王先青 紀錄王志欽

勞方列席者張英 周英保

中華民國二十五年七月十八日

申豐漂染廠工友要求規定酒資並發給獎勵金案（第二三三四案）

爭議當事者 勞方 工人余金華等 地址 黃興路二〇〇號廠內

資方 申豐漂染廠 地址 黃興路二〇〇號

右列爭議當事者，爲酒資等糾紛事，經本局召集調處，茲得雙方同意，簽訂和解筆錄如左：

- 一 由資方補給獎勵金三百八十元。
- 二 陰丹士林厚薄帆布愛愛色布，每疋規定酒資大洋五分；其餘雜色漂白等布，每疋滿四十碼者，酒資四分，三十碼者酒資三分。至於軍裝布疋規定每疋酒資大洋二分，其中酒資賬房間得提取百分之六，以後不得增加。
- 三 以後廠方無故不得開除工友。
- 四 顏料桶鐵皮作爲公積，由職工兩方各半分派。

訂約者 勞方代表余金華 高雲梯 資方代表金雨人 陳紹基 社會局代表陳良屏 紀錄王志欽

中華民國二十五年七月二十八日

維新實業社工友要求改良待遇案（第二三四〇案）

爭議當事者 勞方 工人代表劉根香等 地址 三陽路永壽里十三號

資方 維新實業社 地址 宋公園路

右列爭議當事者，為待遇糾紛事，經本局召集調處，茲得雙方同意，簽訂和解筆錄如左：

- 一 廠方對於長工嗣後不得無故開除。
- 二 每日實際工作時間，暫以十小時為限。升工每月仍為三天。
- 三 工友因公受傷，應依工廠法第四十五條之規定辦理。
- 四 關於勞方增加工資等等要求，俟市面轉佳，營業發達時，再自行協商辦理。

訂約者 勞方代表劉根香 張鴻壽 資方代表朱寶興 社會局代表朱金濤 紀錄江實甫

中華民國二十五年七月三十一日

美麗綢廠解雇工友案（第二三四二案）

爭議當事者 勞方 工人許金德等 地址 遼陽路華德路口安樂坊四十七號

資方 美麗綢廠 地址 昆明路荊州路口荊州里二十一號

右列爭議當事者，為解雇糾紛事，經本局召集調處，茲得雙方同意，簽訂和解筆錄如左：

- 一 工人許金德、徐榮壽、陸芸芳、陸和尚等四人，准予照常工作。
 - 二 工人項和尚、陸阿廟、高炳軒、王阿虎、徐金壽、沈建章、沈銀山等七人，俟覓定普通店保後，准予進廠復工。
- 訂約者 勞方代表徐榮壽 許金德 資方代表孫百祥 金東生 社會局代表張楚強 紀錄江實甫

中華民國二十五年七月二十日

天衣綢廠解雇工友案（第二三五八案）

爭議當事者 勞方 工人 何正祥 地址 近勝路近勝里七號

資方 天衣綢廠包工頭李根生 地址 平涼路近勝路廠內

右列爭議當事者，為解雇糾紛事，經本局召集調處，茲得雙方同意，簽訂和解筆錄如左：

一 工人何正祥准予解雇，由該工頭給予津貼金，國幣十元正。

訂約者 勞方當事人何正祥 資方包工頭李根生 社會局代表任積模 紀錄江實甫

中華民國二十五年九月十八日

竟成綢廠解雇工友案（第二三五九案）

爭議當事者 勞方 工人 竺雪境 地址 華德路仁慶坊過街樓

資方 竟成織綢廠 地址 華德路月華坊九十四號

右列爭議當事者，為解雇糾紛事，經本局召集調處，茲得雙方同意，簽訂和解筆錄如左：

一 竺雪境由廠方負責，於十天內介紹至他廠工作，逾期不介紹工作者，仍進廠復工。

二 停工期間，由資方津貼伙食費六元。

訂約者 勞方當事人竺雪境 資方代表張家和 社會局代表任積模 紀錄王志欽

中華民國二十五年八月三十一日

錦新綢廠解雇預備工案（第二三六〇案）

爭議當事者 勞方 工人 吳福香 地址 韜朋路德安里五八號

資方 錦新織綢廠 地址 平涼路隆仁里

右列爭議當事者，為解雇糾紛事，經本局召集調處，茲得雙方同意，簽訂和解筆錄如左：

一 女工吳福香由廠方於兩星期內負責介紹，至他廠工作，逾期不介紹工作者，仍得進廠復工。

訂約者 勞方代表章和廷 吳福香 資方代表虞章成 社會局代表任積模 紀錄王志欽

中華民國二十五年八月三十一日

永和實業公司蚊香部解雇工友案（第二三六二案）

爭議當事者 勞方 工人代表朱石金等 地址 西寶興路民生路廠內

資方 永和實業廠 蚊香部工頭王瑞林 地址 同上

右列爭議當事者，為解雇糾紛事，經本局召集調處，茲得雙方同意，簽訂和解筆錄如左：

一 工人朱石金、陸筱皋、任錫根、傅清泉、陳炳生、朱阿新、喬校生、吳才生等八名，准予復工，改裝機器後，照新辦法工作，飯金取銷。

二 工人張泉香、趙永春、華木生、陳阿梅等四名，准予解雇，由該工頭津貼每名國幣三十元正。

訂約者 勞方代表朱石金 陸筱皋 資方代表工頭 王瑞林 社會局代表朱圭林 紀錄江實甫

中華民國二十五年九月十六日

永和實業公司蚊香部解雇工友案（第二三六二案）

爭議當事者 勞方 工人朱石金等 地址 西寶興路後兆芳里二十四號

資方 永和實業廠 蚊香部工頭王瑞林 地址 民生路廠內

右列爭議當事者，為解雇糾紛事，經本局召集調處，茲得雙方同意，簽訂和解筆錄如左：

一 陸筱皋、喬校生、朱阿新、任錫根、吳才生、傅清泉、陳炳生、朱石金等八人，准予解雇，每名由該工頭發給津貼三十元。

中華民國二十五年九月廿八日

永豐五金廠解雇工友案（第二三六三案）

爭議當事者 勞方 工人王海山 地址 青雲路恆裕里五十五號

資方 永豐五金廠 地址 三陽路三陽里六十四號

右列爭議當事者，爲解雇糾紛事，經本局召集調處，茲得雙方同意，簽訂和解筆錄如左：

一 工人王海山准予與廠方脫離雇用關係，由該廠津貼川資十五元正。

訂約者 勞方當事人王海山 資方代表劉啓周 蔡炳生 社會局代表任積模 紀錄江實甫

中華民國二十五年九月十一日

鼎昶絲廠解雇管理員案（第二三六八案）

爭議當事者 勞方 第六區繅絲業產業工會 地址 大統路明德里一號

資方 鼎昶絲廠 地址 長安路底車袋角

右列爭議當事者，爲解雇糾紛事，經本局召集調處，茲得雙方同意，簽訂和解筆錄如左：

職工蔡質卿准予解雇，由資方津貼川資二十元正。

訂約者 勞方代表袁雲龍 蔡質卿 資方代表金侃生 社會局代表任積模 紀錄王志欽

中華民國二十五年九月二十五日

信昌慶記軍服廠解雇工友案（第二三七〇案）

爭議當事者 勞方 軍服業工會 地址 會文路實業里十一號

包方 信昌慶記軍服廠
 工長 張興標
 地址 全家菴路

右列爭議當事者，為解雇糾紛事，經本局召集調處，茲得雙方同意，簽訂和解筆錄如左：

裁剪工人陳復盛，准予復工，專裁襯衫三千套。

訂約者 勞方代表侯友生 沈銘之 包方代表張興標 社會局代表朱圭林 紀錄江實甫

中華民國二十五年九月二十四日

義泰昌翻砂廠解雇工友案（第二三七三案）

爭議當事者 勞方 翻砂業工會 地址 車站路陸家閘二十號

資方 義泰昌翻砂廠 地址 南市萬裕碼頭

右列爭議當事者，為解雇糾紛事，經本局召集調處，茲得雙方同意，簽訂和解筆錄如左：

- 一 工人方錫祺、王米堅，准予照常工作。
- 二 工人周申福行為越軌，理應開除，姑念初犯，着記大過一次，罰停工十天，以示薄懲，仍予復工。
- 三 由工會負責，該周申福以後應謹慎工作，倘再有不法行為，准予隨時解雇。

訂約者 勞方代表朱來法 資方代表顧雲昇 社會局代表張楚強 紀錄江實甫

中華民國二十五年九月二十九日

震寰絲織廠歇業案（第二三七六案）

爭議當事者 勞方 工人代表戴紹鴻等 地址 塘山路三興坊七號

資方 震寰絲織廠 地址 塘山路三興坊一〇二號

右列爭議當事者，為停業解雇糾紛事，經本局召集調處，茲得雙方同意，簽訂和解筆錄如左：

一 該廠工人戴紹鴻、樂怡然、陳三男、陳阿大、張阿化、盧阿金、吳子成、朱金士、王士能、嚴文光、俞煥文等十一名，准予解雇，由廠方給每名解雇津貼十六元，脫離雇用關係。

訂約者 勞方代表戴紹鴻 樂怡然 資方代表沈棣生 社會局代表朱金濤 紀錄江實甫

中華民國二十五年十月七日

萬壽堂藥號職工要求發給歷年紅利案（第二三八四案）

爭議當事者 勞方 藥業職業工會 地址 城內藥王廟

資方 萬壽堂藥號 地址 虹口華德路

右列爭議當事者，為職工紅利糾紛事，經本局召集調處，茲得雙方同意，簽訂調解筆錄如左：

一 該店資產項目中會項一萬九千四百六十一元三角，經會計師查明實係資本主之欠款，對於廿二年至廿四年支出利息，達一萬九千九百四十七元七角三分，除應減去資本主權記項下支付官利四千五百元外，（按三年週息一分計算）其餘一萬五千四百四十七元七角三分，店主願列入盈餘項下，連同資產負債表差額四千一百七十九元九角七分，共計盈餘一萬九千六百二十七元七角。

二 上列盈餘數目，應依照勞資契約第七條，作為十三股分配，勞方紅利應得三股，（計國幣四千五百二十九元四角六分九厘）。

訂約者 勞方代表趙振輝 馬如云 資方代表曹德權 社會局代表朱金濤 紀錄王志欽

中華民國二十五年十二月二十四日

大民橡鞋廠暫停營業案（第二三九一案）

爭議當事者 勞方 工人代表吳振權等 地址 潭子灣三德里三四號

資方 大民慶記鞋廠 地址 勞勃生支路四五號

右列爭議當事者，爲接盤停工糾紛事，經本局召集調處，茲得雙方同意，簽訂和解筆錄如左：

- 一 該廠因整理內部，暫行停業，由廠方借給全體工友共計國幣一百五十元，作爲回籍川資，即日離廠。
- 二 嗣後該廠球鞋部，如果復業時，應儘先通知原有工頭吳振權劉炳壽，錄用原有工人，並得於工資內分期扣還借款，如工人有越軌行動，由工頭負責。
- 三 關於工人與前廠主徐柏年未了部份，與現在慶記廠主無涉。

訂約者 勞方代表劉炳壽 吳振權 資方代表陳廉甫 社會局代表朱金濤 紀錄江實甫

中華民國二十五年十月卅日

朱承興綢廠解雇工友案（第二三九二案）

爭議當事者 勞方 周 樟 喜 地址 齊物浦路物華里三十五號廠內
資方 朱承興綢廠 地址 同上

右列爭議當事者，爲解雇糾紛事，經本局召集調處，茲得雙方同意，簽訂和解筆錄如左：

- 一 周樟喜免予解雇，即日恢復工作。
 - 二 嗣後除織綢外，並負責修理綢機二部，在改造機件期間，由廠方供給伙食。
- 訂約者 勞方當事人周樟喜 資方代表朱承興 社會局代表杜量 紀錄王志欽

中華民國二十五年十一月二日

復興熱水瓶廠工友要求離職案（第二三九五案）

爭議當事者 勞方 工人舒家駿等 地址 麥根路二一〇號浦東廠內
資方 復興熱水瓶廠 地址 兆豐路東有恆路口松柏里

右列爭議當事者，爲工人離職糾紛事，經本局召集調處，茲得雙方同意，簽訂和解筆錄如左：

- 一 工人舒家駿學徒舒鴻福，准予自動辭職。
- 二 舒家駿宕借廠款九十一元七角一分三厘，舒鴻福三十四元另一分，准予每月歸還三分之一，在三個月內償清。
- 三 舒家駿應得花紅四十元，舒鴻福十元，在上項借款內，准廠方扣除之。

訂約者 勞方代表舒家駿 資方代表吳慶華 社會局代表朱圭林 紀錄江實甫

中華民國二十五年十一月三日

浦東揚子碼頭改名更換包工頭工友要求繼續錄用案（第二三九六案）

爭議當事者 勞方 工人魏和春等 地址 浦東十八間頭六十一號

包方 工頭沈文元 地址 浦東揚子碼頭棉業公棧轉仁記公司

右列爭議當事者，爲工作糾紛事，經本局召集調處，茲得雙方同意，簽訂和解筆錄如左：

- 一 浦東揚子碼頭現已改爲中國棉業公棧碼頭，關於原有領工工作，茲因營業清淡，由新包方先錄用老領工兩名。
- 二 包方應儘先錄用，該碼頭原有工人工作。

訂約者 勞方代表魏和春 朱昌印 包工頭沈文元 社會局代表張楚強 紀錄江實甫

中華民國二十五年十一月九日

申新第一八廠工友要求恢復工資案（第二四〇二案）

爭議當事者 勞方 第十區棉紡業工會 地址 白利南路一四二八號

資方 申新第一紡織廠 地址 周家橋

右列爭議當事者，爲恢復工資糾紛事，經本委員會召集調解，茲得雙方同意，簽訂調解筆錄如左：

- 一 申新紡織公司第一、八兩廠日工與件工工資，凡自去年九月一日起，曾經核減者一律增加百分之五，（百分數依照去年九月一日工資計算）。
- 二 關於該廠各部工友，自去年九月一日起，如已加重工作者，雖未減低工資，亦應一律照現有工資增加百分之五。
- 三 本協約自簽訂之日起實行。

本件經雙方代表之同意簽名，調解成立，應視同爭議當事人間之團體協約。

主席委員朱金濤 委員聞人良 委員翁善和 委員華劍紉 委員凌柏生 紀錄江實甫

中華民國二十五年十一月十一日

長和豬棧解雇棧司案（第二四〇七案）

爭議當事者 勞方 鮮豬業工會 地址 油車碼頭八七號

資方 長和豬棧 地址 油車碼頭一五七號

右列爭議當事者，為解雇糾紛事，經本局召集調處，茲得雙方同意，簽訂和解筆錄如左：

- 一 工人陳惠生由資方津貼解雇費四十元，脫離雇用關係。

訂約者 資方代表張杏林 勞方代表張平 陳惠生 社會局代表朱金濤 紀錄王志欽

中華民國二十五年十二月五日

老中和堂國藥號解雇店員案（第二四一三案）

爭議當事者 勞方 藥業工會 地址 藥局弄

資方 中和堂藥號 地址 恆豐路

右列爭議當事者，為解雇工友糾紛事，經本局召集調處，茲得雙方同意，簽訂和解筆錄如左：

一 該工友趙志岑准與資方脫離雇用關係，由資方津貼工資一個月，計國幣十一元，作為解雇金。

訂約者 勞方代表陸梓祥 趙志岑 資方代表吳養正 社會局代表任積模 紀錄江實甫

中華民國二十五年十二月七日

烈豐綢廠工友要求增加工資案（第二四一四案）

爭議當事者 勞方 工人代表吳劍寶等 地址 引翔港興仁里廠內

資方 烈豐綢廠 地址 同上

右列爭議當事者，為加增工資糾紛事，經本局召集調處，茲得雙方同意，簽訂和解筆錄如左：

一 該廠工資自本月十六日起，三民呢每公尺九分五厘，其他新品豐艷縐等，每公尺一律一角一分七厘計算。

訂約者 勞方代表吳劍寶 許劍麟 資方代表洪銘宗 徐仲甫 市黨部代表李維熊 社會局代表朱

金濤 紀錄江實甫

中華民國二十五年十二月十一日

順昌鐵廠開除工友案（第二四二一案）

爭議當事者 勞方 工人蔣銘笙等 地址 民國路七〇七號

資方 順昌公司鐵工廠 地址 白利南路周家橋

右列爭議當事者，為解雇工友糾紛事，經本局召集調處，茲得雙方同意，簽訂和解筆錄如左：

一 工人蔣銘笙、張鳳祥、周金山、沈志芳等四人，准予解雇。

二 由資方分別給予解雇津貼蔣銘笙十元零五角，張鳳祥三十四元五角，周金山三十一元五角，沈志芳二十二元。

訂約者 勞方代表蔣銘笙 周金山 資方代表馬雄冠 高幼懋 社會局代表朱圭林 紀錄江實甫

中華民國二十六年二月五日

泰豐罐頭食品公司歇業案（第二四三二案）

爭議當事者	勞方	工人代表鄺百輝等	地址	小沙渡路藥水弄廠內
	資方	泰豐罐頭食品公司	地址	北京路二六六號徐祖燕律師轉

右列爭議當事者，為歇業積欠工資等糾紛事，經本委員會召集調解，茲得雙方同意，簽訂調解筆錄如左：

- 一 該公司全體職工共計一百二十四人，應依法各給預告工資一個月，脫離雇用關係。
 - 二 全部職工積欠工資，應先發給兩個半月，（依最早所欠工資先發）其餘欠資九個月，由勞方依法聲請登記辦理。
 - 三 全體職工，依法脫離雇用關係，並領到兩個半月欠資後，應即離廠。
- 本件經雙方代表之同意簽名，調解成立，應視同爭議當事人間之契約。

主席委員朱金濤 委員鄺百輝 委員張其忠 委員張效文 委員徐祖燕 紀錄江實甫

中華民國二十六年一月十五日

華通橡膠廠開除工友案（第二四三三案）

爭議當事者	勞方	職工謝如校	地址	飛虹路榮富里一號
	資方	華通橡膠廠	地址	飛虹支路八十號

右列爭議當事者，為解雇糾紛事，經本局召集調處，茲得雙方同意，簽訂和解筆錄如左：

- 一 該謝如校由廠方津貼工資三個月，（即以去年十月間，業經向廠方領之四十八元移充之），准予脫離雇用關係。
- 訂約者 勞方當事人謝如校 資方代表翁明楊 金仲和 社會局代表朱金濤 紀錄江實甫

中華民國二十六年一月十八日

勘 誤 表

頁	行	字位	誤	正	頁	行	字位	誤	正
八	九	二七	「面」	「而」	二二三	一三	一〇	「由」	「願」
三七	第一五九二案	結果	(遺漏)	「〇」字	二三一	末行	二七	「張」	「強」
四九	第一七五三案	業務分類	「〇 V 1」	「〇 IV」	二二二	九	二四	「間事人」	「事人間」
五七	第一八六一案	案由	「A II 3b」	「A II 3d」	二二三	六	二五	(遺漏)	「低」
六八	第二〇〇七案	糾紛日數	「12年」	「24年」	二三四	一三		「楊忠橋」	「楊思橋」
七七	第二一五九案	關係職工數	「女5,742」	「女3,742」	二四一	一〇		(遺漏)	「民」
八七	第二二六〇案	糾紛日數	「2月28日」	「3月28日」	二四四	一一	一五	「賠」	「貼」
八八	第二二七四案	結果	「〇」	「〇」	二五九	八	三一	「調」	「和」
八九	第二二八五案	結果	(遺漏)	「〇」					
九五	第二三六四案	案由	「工友記」	「王友記」					
一〇五	二	三	「力」	「方」					
一〇八	一二	一六五	「調解」	「解雇」					
一九一	一四	一九	「廠」	「場」					
二〇〇	一五	三	「廠」	「駁」					
二二〇	七	一八	「局」	「委員會」					
二二二	一八	三一	「五十」	「十五」					

近六年來上海市工人生活費指數及零售物價

民國二十一年上海市社會局出版了一本上海市工人生活費指數（註一），二十三年又出版了一本上海市工人生活程度（註二）。前者把本市工人生活費指數和零售物價自民國十五年披露至二十年止，後者詳細披露民國十八年四月至十九年三月整個一年中所調查的本市工人生活狀況。本篇銜接前書，生活費指數和零售物價俱披露至民國二十六年七月為止。八一三事起，指數編製停頓。至於工人生活程度，則十九年後，未有調查。閱者既閱本篇，更宜參閱前出各書，方得其全也。

工資生活費和生活程度的關係——關於本市勞工，市社會局原有整個的調查計劃，其中十之八九，在過去十年中，已見實施。調查要目，計分十項：

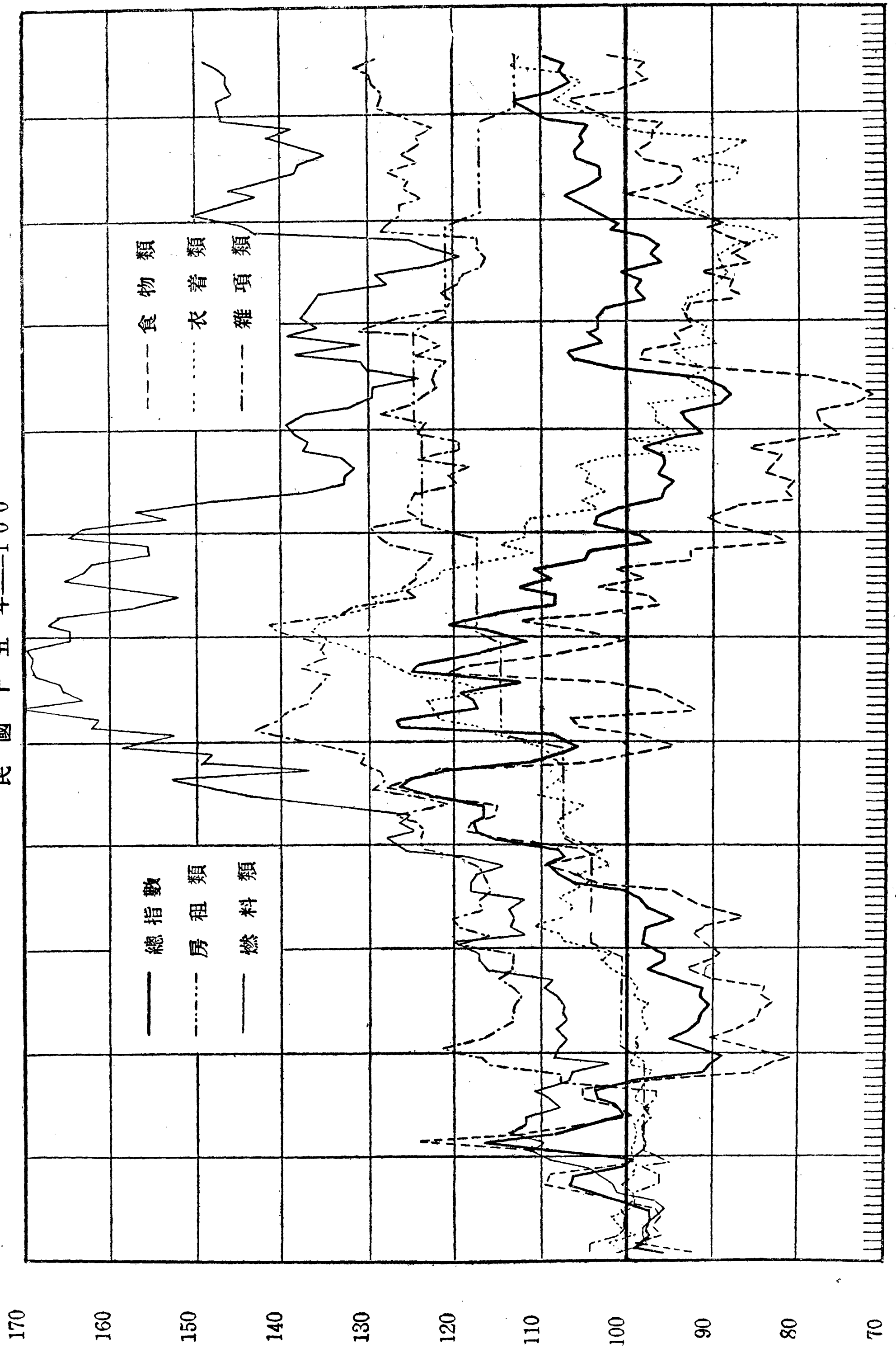
- 一 工人概況
- 二 工資工時
- 三 生活費用
- 四 生活程度
- 五 失業
- 六 工會

註一 上海市社會局：上海市工人生活費指數，民國二十一年出版，中華書局

註二 上海市社會局：上海市工人生活程度，民國二十三年出版，中華書局

圖一 上海市工人生活費總指數與各類指數圖

民國十五年=100



十五年 十六年 十七年 十八年 十九年 二十年 廿一年 廿二年 廿三年 廿四年 廿五年 廿六年

七 勞動協約

八 罷工停業資勞糾紛

九 工業災害

十 工人福利事業

上列第二、三、四、三項，即工資、生活費用和生活程度三者，關係尤密。工資——貨幣工資 (money wage)——不動，物價下跌，收入容或有餘；物價上漲，所入必不敷所出。換言之，物價跌，則生活費用省，物價漲，則生活費用大。物價既有漲跌，工資若不同時增減，則生活非更艱難，即更安適。假使把貨幣工資和生活費用，各編指數，以後者除前者，所得指數，謂之真工資指數 (real wage index)。真工資指數與貨幣工資指數不同，吾們在貨幣工資指數中，只知工資之增減，對於物價漲跌，費用大小無關，而真工資指數，同時顧及物價的漲跌，亦即顧及生活費用的增減，故不僅可觀察工資之升降，並可表示工人所得貨幣工資數用與否，更因此而明瞭其實際的生活情形。吾們要編真工資指數，應先編工資與生活費指數。再生活費用的大小，須視工人生活程度 (standard of living) 的高下，若工資收入照舊，而物價上漲，便不足以維持其生活費用，亦即不足以維持其習慣上所享受之生活程度。反之，物價下跌，則足以維持生活費用，亦即足以維持其習慣上所享受之生活程度。生活程度與生活費用有別，生活程度指某階段的人民，習慣上所享受的生活，各個階段，各有不同。某種物品，在工人方面視為奢侈品，在職員階級，或視為必需品。生活費用，則指各個階段所需一應物品的費用而已。故欲明瞭工人的生活費用，應先明瞭其生活程度。工資、生活費用、和生活程度三者的關係，原極簡明，此處提出來說一說，更可以使吾人了解生活費用在三者中間和在整個勞工統計中間的地位。

生活程度和生活費調查——生活程度調查的目的有二：(一)分析收支情形以及研究生活的各方面。其中要目為：

家庭人口數

年齡

職業 有業無業人數

收入 工資及其他各項收入

支出 食物 種類、費用及營養分析

房租 住屋種類、設備、房租

衣着 種類、費用

燃料 種類、費用

雜項 教育、衛生、醫藥、娛樂、捐稅、儲蓄、利息、社交、交通、迷信、嗜好、特別費、如喪葬喜慶、其他雜用等

(二) 求平均每家消費品的量或值，作為編製生活費指數的權數 (weight)，蓋生活費指數，即零售物價用消費值或量加權的一個加權指數。此項調查，稱為家庭生計調查 (Family Budget Enquiry)，調查時期，最好為一年，使各季費用，都有機會可以包括在內，收入支出以及各品消費量值，應一一記入。所選家庭，要能充分代表當地的情形。至情形有顯著變動時，方再重查。

生活費調查，根據家計調查中所得到的各種消費物品，依食物、衣着、房租、燃料、雜項五類，選擇其最足以代表工人們所消費的物品若干種，按時調查其零售物價。價格變動頻繁者，每週調查一次，變動稍緩者，每月調查一次，無甚變動者，每年一次，或即可適用。物品一經選定，除非供求大變，不輕以其他替代品替代。所查店市，視工人在各地段分佈的情形而分配，一經擇定，亦不輕於更換，蓋恐影響指數之內容而發生變動也。

生活費指數之編製——生活程度統計，根據家計調查所得材料，作各項的分析，以期明瞭收支情形及生活的各方面，是靜態的而非動態的。貨幣工資指數和生活費指數，須按時調查，觀其變遷升降，是動態的而非靜態的。生活程度和工資指數的編製，以非本文範圍，故不備及。至於生活費指數的編製方法，已詳前書，略述其要：

(一) 貨品取樣——根據家計調查來選取生活費指數中貨品的樣本，這並非把一應消費各品，一一採入指數，不過就全體中選

取最常用而又消費量最多的若干種，每種取若干品，視消費情形而定。其目的在使生活費指數中各類物品的百分比，近於家計調查中各類物品消費值的百分比而已。

(二)加權平均——各種物品，對於人們的需要，輕重不同。例如米重於鹽糖，布重於茶酒。所以要表示真實情形，必使各品在平均時，都得到適當的比重，這是加權的大意。從家計調查中所得到的各個物品的消費數量，便是各個物價的權數。

(三)基期——基期乃作歷年物價比較標準的基本時期。基期或為一月、一年、或數年的物價平均，通常以一年為最便。基期的經濟情形，最宜平穩，沒有重大的變動，又須離開統計時期不久，在此變遷急劇的時候，選擇至為不易。歐戰期間，以及戰後，大率以一九一三年為基期，嗣後情勢，與戰前迥不相同，美國勞工統計局主張改用一九二六年，經費暄教授之提倡，各國相繼採用。一九二五年國際勞工統計專家，又在日內瓦舉行第二次會議，主張以一九三〇年為基期，後以是年甚不景氣，亦未採用。迄今仍以用一九二六年者為多。指數比較，本不限於一國，故欲作國際間的比較，自以一致為宜。

(四)計算公式——指數計算公式，至為繁多，各有短長。公式應用，應視情形而酌定。家計調查時期，往往與基期不同，計算生活費指數，大率用家計調查所得各個物品的消費數量，為固定權數，下列公式，即依此法：

$$\frac{M P_1 Q_c}{M P_0 Q_c}$$

上式 P_0 及 P_1 為計算期及基期的各個物價， Q_c 為家計調查期內每種物品的消費量。本式優點，在結果準確，計算便利，意義明顯，改換簡捷。

上海市工人生活費指數，係根據民國十八年四月至十九年三月調查本市三〇五工人家庭所得到的各種物品中，選其最常用而消費量最多的凡六十種，分為食物、衣着、房租、燃料、雜項五類，按時調查，依各品的消費量為權數編製而成。每類有分指數，又編有總指數，公式採用加權綜合法，以一九二六年即民國十五年為基期，指數自民國十五年一月起，指數內所採用的物品及其消費量列后：

生活費指數內所包括的物品及其消費數量

物 品	三〇五工人家庭平均每家3.42個等成年男子†的消費量			
	依照舊制之度量衡		依照新制之度量衡	
	數 量**	單 位	數 量**	單 位
食物類				
米 麵				
粳 米	4.238	石(海斛)*	5.014	石(市斛)*
秈 米	2.849	石(海斛)	3.370	石(市斛)
糯 米	.100	石(海斛)	.118	石(市斛)
麵 粉	1.122	包(49磅)*	1.122	包
切 麵	36.106	斤(會館)*	38.117	市斤*
豆及蔬菜				
豆 腐	459.152	塊(約120立方公分)	459.152	塊
豆腐乾	207.497	塊	207.497	塊
百 頁	382.186	張	382.186	張
油豆腐	3.528	斤(漕平)*	4.138	市斤
發芽豆	19.315	斤(漕平)	22.656	市斤
線 粉	19.395	斤(漕平)	22.750	市斤
黃豆芽	42.400	斤(漕平)	49.735	市斤
鹹雪菜	57.229	斤(漕平)	67.125	市斤
青 菜	259.288	斤(漕平)	304.145	市斤
蘿 蔔	44.510	斤(漕平)	52.210	市斤
洋山芋	15.678	斤(漕平)	18.390	市斤
韭 菜	18.871	斤(漕平)	22.136	市斤
菠 菜	14.592	斤(漕平)	17.116	市斤
魚肉及蛋				
鮮猪肉	40.972	斤(漕平)	48.060	市斤
鮮牛肉	8.576	斤(漕平)	10.060	市斤
鹹猪肉	5.898	斤(漕平)	6.918	市斤
雞	2.513	斤(漕平)	2.948	市斤
鯽 魚	3.545	斤(漕平)	4.158	市斤
鮮 魚(白魚黃魚帶 魚烏賊魚)	28.130	斤(漕平)	32.996	市斤
鹹白魚	8.455	斤(漕平)	9.918	市斤
鮮鴨蛋	84.932	個	84.932	個
調 味				
豆 油	58.242	斤(漕平)	68.318	市斤
猪 油	2.249	斤(漕平)	2.638	市斤
醬 油	62.042	斤(漕平)	72.775	市斤
食 鹽	32.033	斤(漕平)	37.575	市斤
白 糖	8.787	斤(漕平)	10.307	市斤
房租類				
樓 房				

生活費指數內所包括的物品及其消費數量續

物 品	三〇五工人家庭平均每家3.42個等成年男子†的消費量			
	依照舊制之度量衡		依照新制之度量衡	
	數 量**	單 位	數 量**	單 位
石庫門	.22	標準間(32立方公尺)	.22	標準間
東洋式	.58	標準間	.58	標準間
平房	.54	標準間	.54	標準間
衣着類				
粗 布	5.862	海尺*	6.253	市尺*
細 布	18.415	海尺	19.643	市尺
條格布	19.418	海尺	20.713	市尺
花標布	8.586	海尺	9.159	市尺
漂 布	4.833	海尺	5.155	市尺
土 布	8.465	海尺	3.696	市尺
線 呢	10.272	海尺	10.957	市尺
絨 布	4.772	海尺	5.090	市尺
斜紋布	3.038	海尺	3.241	市尺
棉 花	1.261	斤(漕平)	1.479	市斤
男線襪	3.948	雙	3.948	雙
燃料類				
煤	189.091	磅	171.543	市斤
煤 油	88.566	斤(會館)	63.499	市斤
劈 柴	117.897	捆(約重漕平3斤左右)	117.897	捆
廢木柴	421.035	斤(漕平)	493.874	市斤
花箕柴	158.100	斤(漕平)	185.451	市斤
稻 柴	158.079	斤(漕平)	205.368	市斤
火 柴	90.052	小匣	90.052	小匣
炭	.680	簍(約重漕平25斤)	.680	簍
雜項類				
肥 皂	50.827	塊	50.827	塊
草 紙	15.244	刀(90張)	15.244	刀
香 烟	231.869	十支	231.869	十支
黃 酒	38.020	斤(漕平)	44.597	市斤
高 梁	21.432	斤(漕平)	25.140	市斤
茶 葉	2.429	斤(漕平)	2.849	市斤
開 水	4,436.469	杓(容水漕平25兩)	4,436.469	杓

† 等成年男子數是依照 Atwater's Scale 的計算表合算的。

** 各品數量，係全年之消費量，故於計算每月分類指數及總指數時，除房屋間數外，均以十二除之，以爲各品之權數。

* 海斛 1 升=1.1830市升，(1市升=1公升)，1磅=.9072市斤，(1市斤=.5公斤)，會館1斤=1.0557市斤，漕平(即上海天平)1斤=1.1730市斤，海尺1尺=1.0667市尺，(1市尺=3分之1公尺)。

生活費指數的用處——生活費指數是把按時調查來的零售物價，依工人家庭中各物品的消費值或量之大小輕重而編製的。一方面可以觀察生活費用的增減升降，另一方面可以觀察貨幣購買力的高下。物價漲，即貨幣購買力低，物價跌，即貨幣購買力高，貨幣即指工人們的收入。假使工資照舊，物價下跌，生活便可過去，物價上漲，則生活便無法維持了。所以工資應隨生活費指數的升降而增減，工資和物價，有調整的必要。美國經濟學家馬爾頓 (Moulton) 氏主張穩定工資，以降低物價方法，提高其真工資，物價之降低，則由生產技術進步而來，此乃主張工資應少變動，而以物價升降為伸縮餘地。開恩斯 (Keynes) 氏主張穩定物價，如生產技術進步，成本減低，工資即應提高，其方法在於物價少變動，使工資之購買力不變更，而以工資升降為伸縮餘地，其主張與馬爾頓適相反。二氏主張，目的俱在增高勞動者之福利，惟所用方法不同，兩者相較，馬爾頓之方法，似不及開恩斯之妥善，因工資穩定物價跌落，對於企業家不甚有利。若物價穩定，在生產技術進步之下，提高工資，對於勞資兩方，均屬有利，故穩定物價較諸穩定工資，更為妥善。假如物價在特殊情形之下，不能使其穩定而有上升趨勢者，則工資應隨物價上升之比例而增加，最為妥善。準此則生活費指數，乃工資增減的重要參證，此外並可減少勞資間的糾紛及罷工。考本市工潮，大都由於物價上升，生活費增加而起，故解決或防止工潮之發生，惟有以工資指數及生活費指數為依據，因工資之應增與否，若有生活費指數為之指示，則勞資雙方，無所用其爭執，故生活費指數之編製，對於調解工潮，有莫大之貢獻，而且也是唯一的公允辦法。

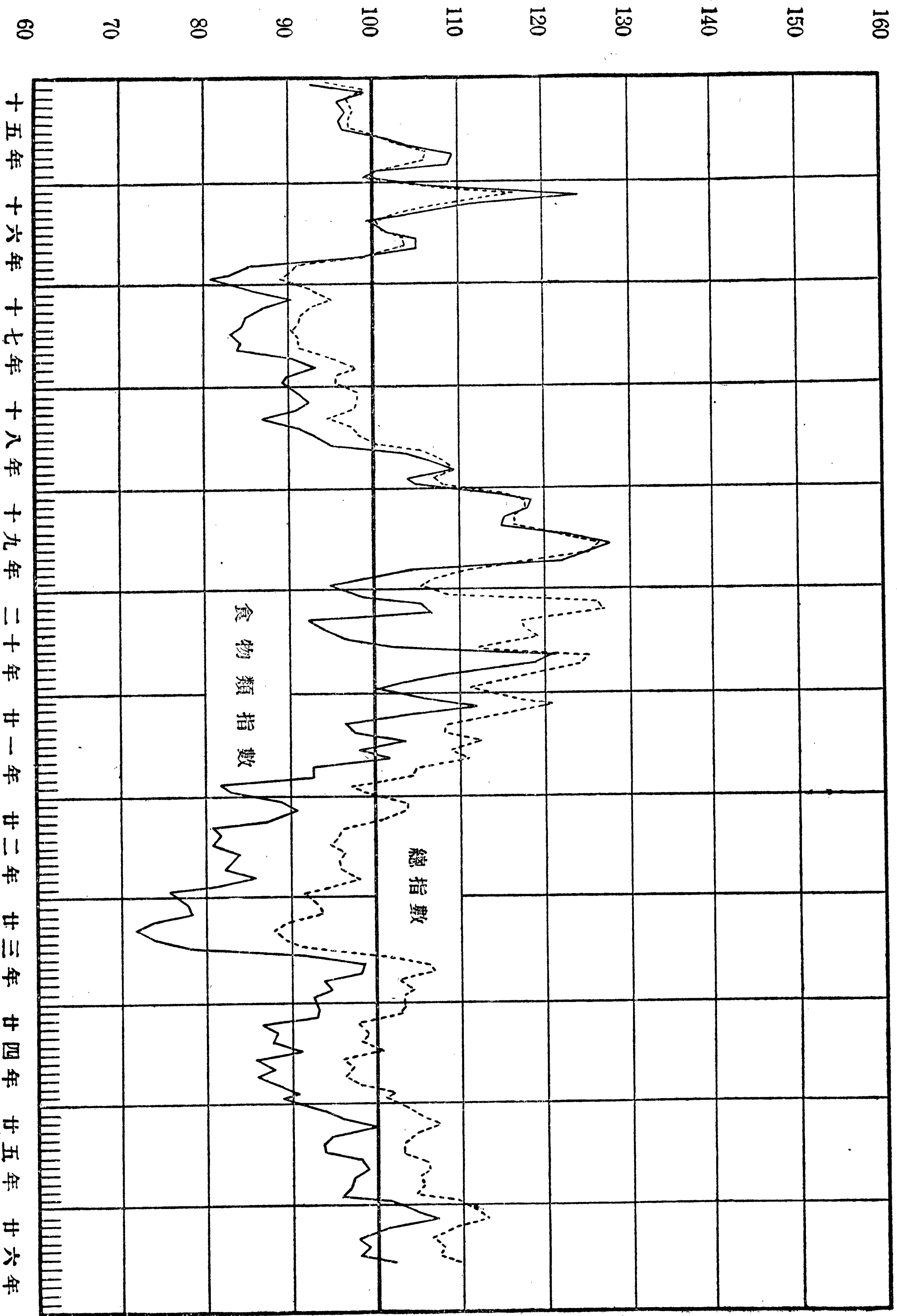
歷年生活費指數之升降變遷——社會局指數自民國十五年，起至二十六年七月，計十一年七個月。本編銜接前書，故統計數字自二十一年至二十六年七月，而指數升降分析，則仍自十五年起，概括全期。先述分類指數食物一類：

食物類指數——本市工人家庭，每家平均人口數為4.62人，連寄膳者，平均為5.09人。每家平均全年計支出\$454.38(註三)，其中食物一類，計支出\$241.54，佔百分之53.2。食物類中，米麵目費用，佔二分之一以上，平均每家全年支出\$128.97。又米麵目中，以食米為最重要，佔該目費用五分之四以上。平均每家每年食米7.19石。粳米和秈米消費數量，約為4.2與2.8之比。因此總指數受食物類指

註三 參閱上海市工人生活程度第六及第二十五頁，又上海市工人生活費指數(民國十五年至二十年)第十頁，中華書局出版。

圖二 上海市工人生活費食物類指數與總指數圖

民國十五年=100



數的影響爲最切，指數行動，亦步亦趨，初無二致（參閱食物類指數圖）。而食物類指數，又受米價的影響爲最重，米價漲，食物類指數隨之而漲，米價跌，則隨之而跌。試將零售物價表中米價漲跌與食物類指數，合併研究，便可見二者相關之深切。民以食爲天，參證調查所得，亦復如是，事實數字，兩相符合。

自民國十五年至二十年，前期六年間，二號粳米最高價爲十九年六月，每石十七元六角二分，最低價爲十七年八月，僅八元六角八分，惟爲時俱暫，高低相差有八元九角四分之多。自二十一年至二十六年七月，後期五年半間，最高價爲二十一年六月，每石十一元八角八分，最低爲二十三年四月，僅六元九角四分，高低相差爲四元九角四分。兩期相較，前期貴於後期。本市食米，仰給外縣，復賴洋米調劑，產區收成豐歉，到貨多寡，人口增減，以及在青黃不接之際，囤積操縱之餘，私運出口之下，俱足影響米價也。

食物一類，貨品凡三十一，計分四目，米麵目凡五品，即粳米、秈米、糯米、麵粉、切麵。豆及蔬菜目凡十三品，即豆腐、豆腐乾、百頁、油豆腐、發芽豆、線粉、黃豆芽、鹹雪菜、青菜、蘿蔔、洋山芋、韭菜、菠菜。魚肉及蛋目凡八品，即鮮豬肉、鮮牛肉、鹹豬肉、雞、鮮鯽魚、鮮魚、鹹白魚、鮮鴨蛋。調味目凡五品，即豆油、豬油、醬油、食鹽、白糖。米糧魚肉蔬菜，市價變動頻繁，有時亦相當劇烈，供求而外，又有季節的關係，時鮮的分別，購買時間的遲早等因素。閱者參閱零售物價一表，便知各品價格變動的頻繁與否，以及變動程度之高下。

社會局指數，以民國十五年爲一〇〇，爲比較的標準時期。食物類指數，十一年間，以民國十九年爲最高，計114.99，較基年高出百分之十五弱，以二十二年爲最低，計83.47，較基年低百分之十六強，高低相差，計31.52分。在一〇〇以上者，僅十六、十九、二十年三年。在一〇〇以下者，爲十七、十八、二十一、二十二、二十三、二十四、二十五年七年，價格低落時期較長。

房租類指數——房租類費用，平均每家全年爲\$37.83（註四），佔全部支出（\$454.38）百分之8.3。房屋種類爲平房、石庫門及東洋式樓房三種。住東洋式與平房者爲.58與.54之比，住石庫門者最少。

註四 參閱上海市工人生活費指數，第十一頁及十八頁。

圖三 上海市工人生活費房租類指數與總指數圖

160

150

140

130

120

110

100

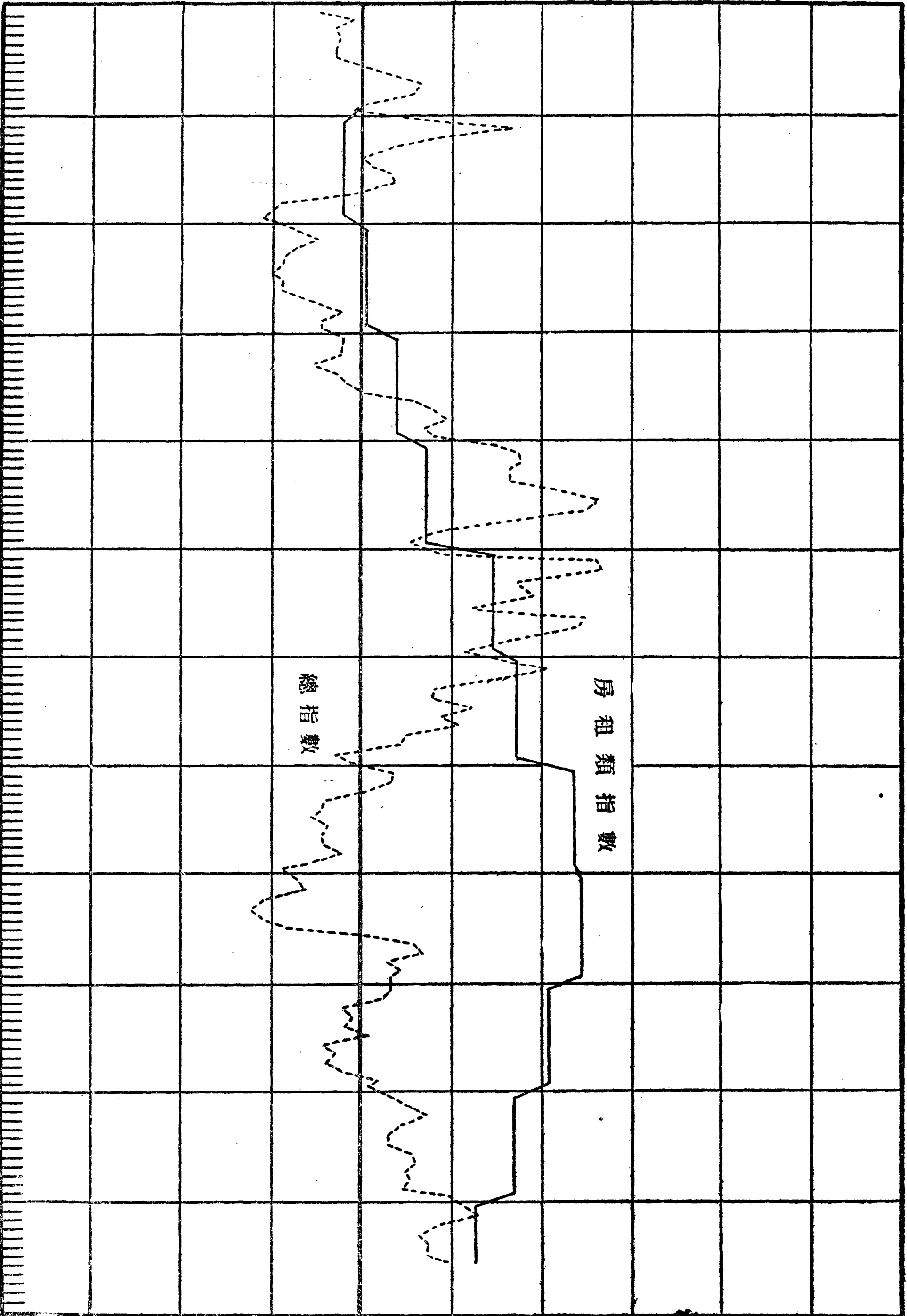
90

80

70

60

民國十五年=100



十五年 十六年 十七年 十八年 十九年 二十年 廿一年 廿二年 廿三年 廿四年 廿五年 廿六年

房租趨勢，十六年微跌，十七年至二十三年，逐步上升，二十四年起又跌（參閱房租類指數圖）。十六年革命軍佔領上海，租界以外居民，受戰事影響，遷出者衆，故多減租招徠。十七年回復原狀。十八十九兩年又漲，十九年爲本市地產業登峯造極時期，二十年漲勢仍盛。二十一年有一二八之變，繼以不景氣，空屋到處皆是。二十二、二十三年雖仍上升，卒以蕭條過久，其影響於二十四年大著，二十五、二十六年繼跌。

房租類指數，十一年間，以二十三年爲最高，計123.88，高於基期有百分之二十四弱，以十六年爲最低，計97.98，低於基期僅百分之二強。高低相差，計25.9分。除十五年基期爲一〇〇及十六年在一〇〇以下外，其餘九年，俱在一〇〇以上。

衣着類指數——工人家庭衣着類費用，平均每家全年爲34.01（註五），佔全部支出（3454.38）百分之1.3。衣着一類，凡十一品，即粗布、細布、條格布、花標布、漂布、土布、線呢、絨布、斜紋布、棉花、男線襪是。其中細布、條格布、線呢三種，消費最大。布疋價格，雖有變動，然不及米糧蔬菜之頻繁。細布花樣繁多，條格布係條子布、本廠布、洋線布等的統稱；假嗶嘰、假直貢呢等，亦入線呢一類。

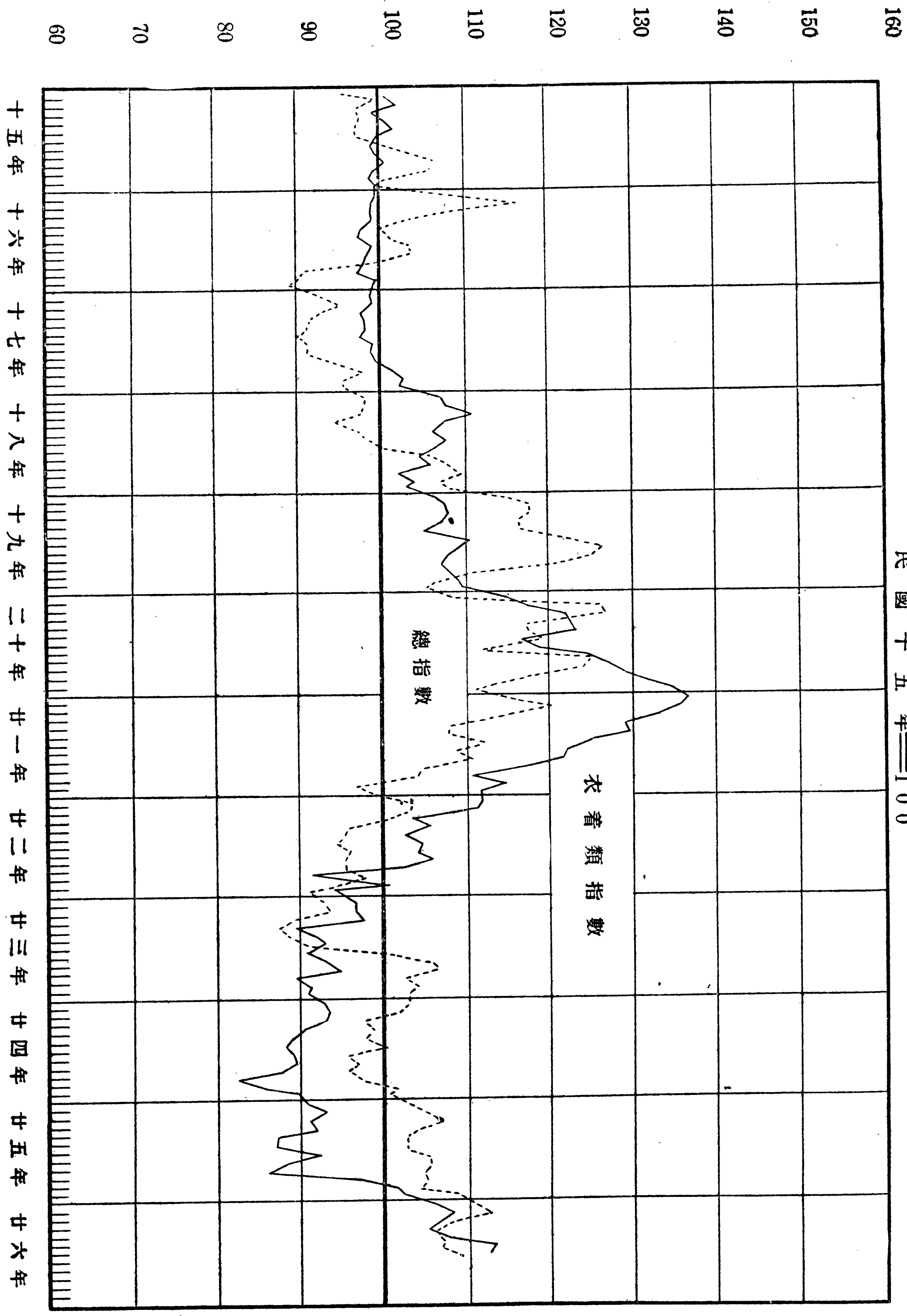
自民國十五年至二十年，前期六年間，十二磅細布每尺最高一角二分八厘，最低爲一角，自二十一年至二十六年七月後期五年半間，最高價一角三分九厘，最低僅八分，在民國二十二至二十五年，常在八九分間。條格布前期最高價七分四厘，最低五分六厘。後期最高七分七厘，最低四分六厘。線呢前期最高二角一分六厘，最低一角四分八厘。後期最高二角二分七厘，最低一角二分五厘。後期布價，賤於前期。

衣着類指數升降，與總指數行動，亦頗一致。自十五年至二十年，趨勢向上，二十年至二十一年，指數最高，自二十二年至二十四年，復降，二十五年至二十六年，向上趨勢，又甚顯著（參閱衣着類指數圖）。十一年間，以民國二十一年爲最高，計124.17，高出基期達百分之二十四強之多，以二十四年爲最低，計89.34，低於基期僅百分之十強，高低相差，計34.73分。在一〇〇以上者，爲十八、十九、二十、二十一、二十二年五年。在一〇〇以下者，爲十六、十七、二十三、二十四、二十五年五年。

註五 參閱上海市工人生活費指數，第十一頁及十八頁

圖四 上海市工人生活費衣着類指數與總指數圖

民國十五年=100



燃料類指數——燃料類費用，平均每家全年為\$29.00（註六），佔全部支出（\$454.38）百分之6.4。燃料一類，凡八品，即煤、劈柴、廢木柴、花箕柴、稻柴、炭、煤油、火柴是。其中小子煤年需171.54市斤，廢木柴493.87市斤，煤油63.50市斤，為最重要。（註七）

自民國十五年至二十年，前期六年間，小子煤每斤最高一分九厘，最低一分三厘。自民國二十一年至二十六年七月，後期五年半間，最高一分八厘，最低一分二厘。煤油前期最高每斤一角六分九厘，最低五分五厘，後期最高一角五分八厘，最低九分九厘。廢木柴前期最高每斤一分五厘，最低僅九厘，後期最高一分七厘，最低一分二厘。

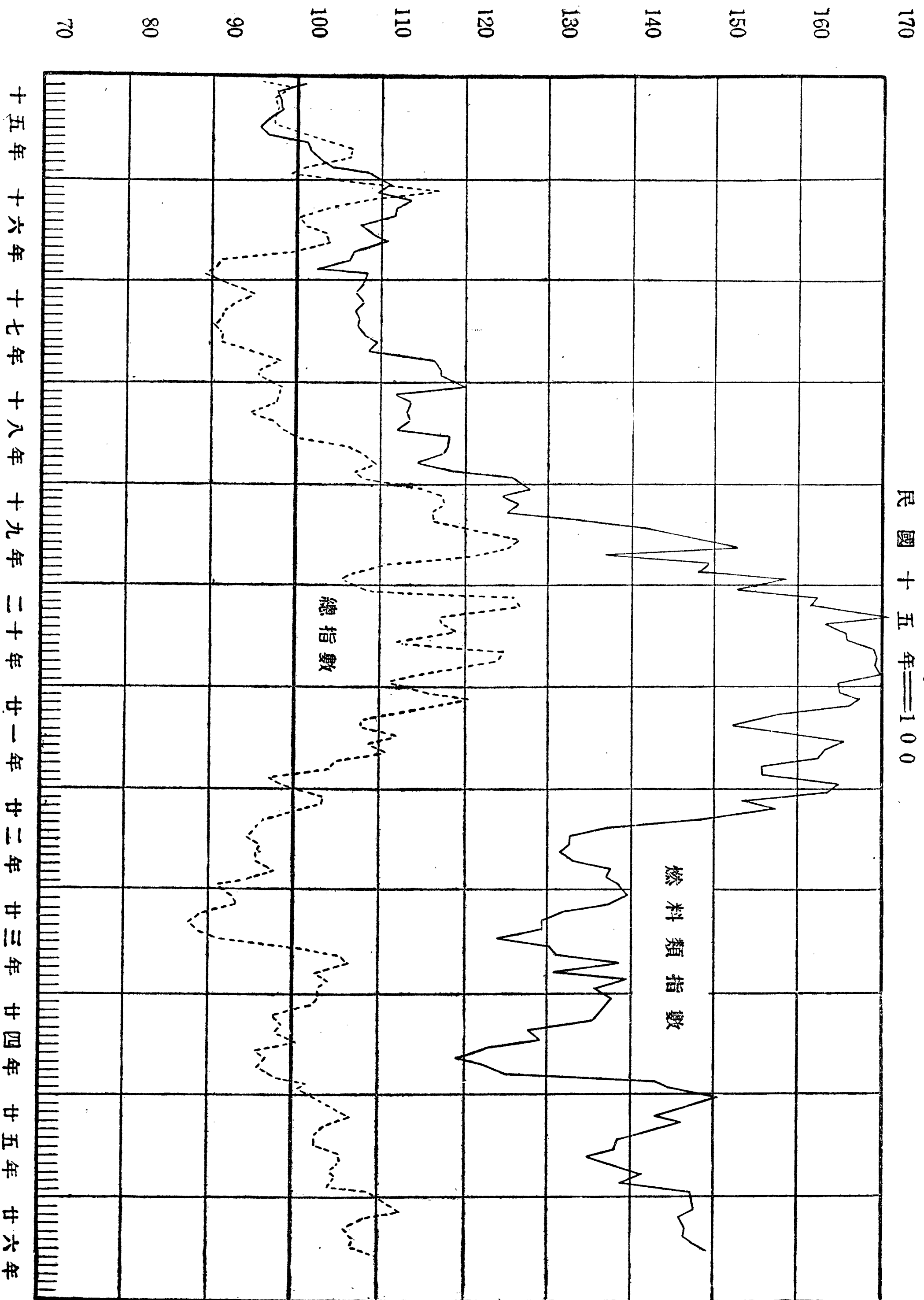
燃料類指數升降，與總指數行動，亦頗一致。自十五年至二十一年，指數逐步上升，而以十九至二十一年為最烈。二十二年至二十四年三年下降，因人造煤油競賣，煤油跌價。二十五年又以人造油絕跡，煤油回漲，指數上升。二十六年繼續上騰（參閱燃料類指數圖）。

燃料類指數，十一年間以二十年為最高，計164.62，高出基期達百分之六十四強，為各分類指數冠。十五年基期一〇〇為最低，歷年指數，俱在一〇〇以上。

註六·七 參閱上海市工人生活費指數，第十，十一，及十八頁。

圖五 上海市工人生活費燃料類指數與總指數圖

民國十五年—100



雜項類指數——雜項類費用，平均每家全年為\$12.00（註八），佔全部支出（\$454.38）百分之2.4.6。雜項一類，凡七品，即肥皂、草紙、香烟、黄酒、高粱、茶葉、開水是。雜項類各品價格，多以銅元折合市價，食物類亦然，故銅元兌價之高低，頗足影響市價。二十四年十一月公布法幣，銅元兌價，站定在三百枚左右，故對於零售物價之以銅元計算者，價格始見穩定。

雜項類指數升降，自十五年至十九年，與總指數行動，往往相反，二十年至二十六年七月，趨勢雖屬近似，然先後亦頗有不一致處（參閱雜項類指數圖）。

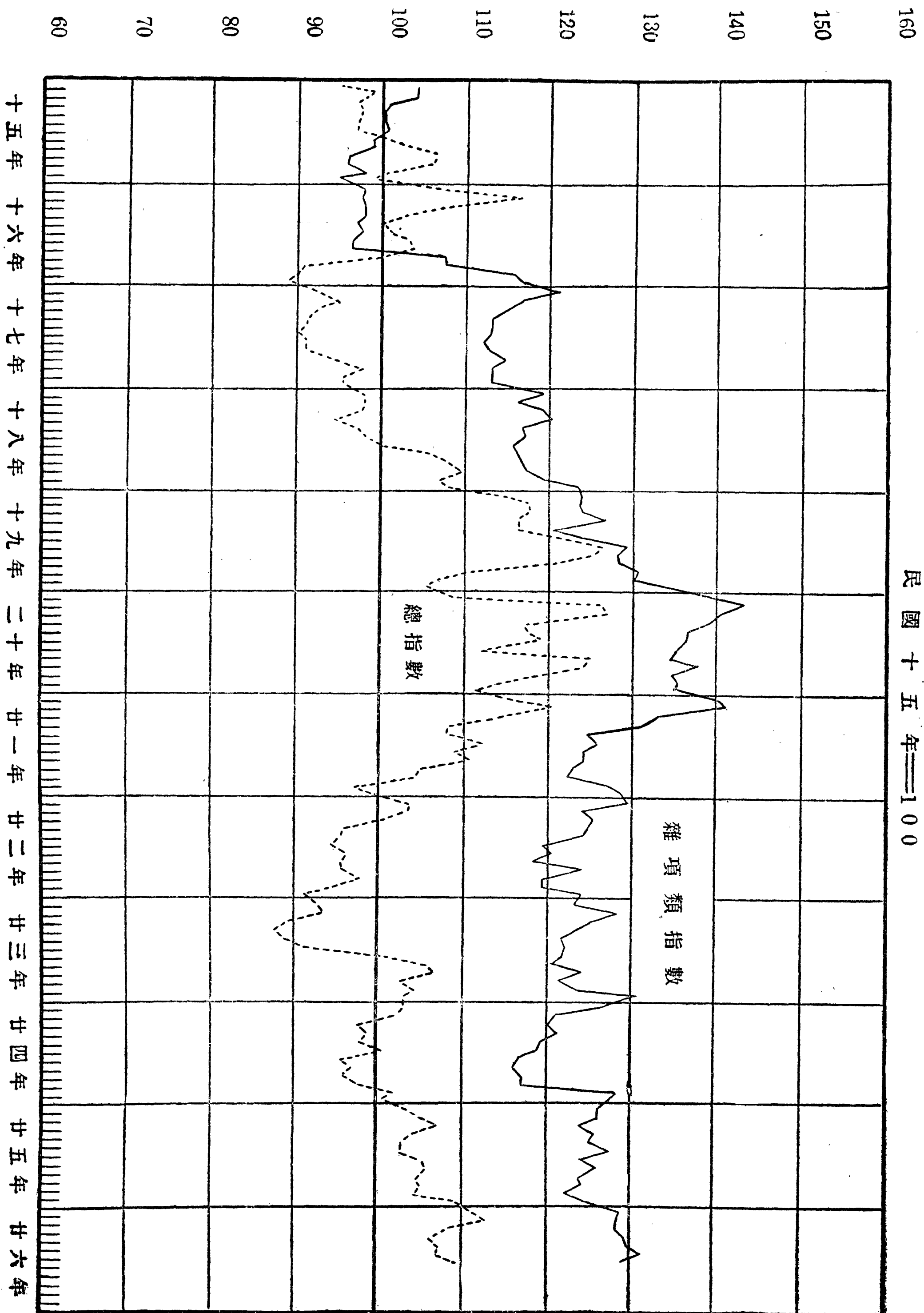
雜項類指數，十一年間，以二十一年為最高，計127.88，高出基年百分之二十八弱。十五年基期一〇〇為最低。歷年指數，均在一〇〇以上。

各類指數中，燃料類、雜項類及房租類指數，歷年俱在一〇〇以上，僅十六年房租指數為97.98。三者之中，以燃料類指數所增百分比為最多，其次為雜項類指數，房租類指數較為和緩。衣着類指數在一〇〇以上及一〇〇以下之年數相同，各為五年，惟所增百分比，則多於所減百分比。食物類指數，在一〇〇以上者僅三年，在一〇〇以下者七年，價格低落時期較長，惟百分比增減則相等，各在百分之十五六左右。

註八 參閱上海市工人生活費指數。第十一頁及第十八頁。

圖六 上海市工人生活費雜項指數與總指數圖

民國十五年——100



總指數——社會局指數以十五年爲一〇〇，十一年間，總指數在一〇〇以上者，爲十六、十八、十九、二十、二十一、二十五、六年。在一〇〇以下者，爲十七、二十二、二十三、二十四、四年。而以十九年之指數爲最高，計116.79，高出基年百分之十七弱，以十七年爲最低，計3.21，較基年低百分之七弱。

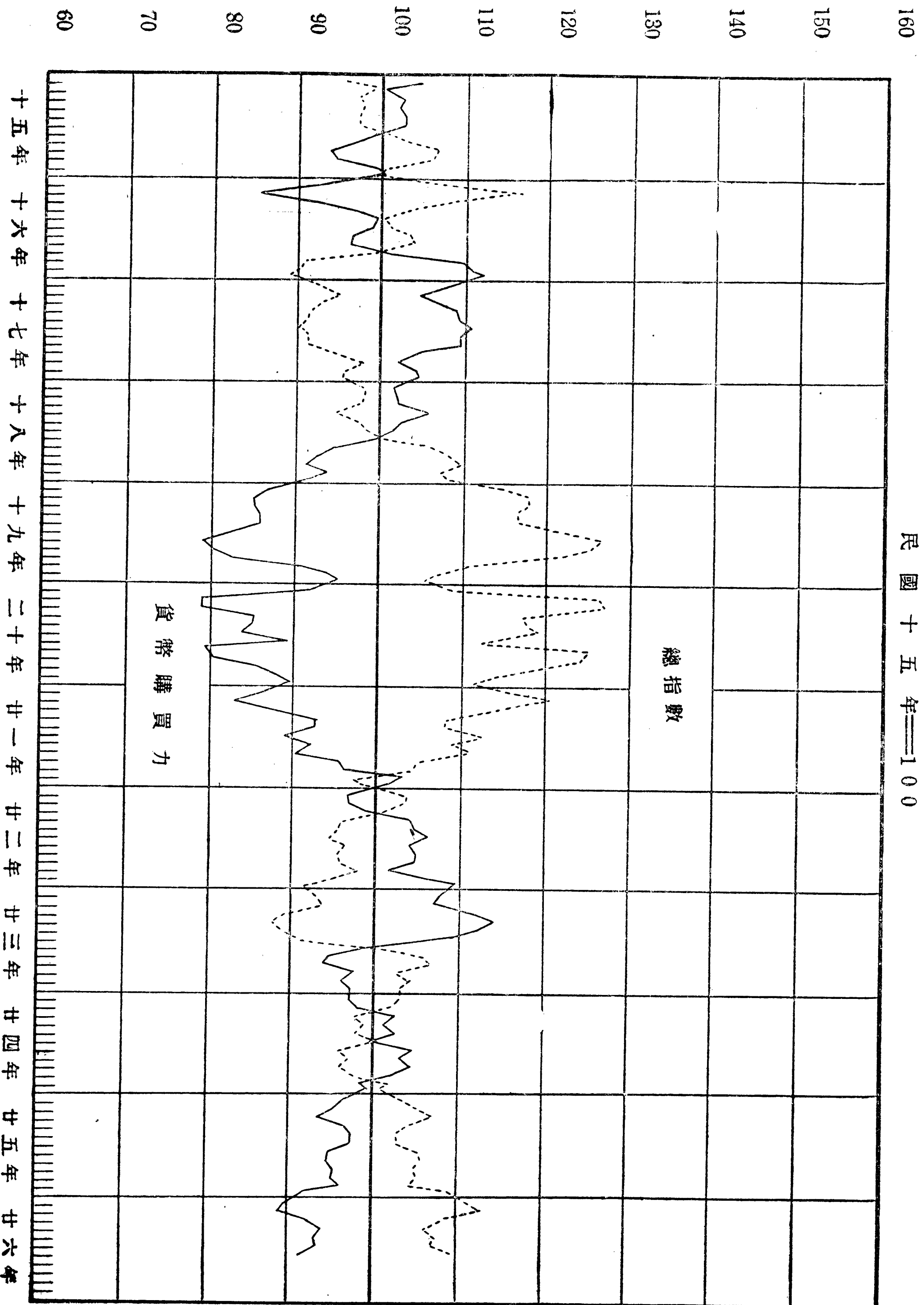
食物類指數常低於總指數，以食物類費用較大，影響最鉅，總指數每爲扯低，就大體說，總指數常依食物類指數爲進退。燃料、雜項、房租類指數常高於總指數，三者合併，頗有扯高總指數之力量。衣着類指數則或高或低，與總指數行動，殊不一定。

自十五年至十九年間，總指數趨勢向上，其中惟十七年略低。其時國府初立，從事建設，物價向上，情勢好轉，指數亦以十九年爲最高。二十年九一八變起，指數雖降，然尙不劇。二十一年又有一二八之變，加以不景氣，工商業極度衰落，失業大增，情勢日非，故自二十年至二十四年，指數下降甚烈。二十四年十一月，公布法幣，物價提高，工商活躍，生活費用，亦隨之稍增。二十五、二十六年指數上升，緩和穩定。歷年大勢之變遷，與夫指數升降之起伏，其間因果，班班可考也。

歷年貨幣購買力的趨勢——歷年生活費指數的變遷，既如上述，試再論貨幣購買力(purchasing power of money)之高下。物價與貨幣購買力，其實是二而一的，從貨物方面說是物價，從貨幣方面說即是貨幣的購買力。物價的漲落，和貨幣購買力的升降，恰巧成一個反比，物價漲，則貨幣購買力跌，物價跌，則貨幣購買力漲，二者互爲倒數。生活費指數，是一個加權的零售物價指數，所以生活費指數的倒數，可以表示貨幣在零售市場上的購買力，第七圖在生活費指數而外，另有一條虛線，標着貨幣購買力，表示歷年貨幣購買力的趨勢，其行動與生活費指數適得其反，此升彼降，比例完全一致。例如民國二十一年一月生活費總指數爲116.03，其倒數爲 $\frac{1}{116.03}$ ，此即貨幣的購買力。若將二十一年一月的一元和十五年(基年)的一元相比較，則二十一年一月份一元的購買物品能力，即一元的真正價值，祇等於十五年幣值的八角六分一厘八。

圖七 上海市工人生活費與貨幣購買力圖

民國十五年=100



自十五年至十九年間，除十七年外，貨幣購買力下降，而以十九年之 85.62 為最低。二十年至二十四年，逐年上升甚巨，其中以二十二年為最高，計 102.91。二十四年十一月公布法幣，物價受其刺激，貨幣購買力始降。二十五及二十六年，雖仍向下，形勢尚穩。歷年貨幣購買力如下表：

年 次	貨幣購買力
十五年	100.00
十六年	98.92
十七年	107.28
十八年	98.06
十九年	85.62
二十年	87.86
二十一年	92.55
二十二年	102.91
二十三年	102.72
二十四年	101.30
二十五年	95.20
二十六年	
一 月	89.90
二 月	88.79
三 月	92.23
四 月	94.19
五 月	93.27
六 月	93.50
七 月	91.32

表一 上海市工人生活費指數表

民國二十一年一月至民國二十六年七月

民國十五年=100

時 期	分 類 指 數					總指數	貨幣購買力	比十五年全 年平均增(十) 或減(一)之分數
	食 物	房 租	衣 着	燃 料	雜 項			
民國二十一年	96.89	117.18	124.17	160.93	127.86	108.05	92.55	- 7.45
一 月	105.96	117.18	136.73	165.01	140.02	116.03	86.18	-13.82
二 月	111.82	117.18	135.78	167.30	140.99	120.22	83.18	-16.82
三 月	103.77	117.18	133.18	165.85	133.14	113.88	87.81	-12.19
四 月	96.54	117.18	129.15	157.41	131.10	108.01	92.58	- 7.42
五 月	97.85	117.18	129.50	151.93	124.71	107.92	92.66	- 7.34
六 月	103.40	117.18	125.00	159.25	125.78	112.17	89.15	-10.85
七 月	98.07	117.18	122.27	165.29	124.13	108.79	91.92	- 8.08
八 月	101.33	117.18	121.45	163.11	124.03	110.78	90.27	- 9.73
九 月	92.81	117.18	117.30	162.21	122.87	104.70	95.51	- 4.49
十 月	92.82	117.18	110.66	155.84	121.95	103.89	96.26	- 3.74
十一月	81.46	117.18	114.45	155.79	127.03	96.80	103.31	+ 3.31
十二月	82.91	117.18	111.61	164.73	128.49	98.50	101.52	+ 1.52
民國二十二年	83.47	123.53	102.84	142.43	123.59	97.17	102.91	+ 2.91
一 月	89.16	123.53	111.73	163.28	129.60	103.48	96.64	- 3.36
二 月	90.65	123.53	111.14	153.27	124.22	103.22	96.88	- 3.12
三 月	87.08	123.53	103.55	157.18	125.48	100.94	99.07	- .93
四 月	80.79	123.53	105.33	147.79	124.85	95.97	104.20	+ 4.20
五 月	81.65	123.53	102.49	137.34	124.22	95.59	104.61	+ 4.61
六 月	80.66	123.53	104.74	132.81	119.77	94.26	106.09	+ 6.09
七 月	83.53	123.53	104.27	132.59	120.40	96.22	103.93	+ 3.93
八 月	82.84	123.53	105.81	131.58	118.36	95.55	104.66	+ 4.66
九 月	82.19	123.53	102.84	133.37	124.22	95.66	104.54	+ 4.54
十 月	85.75	123.53	91.47	137.62	119.48	97.56	102.50	+ 2.50
十一月	80.42	123.53	100.00	136.95	119.82	94.25	106.10	+ 6.10
十二月	75.40	123.53	94.08	138.46	124.27	91.15	109.71	+ 9.71
民國二十三年	85.17	123.88	92.77	133.43	124.13	97.35	102.72	+ 2.72
一 月	77.65	123.88	96.68	139.85	123.11	92.82	107.74	+ 7.74
二 月	78.20	123.88	96.68	137.40	128.34	93.46	107.00	+ 7.00
三 月	73.52	123.88	97.39	132.08	125.05	89.63	111.57	+11.57
四 月	71.46	123.88	89.57	129.74	123.50	87.63	114.12	+14.12
五 月	73.85	123.88	91.58	129.51	121.71	89.14	112.18	+12.18
六 月	78.08	123.88	92.77	124.09	122.14	91.66	109.10	+ 9.10
七 月	91.72	123.88	90.88	130.13	121.61	101.23	98.78	- 1.22
八 月	98.50	123.88	93.25	130.69	120.78	105.86	94.46	- 5.54
九 月	98.15	123.88	94.55	138.40	124.13	106.57	93.84	- 6.16
十 月	93.83	123.88	89.81	130.80	121.41	102.65	97.42	- 2.58

表一 上海市工人生活費指數表續

民國二十一年一月至民國二十六年七月

民國十五年=100

時 期	分 類 指 數					總指數	貨幣購 買 力	比十五年全 年平均增(十) 或減(一)之分數
	食 物	房 租	衣 着	燃 料	雜 項			
十一月	94.55	123.88	91.35	139.91	123.74	104.10	96.06	- 3.94
十二月	92.38	123.88	91.00	135.77	130.72	102.93	97.15	- 2.85
民國二十四年	88.77	120.55	89.34	130.80	120.49	98.72	101.30	+ 1.30
一 月	93.13	120.55	93.01	137.90	126.36	102.87	97.21	- 2.79
二 月	92.69	120.55	93.48	137.06	121.03	102.05	97.99	- 2.01
三 月	86.18	120.55	93.01	136.11	120.20	97.49	102.57	+ 2.57
四 月	88.13	120.55	90.52	135.49	120.98	98.74	101.28	+ 1.28
五 月	87.66	120.55	88.98	127.72	119.33	97.62	102.44	+ 2.44
六 月	91.14	120.55	88.27	129.35	118.99	100.04	99.96	- .04
七 月	85.56	120.55	89.22	122.81	116.81	95.60	104.60	+ 4.60
八 月	87.83	120.55	89.45	119.56	115.94	96.82	103.28	+ 3.28
九 月	85.84	120.55	87.68	122.41	116.91	95.72	104.47	+ 4.47
十 月	88.49	120.55	82.58	125.10	116.96	97.54	102.52	+ 2.52
十一月	90.63	120.55	86.14	142.93	128.20	101.49	98.53	- 1.47
十二月	88.79	120.55	89.81	144.83	127.52	100.46	99.54	- .46
民國二十五年	96.65	116.78	92.42	142.43	125.39	105.04	95.20	- 4.80
一 月	93.65	116.78	90.88	150.25	126.21	103.64	96.49	- 3.51
二 月	95.93	116.78	93.01	146.34	126.31	104.96	95.27	- 4.73
三 月	99.89	116.78	91.11	143.15	123.89	107.10	93.37	- 6.63
四 月	94.51	116.78	91.71	146.56	125.58	103.90	96.45	- 3.55
五 月	93.48	116.78	87.20	142.54	124.95	102.68	97.39	- 2.61
六 月	93.69	116.78	86.97	138.62	127.57	102.74	97.33	- 2.67
七 月	97.92	116.78	92.42	137.95	124.08	105.44	94.84	- 5.16
八 月	98.71	116.78	88.63	134.94	125.92	105.76	94.55	- 5.45
九 月	97.27	116.78	86.14	139.07	123.79	104.82	95.40	- 4.60
十 月	96.62	116.78	97.39	141.48	124.27	105.03	95.21	- 4.79
十一月	95.73	116.78	101.66	138.85	122.43	104.21	95.96	- 4.04
十二月	101.31	116.78	102.13	147.34	124.76	108.86	91.86	- 8.14
民國二十六年								
一 月	104.82	112.56	106.04	147.57	128.73	111.24	89.90	-10.10
二 月	106.79	112.56	108.18	147.62	128.44	112.63	88.79	-11.21
三 月	100.89	112.56	106.28	145.89	128.34	108.42	92.23	- 7.77
四 月	97.45	112.56	105.09	146.39	129.26	106.17	94.19	- 5.81
五 月	98.76	112.56	107.82	146.39	129.80	107.21	93.27	- 6.73
六 月	97.82	112.56	112.91	147.46	130.96	106.95	93.50	- 6.50
七 月	101.72	112.56	112.56	149.25	128.83	109.51	91.32	- 8.68

表二 上海市零售物價表 民國二十一年一月至民國二十六年七月

品名	食 物														
	粳米 (二號)	秈米 (一號)	糯米 (糖元)	麵粉 (老車牌)	切麵	豆腐	豆腐乾	百頁	油豆腐	發芽豆	線粉	黃豆芽	鹹雪菜	青菜	白蘿蔔
貨品單位	石	石	石	包	斤	塊	塊	張	斤	斤	斤	斤	斤	斤	斤
民國二十一年一月	10.300	9.595	11.816	2.818	.070	.0070	.0070	.0051	.295	.057	.059	.038	.049	.036	.034
民國二十一年二月	10.795	10.934	11.877	2.668	.075	.0075	.0075	.0057	.328	.067	.069	.044	.050	.052	.027
民國二十一年三月	11.488	11.488	12.333	2.975	.075	.0075	.0075	.0056	.320	.064	.064	.044	.046	.063	.026
民國二十一年四月	11.418	10.985	12.484	2.870	.069	.0069	.0069	.0052	.301	.062	.061	.045	.047	.040	.024
民國二十一年五月	11.210	10.530	12.683	3.006	.069	.0069	.0069	.0052	.289	.058	.063	.039	.046	.016	.024
民國二十一年六月	11.417	10.793	12.926	2.973	.068	.0068	.0068	.0051	.298	.054	.057	.035	.044	.020	.034
民國二十一年七月	11.887	10.586	13.280	2.836	.068	.0068	.0068	.0049	.312	.053	.055	.035	.043	.044	.039
民國二十一年八月	11.021	9.996	12.703	2.681	.068	.0068	.0068	.0049	.312	.056	.055	.034	.049	.037	.041
民國二十一年九月	10.817	9.428	12.869	2.835	.068	.0068	.0068	.0049	.276	.057	.054	.036	.052	.047	.057
民國二十一年十月	9.783	8.390	12.539	2.835	.067	.0067	.0067	.0050	.284	.056	.055	.035	.048	.033	.050
民國二十一年十一月	8.867	7.587	11.186	2.724	.067	.0067	.0067	.0049	.280	.053	.056	.034	.050	.026	.034
民國二十一年十二月	7.612	7.075	8.681	2.680	.070	.0070	.0070	.0051	.262	.054	.060	.034	.053	.022	.023
	7.244	7.343	8.225	2.737	.072	.0072	.0072	.0052	.279	.055	.060	.036	.054	.033	.026
民國二十二年一月	7.567	7.679	8.916	2.425	.061	.0066	.0066	.0048	.255	.050	.052	.032	.054	.036	.031
民國二十二年二月	7.987	8.091	9.512	2.905	.073	.0073	.0073	.0053	.283	.058	.061	.036	.055	.043	.026
民國二十二年三月	8.418	8.845	10.254	2.652	.068	.0068	.0068	.0049	.266	.053	.055	.033	.049	.048	.023
民國二十二年四月	7.776	8.193	9.164	2.561	.067	.0066	.0066	.0048	.262	.051	.054	.034	.051	.036	.019
民國二十二年五月	7.251	7.618	8.901	2.487	.066	.0066	.0066	.0047	.254	.049	.054	.031	.054	.020	.018
民國二十二年六月	7.524	7.715	9.083	2.453	.059	.0064	.0064	.0046	.250	.045	.051	.029	.043	.033	.022
民國二十二年七月	7.300	7.715	8.941	2.417	.057	.0063	.0063	.0046	.250	.050	.051	.030	.045	.035	.039
民國二十二年八月	7.504	7.655	8.874	2.366	.057	.0063	.0063	.0046	.242	.049	.049	.030	.048	.039	.047
民國二十二年九月	7.524	7.744	8.699	2.315	.055	.0063	.0063	.0046	.247	.051	.048	.031	.054	.040	.039
民國二十二年十月	7.423	7.408	8.414	2.276	.057	.0064	.0064	.0047	.242	.048	.049	.031	.064	.038	.050
民國二十二年十一月	7.732	7.235	9.093	2.137	.059	.0066	.0066	.0048	.250	.049	.050	.033	.070	.052	.039
民國二十二年十二月	7.323	7.098	8.342	2.262	.057	.0066	.0066	.0048	.257	.046	.050	.031	.059	.035	.029
	7.044	6.963	7.716	2.269	.059	.0068	.0068	.0049	.259	.048	.052	.031	.051	.016	.024
民國二十三年一月	9.333	9.007	10.413	2.289	.058	.0063	.0063	.0046	.242	.042	.045	.029	.045	.027	.025
民國二十三年二月	7.054	6.982	7.761	2.203	.061	.0068	.0068	.0049	.261	.048	.050	.031	.051	.025	.019
民國二十三年三月	7.069	7.078	7.853	2.185	.058	.0066	.0066	.0048	.253	.045	.048	.031	.052	.024	.017
民國二十三年四月	7.014	7.059	7.850	2.119	.055	.0063	.0063	.0046	.262	.043	.045	.027	.042	.013	.014
民國二十三年五月	6.943	6.988	7.878	2.114	.055	.0062	.0062	.0045	.237	.039	.045	.028	.039	.015	.014
民國二十三年六月	7.548	7.584	9.396	2.010	.055	.0061	.0061	.0043	.226	.039	.043	.027	.038	.016	.023
民國二十三年七月	8.092	8.079	9.972	2.112	.054	.0061	.0061	.0044	.229	.038	.044	.027	.037	.028	.031
	10.589	9.694	11.127	2.337	.054	.0061	.0061	.0044	.232	.040	.044	.029	.042	.046	.034

八 九 十 一 二 月 月 月 月 月 月	11.780 11.673 10.767 11.830 11.588	11.024 10.932 10.113 11.516 11.029	12.754 12.749 11.443 12.861 13.309	2.686 2.387 2.333 2.438 2.540	.060 .061 .060 .059 .060	.0061 .0062 .0062 .0063 .0067	.0061 .0062 .0062 .0063 .0067	.0043 .0045 .0045 .0046 .0048	.226 .233 .257 .242 .251	.044 .044 .043 .042 .041	.041 .039 .045 .045 .046	.029 .033 .031 .030 .026	.044 .055 .050 .048 .041	.041 .045 .044 .045 .045	.033 .033 .031 .030 .026	.033 .033 .035 .035 .031	.055 .052 .052 .069 .044	.017 .009 .012 .010 .011 .011 .025 .037 .037 .038 .029 .019 .014 .017	.033 .047 .043 .017 .012
民國二十四年 一 二 三 四 月 月 月 月 月 月	10.872 11.594 11.487 10.794 11.194 11.538 11.505 10.673 10.497 10.082 10.887 10.666 9.542	10.094 11.147 10.863 10.041 10.342 10.529 10.863 9.706 9.592 9.128 9.791 9.839 9.288	10.994 12.956 12.590 11.947 12.003 12.482 11.764 9.753 9.324 9.069 10.160 10.430 9.452	2.600 2.504 2.465 2.450 2.521 2.595 2.475 2.404 2.496 2.491 2.725 3.021 3.052	.059 .059 .056 .055 .054 .059 .058 .057 .057 .057 .058 .066 .067	.0061 .0065 .0062 .0060 .0060 .0060 .0060 .0059 .0059 .0059 .0059 .0067 .0067	.0061 .0065 .0062 .0060 .0060 .0060 .0060 .0059 .0059 .0059 .0059 .0067 .0067	.0044 .0047 .0045 .0043 .0043 .0043 .0043 .0044 .0043 .0042 .0044 .0048 .0048	.225 .242 .237 .227 .229 .224 .224 .213 .207 .207 .210 .238 .247	.039 .041 .041 .038 .038 .035 .036 .039 .039 .039 .040 .043	.042 .045 .042 .041 .043 .040 .040 .040 .040 .039 .040 .045 .046	.027 .028 .028 .027 .027 .023 .025 .025 .025 .027 .027 .031 .030	.039 .041 .038 .036 .037 .031 .037 .037 .038 .040 .039 .044 .049	.040 .040 .042 .040 .040 .040 .040 .040 .040 .039 .039 .045 .046	.027 .027 .025 .025 .027 .027 .031 .031 .031 .029 .027 .031 .030	.038 .038 .036 .037 .037 .031 .037 .037 .038 .040 .039 .044 .049	.029 .029 .027 .032 .032 .031 .031 .031 .031 .029 .029 .034 .030 .037	.034 .023 .023 .032 .032 .029 .029 .046 .034 .027 .040 .051 .033 .026 .031	
民國二十五年 一 二 三 四 五 六 七 八 九 十 一 二 月 月 月 月 月 月 月 月 月 月	9.943 9.261 9.456 10.096 10.087 10.004 10.101 10.282 10.331 9.983 10.000 9.671 10.042	9.735 9.275 9.445 10.097 10.330 10.169 10.134 10.100 9.597 9.131 9.148 9.388 10.000	10.348 9.331 9.268 10.193 10.299 10.048 10.274 10.544 10.695 10.872 11.250 10.610 10.789	3.448 3.166 3.328 3.406 3.435 3.350 3.280 3.185 3.273 3.214 3.614 3.791 4.330	.074 .067 .072 .072 .071 .073 .072 .072 .072 .072 .074 .078 .088	.0072 .0067 .0067 .0066 .0066 .0066 .0093 .0077 .0073 .0073 .0073 .0073 .0067	.0074 .0067 .0067 .0066 .0066 .0066 .0093 .0079 .0073 .0073 .0079 .0074 .0074	.0051 .0049 .0048 .0048 .0047 .0048 .0059 .0052 .0052 .0052 .0053 .0049 .0050	.251 .236 .253 .234 .252 .236 .270 .252 .259 .256 .256 .247 .266	.042 .044 .045 .048 .038 .038 .033 .041 .042 .041 .044 .046	.046 .048 .047 .045 .045 .044 .044 .045 .045 .045 .047 .049 .051	.033 .035 .035 .035 .031 .031 .032 .032 .031 .031 .033 .032 .034	.055 .052 .052 .069 .044 .043 .044 .050 .066 .066 .063 .055 .058	.035 .039 .039 .055 .052 .029 .029 .017 .015 .032 .037 .037 .037 .037	.034 .023 .023 .032 .032 .029 .029 .046 .034 .027 .040 .051 .033 .026 .031				
民國二十六年 一 二 三 四 五 六 七 月 月 月 月 月 月 月	10.883 11.024 10.638 10.158 10.440 10.622 11.066	10.698 10.793 10.562 9.935 10.063 10.083 10.373	11.772 11.905 11.881 11.737 12.311 12.927 13.546	4.082 4.167 3.952 3.986 3.955 3.928 4.213	.088 .090 .087 .087 .087 .087 .087	.0068 .0069 .0067 .0074 .0074 .0067 .0067	.0075 .0076 .0074 .0074 .0074 .0074 .0067	.0050 .0050 .0050 .0050 .0050 .0050 .0049	.265 .270 .271 .263 .262 .286 .261	.044 .045 .045 .046 .044 .042 .046	.052 .054 .054 .050 .049 .049 .049	.033 .034 .034 .033 .032 .031 .032	.060 .058 .051 .046 .047 .046 .046	.031 .037 .024 .021 .029 .024 .030	.029 .026 .027 .026 .037 .035 .035 .043				

表二 上海市零售物價表 民國二十一年一月至民國二十六年七月 續

品名	食 物														
	洋山芋	菲 菜	菠 菜	鮮猪肉	鮮牛肉	鹹猪肉	鷄(活)	鮮鯽魚	鮮 魚	鹹白魚	鮮鴨蛋	豆 油	猪 油	醬 油	食 鹽
貨品單位	斤	斤	斤	斤	斤	斤	斤	斤	斤	斤	個	斤	斤	斤	斤
民國二十一年一月	.042	.078	.047	.370	.309	.307	.451	.376	.180	.168	.027	.169	.374	.083	.071
民國二十一年二月	.061	.242	.058	.366	.327	.260	.462	.313	.197	.213	.032	.155	.405	.086	.071
民國二十一年三月	.051	.181	.047	.467	.285	.289	.437	.330	.175	.209	.031	.164	.467	.084	.065
民國二十一年四月	.050	.092	.032	.388	.329	.289	.500	.293	.197	.205	.028	.166	.388	.084	.068
民國二十一年五月	.052	.050	.017	.388	.341	.230	.469	.283	.162	.180	.027	.159	.388	.085	.059
民國二十一年六月	.049	.034	.027	.370	.341	.321	.503	.310	.154	.175	.026	.161	.370	.083	.064
民國二十一年七月	.039	.044	.051	.375	.334	.349	.453	.502	.149	.152	.025	.167	.369	.083	.066
民國二十一年八月	.029	.042	.051	.349	.303	.328	.473	.398	.154	.156	.025	.171	.353	.082	.067
民國二十一年九月	.033	.070	.051	.355	.298	.370	.468	.515	.194	.156	.026	.189	.346	.083	.079
民國二十一年十月	.035	.044	.099	.351	.291	.290	.452	.445	.176	.147	.026	.180	.344	.082	.078
民國二十一年十一月	.034	.045	.050	.352	.287	.319	.425	.434	.218	.147	.026	.169	.352	.080	.078
民國二十一年十二月	.036	.044	.034	.338	.284	.324	.389	.401	.210	.150	.027	.173	.342	.081	.079
民國二十二年一月	.035	.044	.048	.345	.293	.312	.382	.285	.188	.128	.028	.178	.361	.081	.080
民國二十二年二月	.030	.051	.040	.313	.268	.327	.395	.423	.192	.140	.024	.171	.326	.090	.082
民國二十二年三月	.034	.044	.057	.336	.306	.298	.446	.404	.206	.150	.029	.180	.350	.084	.080
民國二十二年四月	.038	.044	.051	.319	.283	.300	.408	.417	.208	.137	.027	.182	.332	.082	.077
民國二十二年五月	.032	.102	.035	.316	.280	.283	.421	.426	.259	.135	.026	.185	.336	.086	.081
民國二十二年六月	.030	.045	.023	.308	.271	.304	.407	.358	.224	.131	.023	.202	.312	.091	.083
民國二十二年七月	.030	.031	.020	.323	.261	.320	.425	.362	.224	.127	.023	.195	.336	.090	.082
民國二十二年八月	.028	.037	.028	.310	.269	.364	.433	.455	.146	.124	.023	.177	.323	.088	.076
民國二十二年九月	.028	.046	.037	.308	.265	.371	.394	.458	.143	.127	.022	.194	.327	.092	.080
民國二十二年十月	.026	.040	.037	.312	.256	.426	.377	.488	.166	.141	.022	.162	.324	.091	.078
民國二十二年十一月	.027	.041	.055	.304	.254	.369	.373	.469	.218	.137	.022	.167	.315	.094	.080
民國二十二年十二月	.030	.052	.076	.312	.259	.321	.357	.424	.221	.148	.023	.133	.311	.094	.083
民國二十三年一月	.029	.050	.035	.301	.254	.305	.351	.418	.208	.157	.025	.139	.322	.096	.092
民國二十三年二月	.028	.083	.026	.303	.259	.257	.317	.399	.185	.165	.025	.130	.321	.093	.094
民國二十三年三月	.029	.071	.022	.282	.242	.276	.324	.419	.173	.158	.021	.126	.298	.092	.102
民國二十三年四月	.030	.122	.030	.302	.265	.259	.379	.442	.203	.165	.025	.123	.318	.096	.097
民國二十三年五月	.027	.145	.024	.304	.261	.272	.366	.409	.212	.169	.023	.139	.320	.095	.101
民國二十三年六月	.027	.105	.018	.291	.252	.265	.354	.376	.215	.170	.021	.119	.309	.093	.101
民國二十三年七月	.028	.046	.015	.295	.242	.272	.331	.382	.212	.162	.019	.114	.316	.091	.101
民國二十三年八月	.029	.035	.015	.284	.233	.274	.335	.324	.154	.156	.018	.119	.304	.092	.101
民國二十三年九月	.027	.060	.021	.275	.225	.271	.335	.487	.140	.152	.018	.113	.279	.089	.096
民國二十三年十月	.029	.059	.021	.286	.223	.301	.360	.473	.132	.145	.019	.117	.300	.090	.103

八 月	.030	.052	.021	.282	.236	.342	.292	.471	.146	.152	.020	.153	.278	.091	.102
九 月	.031	.037	.021	.268	.237	.319	.293	.452	.168	.159	.021	.121	.272	.090	.105
十 月	.031	.043	.038	.272	.236	.289	.290	.465	.170	.147	.021	.118	.280	.093	.104
十 一 月	.031	.053	.020	.260	.244	.233	.270	.390	.175	.157	.022	.128	.288	.092	.106
十 二 月	.027	.096	.018	.260	.251	.220	.280	.360	.145	.158	.022	.149	.292	.095	.109
民國二十四年	.027	.052	.021	.244	.222	.256	.302	.376	.149	.141	.021	.169	.271	.091	.104
一 月	.028	.100	.017	.269	.250	.218	.286	.425	.171	.157	.022	.161	.303	.095	.107
二 月	.028	.107	.015	.267	.228	.240	.326	.348	.171	.144	.022	.180	.277	.091	.104
三 月	.026	.065	.012	.242	.218	.218	.299	.328	.137	.136	.021	.170	.260	.099	.104
四 月	.029	.034	.012	.240	.219	.230	.307	.312	.163	.135	.020	.166	.263	.091	.105
五 月	.026	.032	.015	.240	.215	.255	.314	.294	.094	.131	.019	.162	.267	.090	.103
六 月	.024	.041	.024	.255	.216	.286	.338	.475	.093	.137	.019	.138	.270	.091	.103
七 月	.024	.032	.024	.230	.211	.328	.301	.364	.119	.136	.018	.139	.256	.091	.104
八 月	.027	.029	.024	.237	.209	.340	.295	.407	.146	.133	.020	.143	.256	.091	.102
九 月	.027	.025	.024	.235	.210	.278	.290	.385	.166	.136	.020	.139	.260	.090	.103
十 月	.026	.028	.030	.234	.216	.264	.289	.358	.169	.139	.020	.180	.275	.090	.103
十 一 月	.031	.034	.019	.243	.236	.231	.290	.383	.187	.153	.023	.214	.285	.093	.105
十 二 月	.033	.102	.033	.238	.237	.189	.291	.435	.173	.157	.024	.236	.285	.094	.104
民國二十五年	.036	.060	.042	.292	.239	.301	.326	.377	.163	.144	.024	.241	.307	.099	.112
一 月	.034	.127	.056	.258	.231	.212	.347	.461	.194	.160	.025	.234	.287	.093	.107
二 月	.034	.134	.062	.247	.226	.221	.313	.369	.177	.144	.024	.211	.277	.096	.105
三 月	.039	.116	.046	.260	.231	.263	.311	.353	.190	.143	.024	.225	.280	.096	.104
四 月	.038	.030	.027	.273	.227	.244	.318	.309	.158	.138	.024	.244	.289	.098	.105
五 月	.039	.028	.019	.300	.236	.282	.327	.311	.163	.136	.023	.246	.304	.100	.107
六 月	.038	.030	.014	.304	.250	.316	.326	.384	.084	.133	.023	.252	.308	.106	.106
七 月	.029	.037	.022	.302	.244	.381	.351	.414	.142	.141	.024	.257	.290	.102	.120
八 月	.030	.032	.022	.296	.243	.421	.336	.447	.172	.146	.023	.241	.298	.099	.119
九 月	.032	.029	.096	.299	.243	.378	.318	.401	.166	.141	.024	.235	.314	.101	.118
十 月	.036	.048	.048	.299	.245	.306	.316	.364	.164	.141	.024	.247	.305	.098	.120
十 一 月	.038	.054	.039	.329	.244	.293	.314	.350	.171	.147	.024	.241	.351	.100	.119
十 二 月	.043	.055	.049	.339	.215	.297	.330	.365	.170	.152	.024	.264	.378	.104	.119
民國二十六年	.042	.124	.046	.357	.247	.312	.352	.394	.149	.156	.026	.263	.380	.102	.119
一 月	.043	.142	.039	.346	.254	.298	.365	.406	.201	.160	.027	.248	.377	.102	.120
二 月	.043	.067	.028	.328	.272	.294	.353	.310	.184	.161	.024	.250	.361	.103	.118
三 月	.038	.032	.026	.329	.268	.324	.342	.375	.156	.166	.024	.255	.358	.102	.130
四 月	.038	.025	.023	.323	.266	.316	.354	.371	.133	.163	.024	.243	.345	.100	.130
五 月	.033	.026	.021	.312	.267	.308	.341	.433	.120	.170	.025	.238	.344	.102	.131
六 月	.032	.033	.021	.310	.245	.382	.351	.476	.144	.167	.024	.240	.338	.101	.129

表二 上海市零售物價表 民國二十一年一月至民國二十六年七月 續

品名	食物		房租			表											普	
	白糖	樓房(石庫門)	樓房(東洋式)	平房	粗布(十三磅)	細布(十二磅)	條格布	花標布	漂布	土布	線呢	絨布	斜紋布	棉花	男線襪(42支)			
貨品單位	斤	間	間	間	尺	尺	尺	尺	尺	尺	尺	尺	尺	斤	雙			
民國二十一年一月	.202	3.272	2.271	2.343	.100	.122	.071	.135	.153	.058	.197	.143	.123	.604	.420			
一月	.163	3.272	2.271	2.343	.100	.132	.077	.148	.162	.055	.221	.235	.134	.622	.420			
二月	.167	3.272	2.271	2.343	.110	.131	.074	.148	.165	.055	.209	.235	.148	.622	.420			
三月	.170	3.272	2.271	2.343	.108	.139	.072	.141	.168	.067	.227	.130	.142	.622	.420			
四月	.207	3.272	2.271	2.343	.104	.128	.070	.141	.160	.067	.221	.130	.131	.622	.420			
五月	.209	3.272	2.271	2.343	.101	.131	.071	.141	.157	.068	.218	.135	.129	.622	.420			
六月	.208	3.272	2.271	2.343	.101	.124	.073	.136	.161	.057	.196	.130	.123	.622	.420			
七月	.216	3.272	2.271	2.343	.094	.119	.073	.128	.149	.061	.194	.132	.117	.622	.420			
八月	.218	3.272	2.271	2.343	.099	.119	.071	.132	.153	.051	.189	.122	.118	.622	.420			
九月	.217	3.272	2.271	2.343	.095	.113	.067	.133	.125	.055	.173	.151	.113	.622	.420			
十月	.216	3.272	2.271	2.343	.094	.105	.064	.121	.141	.046	.162	.105	.103	.622	.420			
十一月	.215	3.272	2.271	2.343	.096	.114	.067	.127	.145	.052	.180	.104	.109	.512	.420			
十二月	.219	3.272	2.271	2.343	.095	.104	.067	.125	.152	.062	.169	.101	.108	.517	.420			
民國二十二年一月	.214	3.276	2.529	2.395	.085	.098	.065	.119	.148	.053	.161	.099	.097	.511	.314			
一月	.228	3.276	2.529	2.395	.091	.111	.073	.130	.158	.052	.178	.098	.109	.497	.333			
二月	.230	3.276	2.529	2.395	.091	.109	.070	.128	.161	.054	.172	.105	.106	.525	.340			
三月	.228	3.276	2.529	2.395	.086	.101	.062	.120	.150	.053	.151	.102	.099	.525	.338			
四月	.222	3.276	2.529	2.395	.085	.103	.064	.123	.147	.051	.167	.103	.098	.525	.322			
五月	.212	3.276	2.529	2.395	.086	.098	.063	.116	.147	.049	.155	.108	.096	.525	.320			
六月	.211	3.276	2.529	2.395	.087	.105	.067	.111	.147	.058	.165	.108	.102	.525	.302			
七月	.210	3.276	2.529	2.395	.088	.098	.065	.118	.138	.050	.165	.101	.101	.525	.319			
八月	.203	3.276	2.529	2.395	.086	.095	.054	.128	.154	.066	.164	.108	.100	.525	.334			
九月	.206	3.276	2.529	2.395	.085	.098	.066	.120	.148	.054	.162	.099	.095	.525	.292			
十月	.212	3.276	2.529	2.395	.075	.080	.059	.104	.139	.054	.142	.083	.082	.525	.279			
十一月	.205	3.276	2.529	2.395	.084	.092	.072	.116	.146	.045	.156	.090	.091	.467	.296			
十二月	.204	3.276	2.529	2.395	.081	.087	.060	.114	.140	.048	.149	.080	.089	.443	.292			
民國二十三年一月	.182	3.286	2.536	2.402	.081	.088	.061	.106	.138	.049	.144	.078	.086	.452	.287			
一月	.189	3.286	2.536	2.402	.083	.091	.064	.117	.149	.058	.147	.078	.087	.446	.297			
二月	.165	3.286	2.536	2.402	.083	.091	.067	.117	.142	.056	.151	.076	.091	.422	.285			
三月	.165	3.286	2.536	2.402	.082	.093	.067	.111	.130	.051	.155	.083	.088	.459	.295			
四月	.188	3.286	2.536	2.402	.079	.083	.057	.104	.135	.044	.140	.063	.083	.466	.291			
五月	.197	3.286	2.536	2.402	.080	.085	.060	.107	.134	.048	.141	.075	.083	.466	.284			
六月	.193	3.286	2.536	2.402	.080	.089	.059	.100	.132	.042	.150	.085	.084	.466	.285			
七月	.193	3.286	2.536	2.402	.078	.085	.057	.101	.132	.044	.149	.077	.086	.466	.280			

八 九 十 二 三 月 月 月 月 月 月 月	.192 .190 .169 .186 .161	3.286 3.286 3.286 3.286 3.286	2.536 2.536 2.536 2.536 2.536	2.402 2.402 2.402 2.402 2.402	.080 .082 .079 .078 .082	.090 .090 .087 .086 .088	.061 .064 .056 .060 .058	.098 .107 .102 .107 .103	.141 .149 .139 .134 .136	.048 .052 .048 .042 .052	.146 .138 .133 .144 .139	.083 .088 .076 .073 .078	.086 .090 .087 .084 .087	.466 .466 .436 .434 .432	.287 .281 .288 .285 .280
民國二十四年 一 二 三 四 五 六 七 八 九 十 十 一 二 月 月 月 月 月 月 月 月 月 月	.176 .163 .162 .174 .177 .168 .164 .163 .175 .172 .173 .211 .205	3.228 3.228 3.228 3.228 3.228 3.228 3.228 3.228 3.228 3.228 3.228 3.228 3.228	2.552 2.552 2.552 2.552 2.552 2.552 2.552 2.552 2.552 2.552 2.552 2.552 2.552	2.236 2.236 2.236 2.236 2.236 2.236 2.236 2.236 2.236 2.236 2.236 2.236 2.236	.078 .080 .078 .081 .077 .078 .077 .078 .075 .076 .074 .078 .082	.086 .090 .090 .088 .088 .085 .081 .085 .083 .082 .082 .084 .088	.057 .063 .063 .060 .059 .060 .057 .057 .061 .052 .049 .050 .057	.102 .104 .109 .106 .103 .099 .095 .101 .098 .105 .094 .102 .106	.130 .143 .133 .137 .130 .132 .125 .130 .123 .128 .120 .128 .131	.049 .051 .044 .055 .047 .053 .048 .048 .045 .044 .050 .051 .050	.137 .140 .145 .145 .140 .127 .146 .141 .143 .132 .125 .128 .136	.076 .079 .077 .077 .076 .073 .075 .071 .078 .082 .071 .077	.083 .088 .087 .084 .087	.447 .431 .444 .450 .450 .450 .450 .450 .450 .450 .427 .450 .464	.276 .284 .287 .290 .274 .288 .280 .278 .279 .289 .248 .259 .256
民國二十五年 一 二 三 三 四 四 五 六 七 八 九 十 十 一 二 月 月 月 月 月 月 月 月 月 月 月	.205 .210 .208 .212 .207 .204 .202 .207 .202 .201 .205 .201 .201	3.110 3.110 3.110 3.110 3.110 3.110 3.110 3.110 3.110 3.110 3.110 3.110 3.110	2.495 2.495 2.495 2.495 2.495 2.495 2.495 2.495 2.495 2.495 2.495 2.495 2.495	2.149 2.149 2.149 2.149 2.149 2.149 2.149 2.149 2.149 2.149 2.149 2.149 2.149	.085 .083 .083 .081 .082 .080 .077 .085 .080 .082 .090 .094 .100	.091 .092 .089 .088 .090 .085 .084 .089 .087 .091 .092 .098 .108	.060 .061 .061 .057 .058 .056 .054 .065 .056 .046 .067 .073 .063	.097 .097 .099 .100 .095 .091 .089 .101 .092 .092 .102 .103 .104	.128 .127 .129 .128 .124 .122 .127 .125 .120 .125 .130 .136 .143	.046 .041 .047 .055 .049 .038 .043 .042 .050 .040 .048 .049 .048	.146 .137 .157 .138 .152 .140 .139 .141 .126 .160 .163 .157	.083 .076 .076 .078 .080 .070 .075 .086 .078 .080 .095 .098	.090 .089 .085 .085 .089 .084 .086 .089 .085 .088 .094 .099 .109	.477 .467 .458 .470 .470 .470 .470 .470 .470 .470 .470 .500 .510	.272 .266 .279 .294 .270 .260 .265 .272 .265 .269 .261 .276 .281
民國二十六年 一 二 三 三 四 五 六 七 月 月 月 月 月 月 月	.205 .214 .211 .211 .208 .221 .219	2.975 2.975 2.975 2.975 2.975 2.975 2.975	2.457 2.457 2.457 2.457 2.457 2.457 2.457	2.023 2.023 2.023 2.023 2.023 2.023 2.023	.100 .099 .099 .098 .102 .107 .108	.111 .110 .110 .109 .114 .122 .120	.067 .076 .077 .063 .070 .075 .070	.113 .104 .108 .115 .113 .114 .111	.146 .143 .139 .143 .143 .148 .150	.053 .056 .050 .052 .048 .053 .057	.161 .176 .161 .164 .162 .175 .186	.100 .098 .097 .091 .103 .110 .103	.111 .111 .109 .110 .115 .118 .118	.520 .520 .530 .520 .530 .513 .517	.296 .291 .284 .306 .300 .300 .301

表二 上海市零售物價表 民國二十一年一月至民國二十六年七月 續

品名	燃料										雜項				
	小子煤	煤油	劈柴 約3.6 捆市斤	廢木柴	花箕柴	稻柴	火柴	炭 (福州)	肥皂 (固本)	草紙	香烟 (金鼠牌)	黄酒	高粱	茶葉	開水
貨品單位	斤	斤	斤	斤	斤	斤	匣	簍	塊	刀	盒	斤	斤	斤	十杓
民國二十一年一月	.017	.143	.053	.014	.0108	.0073	.0104	.966	.065	.076	.051	.083	.127	.332	.017
二月	.018	.146	.055	.014	.0104	.0082	.0110	.995	.067	.084	.057	.094	.128	.332	.019
三月	.017	.155	.055	.014	.0107	.0071	.0110	.980	.068	.084	.061	.083	.118	.332	.019
四月	.018	.148	.055	.014	.0110	.0078	.0104	1.050	.064	.083	.056	.085	.127	.332	.017
五月	.017	.138	.055	.014	.0099	.0056	.0102	.981	.066	.072	.054	.081	.135	.332	.017
六月	.017	.129	.055	.013	.0102	.0062	.0103	.950	.064	.072	.048	.083	.129	.332	.017
七月	.017	.136	.054	.015	.0102	.0063	.0102	.965	.064	.072	.048	.082	.130	.332	.017
八月	.018	.142	.054	.015	.0117	.0078	.0103	.968	.064	.072	.048	.081	.124	.332	.017
九月	.016	.135	.052	.014	.0107	.0081	.0102	.946	.063	.076	.048	.078	.124	.332	.017
十月	.015	.135	.052	.014	.0141	.0117	.0101	.965	.063	.075	.047	.078	.128	.332	.017
十一月	.016	.137	.050	.014	.0112	.0071	.0101	.922	.063	.072	.047	.078	.121	.332	.017
十二月	.016	.137	.049	.014	.0089	.0059	.0104	.946	.064	.075	.051	.081	.125	.332	.017
民國二十二年一月	.015	.158	.050	.015	.0100	.0062	.0107	.925	.064	.073	.050	.033	.129	.332	.018
二月	.015	.113	.050	.015	.0088	.0049	.0099	.920	.060	.072	.048	.079	.132	.332	.017
三月	.016	.147	.050	.016	.0101	.0062	.0110	.925	.065	.075	.051	.080	.133	.332	.018
四月	.015	.132	.054	.015	.0086	.0051	.0101	.977	.061	.073	.050	.078	.119	.332	.017
五月	.016	.127	.056	.017	.0086	.0047	.0100	.973	.061	.074	.050	.083	.122	.332	.017
六月	.015	.115	.053	.016	.0093	.0048	.0098	.959	.061	.073	.049	.087	.136	.332	.016
七月	.015	.102	.049	.015	.0094	.0047	.0096	.932	.059	.070	.048	.088	.143	.332	.016
八月	.014	.099	.050	.014	.0088	.0046	.0095	.904	.059	.067	.047	.078	.128	.332	.016
九月	.014	.099	.047	.015	.0081	.0043	.0095	.913	.059	.070	.047	.076	.136	.332	.016
十月	.015	.103	.048	.013	.0080	.0048	.0095	.927	.059	.068	.046	.072	.133	.332	.016
十一月	.015	.105	.049	.013	.0085	.0049	.0096	.895	.059	.075	.046	.090	.135	.332	.016
十二月	.014	.105	.048	.015	.0089	.0055	.0099	.867	.060	.073	.046	.070	.126	.332	.017
民國二十三年一月	.014	.104	.049	.015	.0086	.0049	.0099	.894	.059	.070	.046	.073	.127	.332	.017
二月	.015	.112	.048	.014	.0088	.0046	.0102	.875	.061	.071	.050	.075	.126	.332	.017
三月	.014	.110	.044	.014	.0082	.0044	.0094	.858	.055	.067	.048	.091	.147	.332	.016
四月	.015	.111	.049	.015	.0081	.0043	.0100	.895	.059	.069	.049	.078	.123	.332	.017
五月	.015	.111	.045	.015	.0083	.0039	.0099	.894	.058	.066	.049	.093	.152	.332	.017
六月	.013	.107	.046	.014	.0081	.0040	.0095	.900	.057	.068	.047	.096	.152	.332	.016
七月	.014	.103	.044	.014	.0084	.0035	.0093	.880	.055	.065	.047	.093	.147	.332	.016
八月	.014	.100	.043	.014	.0093	.0045	.0091	.895	.055	.067	.047	.090	.152	.332	.015
九月	.013	.101	.042	.013	.0078	.0038	.0091	.794	.055	.065	.047	.088	.142	.332	.015
十月	.013	.109	.041	.014	.0079	.0046	.0091	.795	.054	.065	.047	.091	.152	.332	.015

八	月	.013	.108	.042	.014	.0080	.0048	.0091	.823	.054	.064	.048	.088	.141	.332	.015
九	月	.013	.121	.045	.014	.0083	.0048	.0094	.841	.054	.072	.048	.091	.146	.332	.016
十	月	.013	.112	.043	.013	.0080	.0047	.0093	.875	.053	.062	.047	.093	.150	.332	.015
十一	月	.014	.126	.043	.014	.0079	.0048	.0095	.836	.054	.071	.048	.088	.148	.332	.016
十二	月	.014	.113	.041	.015	.0079	.0048	.0100	.870	.054	.071	.050	.100	.159	.332	.017
民國二十四年																
一	月	.013	.123	.037	.013	.0069	.0043	.0092	.825	.050	.065	.046	.095	.149	.350	.015
二	月	.014	.123	.040	.014	.0086	.0050	.0098	.822	.053	.069	.048	.099	.155	.350	.016
三	月	.014	.127	.038	.014	.0077	.0045	.0093	.827	.053	.065	.047	.092	.144	.350	.015
四	月	.012	.128	.039	.014	.0078	.0042	.0090	.800	.051	.063	.045	.095	.155	.350	.015
五	月	.013	.125	.038	.014	.0078	.0047	.0090	.805	.052	.066	.045	.100	.150	.350	.015
六	月	.013	.123	.036	.012	.0072	.0041	.0090	.773	.050	.061	.045	.094	.152	.350	.015
七	月	.013	.123	.035	.013	.0070	.0041	.0089	.815	.049	.064	.045	.092	.152	.350	.015
八	月	.012	.116	.034	.012	.0062	.0041	.0088	.830	.048	.066	.044	.090	.144	.350	.015
九	月	.013	.113	.032	.012	.0063	.0041	.0088	.813	.047	.059	.044	.091	.140	.350	.015
十	月	.014	.112	.035	.012	.0060	.0042	.0088	.841	.047	.058	.044	.092	.148	.350	.015
十一	月	.013	.111	.038	.013	.0062	.0039	.0089	.855	.047	.061	.044	.093	.145	.350	.015
十二	月	.014	.136	.040	.015	.0059	.0043	.0100	.820	.051	.073	.049	.097	.152	.350	.017
十三	月	.014	.135	.043	.015	.0065	.0043	.0100	.893	.050	.069	.048	.099	.155	.350	.017
民國二十五年																
一	月	.014	.136	.042	.014	.0063	.0043	.0100	.929	.051	.067	.047	.094	.152	.350	.017
二	月	.015	.134	.050	.015	.0069	.0044	.0101	1.117	.050	.070	.048	.096	.148	.350	.017
三	月	.014	.134	.047	.015	.0063	.0038	.0100	1.023	.053	.068	.047	.095	.154	.350	.017
四	月	.014	.137	.048	.013	.0061	.0036	.0099	.980	.051	.061	.046	.096	.146	.350	.017
五	月	.015	.137	.044	.015	.0055	.0040	.0099	.995	.051	.068	.047	.097	.148	.350	.017
六	月	.014	.137	.039	.015	.0057	.0041	.0099	.885	.052	.063	.046	.094	.157	.350	.017
七	月	.014	.136	.040	.013	.0056	.0047	.0099	.888	.051	.074	.047	.096	.165	.350	.017
八	月	.014	.135	.039	.013	.0061	.0047	.0099	.878	.051	.065	.046	.094	.149	.350	.017
九	月	.013	.135	.039	.012	.0065	.0044	.0099	.870	.050	.067	.046	.098	.161	.350	.017
十	月	.014	.135	.041	.013	.0065	.0043	.0099	.872	.050	.069	.046	.088	.156	.350	.017
十一	月	.014	.137	.040	.014	.0063	.0042	.0100	.872	.050	.070	.047	.090	.148	.350	.017
十二	月	.014	.137	.040	.013	.0059	.0044	.0099	.840	.050	.068	.046	.089	.142	.350	.017
十三	月	.015	.136	.042	.015	.0076	.0050	.0101	.925	.051	.065	.047	.093	.148	.350	.017
民國二十六年																
一	月	.016	.143	.042	.014	.0066	.0047	.0102	.864	.052	.078	.048	.098	.160	.350	.017
二	月	.015	.145	.040	.015	.0056	.0043	.104	.850	.055	.068	.048	.099	.156	.350	.017
三	月	.014	.146	.040	.014	.0066	.0045	.0101	.836	.057	.067	.048	.094	.160	.350	.017
四	月	.014	.149	.042	.013	.0067	.0049	.0101	.809	.058	.068	.051	.089	.147	.350	.017
五	月	.014	.149	.043	.013	.0063	.0048	.0101	.813	.058	.072	.050	.093	.152	.350	.017
六	月	.015	.149	.044	.013	.0061	.0045	.0100	.875	.057	.066	.051	.092	.162	.350	.017
七	月	.015	.147	.046	.013	.0074	.0049	.0101	.882	.057	.069	.050	.089	.153	.350	.017

表三(甲) 上海市銀元每元兌換銅元行市表 (銅元數)

民國二十一年一月至民國二十六年七月

	一 月	二 月	三 月	四 月	五 月	六 月	七 月	八 月	九 月	十 月	十一 月	十二 月	平 均
民國二十一年	264.70	268.25	288.44	289.63	292.19	292.26	292.50	294.98	297.00	297.35	287.68	279.55	287.04
民國二十二年	273.50	295.88	300.92	304.95	311.52	315.75	316.05	315.60	312.00	302.75	303.60	292.95	303.79
民國二十三年	292.84	302.30	317.10	322.05	329.48	328.55	329.80	328.88	320.50	322.76	315.20	300.05	317.46
民國二十四年	307.36	322.85	332.00	334.25	335.14	335.60	339.76	341.25	341.35	337.44	299.55	299.75	327.19
民國二十五年	297.24	300.20	303.15	302.00	302.00	301.85	302.00	302.20	302.16	301.35	301.60	296.60	301.03
民國二十六年	292.90	289.40	296.44	296.30	297.20	297.12	298.50						

表三(乙) 上海市銀元每元兌換銅元行市表 (百分數)

民國二十一年一月至民國二十六年七月

民國十五年全年平均=100

	一 月	二 月	三 月	四 月	五 月	六 月	七 月	八 月	九 月	十 月	十一 月	十二 月	平 均
民國二十一年	101.5	102.9	110.6	111.1	112.1	112.1	112.2	113.2	113.9	114.1	110.4	107.2	110.1
民國二十二年	104.9	113.5	115.4	117.0	119.5	121.1	121.2	121.1	119.7	116.1	116.5	112.4	116.5
民國二十三年	112.3	116.0	121.6	123.5	126.4	126.0	126.5	126.2	122.9	123.8	120.9	115.1	121.8
民國二十四年	117.9	123.8	127.4	128.2	128.6	128.7	130.3	130.9	130.9	129.4	114.9	115.0	125.5
民國二十五年	114.0	115.2	116.3	115.9	115.9	115.8	115.9	115.9	115.9	115.6	115.7	113.8	115.5
民國二十六年	112.4	111.0	113.7	113.7	114.0	114.0	114.5						

附 錄

吾國各生活費指數及零售物價指數

指數類別及名稱	編 製 機 關	物價 項數	編 製 時 期	物 品 分 類	計 算 公 式	基 期	編 製 說 明
甲 生活費指數							
上海市工人生活費指數	上海市政府社會局	33	每月編製一次	分食物，房租，衣着，燃料，雜項五類。	加權綜合式（根據民國十八年四月至十九年三月上海工人家庭之消費量加權）	民國十五年	見上海市政府社會局編上海工人生活費指數，中華書局出版。
上海生活費指數	財政部國定稅則委員會	35	每月編製一次	分食品，房租，雜項五類。	加權綜合式（根據民國十八年十一月至十九年七月上海工人家庭之消費量加權）	民國十五年	見盛俊主編上海生活費指數，財政部國定稅則委員會出版。
天津工人生活費指數	南開大學經濟學院	37	每週編製一次	分食品，房租，燃料，水，用品四類。	加權綜合式（根據民國十五年九月至十六年六月天津工人家庭之消費量加權）	民國十五年	見南開大學經濟學院出版第二期天津每週工人生活費指數編製之說明。
北平生活費指數	北平社會調查所	38	每月編製一次	分食品，房租，燃料，衣服，雜項五類。	加權綜合式（根據民國十五年十月至十六年三月北平工人家庭之消費量加權）	民國十六年	見楊西孟編 An Index of the Cost of Living in Peiping 北平社會調查所出版。
南京工人生活費指數	南京市政府社會局	39	每月編製一次	分食品，房租，燃料，雜項五類。	加權綜合式（根據民國十八年十月至十九年三月南京工人家庭之消費量加權）	民國十九年	見南京市政府社會局出版第七章編製南京工人生活費指數說明。
無錫工人生活費指數	實業部統計處	38	民國二十二年至二十三年每季編製一次，自二十四年起按月編製一次。	分食物，房租，燃料，雜項五類。	加權綜合式（根據民國二十二年無錫工人家庭之消費量加權）	民國十九年	見實業部統計處出版之無錫工人生活費及其指數。
乙 零售物價指數							
河北天津等三十六縣零售物價指數	河北實業廳	45—60	每月編製一次	分食物，房租，燃料，雜項四類。	計算分類指數用簡單幾何平均，計算總指數用加權幾何平均。	民國十九年	見河北省實業廳出版河北零售物價月報第一卷第一期，二十一年第三季。
杭州市零售物價指數	浙江省商務管理局	51	每月編製一次	分食料，服用，燃料，雜項四類。	簡單幾何平均	民國二十一年	見浙江省商務管理局編杭州市零售物價指數月報第一卷第一期。

南昌市日用物品 零售物價指數	廣州市零售物價 指數	崑柳貴鬱四縣零 售物價指數
江西省政府秘書處統計室	自民國十五年十二月 起，由廣東省調查統計局 編，此後並由廣州市政府 統計局接編，統計由 自二十三年九月起，改 由廣東省調查統計局編	廣西省統計局
100	100	100
每月編製一次	每月編製一次	每月編製一次
。燃料，飲食，雜項，服用，四類	。燃料，食品，雜項，衣着，四類	。燃料，食物，雜項，衣着，三類
簡單幾何平均	簡單幾何平均	分類指數用簡單總合平均，總指數用簡單幾何平均
民國二十四年一月	民國十五年	本地指數係按區域別編製，以零售物價為基
江西省政府秘書處編 經濟旬刊	廣州市政府編統計週 刊	廣西省統計局編統計 月報第三四號合刊

國際勞工局出版
研究及報告叢書
N輯(統計類)總目

1. Systems of Classification of Industries and Occupations
工業與職業之分類制度
2. Methods of Statistics of Wages and Hours of Labour
工資與工作時間之統計方法
3. Methods of Statistics of Industrial Accidents
工業災害之統計方法
4. International Conference of Labour Statisticians
國際勞工統計專家會議
5. Economic Barometers
經濟預測表
6. Methods of Compiling Cost-of-Living Index Numbers
生活費指數編製法
7. Methods of Statistics of Unemployment
失業統計方法
8. Report on the Proceedings of the Second International Conference of
Labour Statisticians
第二次國際勞工統計專家會議之報告
9. Methods of Conducting Family Budget Enquiries
舉辦家庭預算調查之方法
10. Methods of Compiling Statistics of Industrial Disputes
勞資糾紛統計編製法
11. Methods of Statistics of Collective Agreements
團體協約之統計方法
12. The Third International Conference of Labour Statisticians
第三次國際勞工統計專家會議
13. Methods of Compiling Housing Statistics
住屋統計之編製法
14. Methods of Compiling Statistics of Coal-Mining Accidents
煤礦災害統計之編製法
15. Methods of Compiling Statistics of Railway Accidents
鐵道災害統計之編製法
16. Statistical Methods for Measuring Occupational Morbidity and Mortality
衡量職業疾病與死亡之統計方法
17. A Contribution to the Study of International Comparisons of Cost-of-Living
生活費之國際的比較之研究
18. Statistics of Migration: Definitions, Methods, Classifications
移殖統計之定義、方法、與分類
19. The International Standardisation of Labour Statistics
勞工統計之國際標準化
20. International Comparisons of Cost-of-Living
生活費之國際的比較
21. Maritime Statistical Handbook
航海統計指南

上海的工資統計

編製由來 研究上海市的工資問題，在以前很難找到相當的材料。民國十七年，市社會局出了一本工資指數之試編，顧名思義，便知道這是一種初步的工作。調查範圍，選定了三十餘業，並且只限于實際收入。十八年又出了一本工資和工作時間。爲審慎起見。減至二十一業，職務分類，既不過于繁複，也不十分簡略，編成工資率，同時又統計其工作時間。但這還是一種試驗的工作。經過了這兩次的嘗試，才于二十四年，編成上海市之工資率一書，對於工資問題，開始作整個的探討。本編銜接此書，自十九年起至二十五年止的工資率和工資指數，都彙集在一起，同時又補入實際收入的材料，比前書更爲完備。

工資率與工人實際收入之不同 工資率與工人實際收入不同。工資率是指每個工人在固定時期內所得的固定收入，而實際收入，則比固定工資，有時要高一些，有時也許低一些，例如有了膳費、宿費、升工、賞工、分紅、年底加薪、米貼等等額外收入，便把固定工資提高了，但因請假而扣除工資，或因機件損壞，出品惡劣等等而受罰，那便減低了固定工資。編製工資率統計，對於核計生產成本，最爲有用，在調解勞資爭端方面，也不無小補，因爲雙方所爭的，大都是工資率。不過要估量工人們的實際生活狀況，那便非編製實際收入統計不可。兩者各有其用，可以相輔而行。

貨幣工資生活費與真工資指數之關係 工資率與實際收入是用錢幣來計算的，但工人們的最後目的，卻不在獲得錢幣，而在以錢幣去應付其生活上之所必需。工資的增減，固然與生活的高下有關係，可是物價的升降，也足以影響生活，故須另編製生活費指數。有了這工資指數和生活費指數，然後可以求得真工資指數，求真工資指數的方法如下：

$$\frac{\text{貨幣工資指數}}{\text{生活費指數}} = \text{真工資指數}$$

這真工資指數，是同時顧及物價的漲跌，亦即顧及生活費用的增減，最足以表示工人生活的真相。

工資指數編製方法 以上略述本編的內容及其用法，至於編製的方法，也得簡單的說一說。第一是取樣問題：取樣的標準，只限于有原動力及以機械製造的廠家，規模求其適中，不過大，也不過小，而且基礎都是很穩固的，所以只有十六業：1 機器、2 造船、3 火柴、4 搪瓷、5 縲絲、6 棉紡、7 絲織、8 棉織、9 毛織、10 內衣、11 織襪、12 麵粉、13 榨油、14 煙草、15 造紙、16 印刷。第二為調查日期問題：每年逐月去調查工資，在事實上是辦不到的，所以祇能擇定一個趨勢比較平穩，足以代表全年概況的時期，加以調查。本編以每年九月二十五日為調查之期，如遇放假停工，則順序改至次日。第三為職務分類問題：工人們的技術，巧拙各異，精粗不一，工資隨之而高下，故職務分類，頗關重要。職務分類，本無一定標準，本編參酌實際情形，在上述十六業中，每業分部列目，其無部可分者，但列其目。第四為加權問題：本編所調查的工人們，既分男女，而論時計件，亦復各異，故須假定一個比率，作為權數。這個比率是從十九年至二十三年間五年之中所調查到的男工女工時工作工人數推算而得的加權的算式，用的是

$$\frac{M P_1 Q_c}{V} \quad \text{或} \quad \frac{M P_1 Q_c}{M P_0 Q_c} \quad \text{或} \quad \frac{M P_1 Q_c}{V}$$

計算便捷，而且也還正確，所以便採用了。第五為基期問題：指數所以使人比較，故須有一個比較的標準——基期。基期不宜過遠，社會狀況，更須穩定，材料尤應豐富，而且應與其他指數一致。本編以民國十九年為基期。

材料的分析 在最近七年中（十九年至二十五年，下同）。每小時工資率以造船印刷兩業為高，自十九年至二十四年，造船業均占首位。至二十五年，印刷業始躍居第一，然就每月實際收入言，則除十九二十兩年印刷業較高外，造船業仍居第一。最低者為棉紡縲絲兩業，而以縲絲為尤甚，論其實際收入，均在末位，事有難易，性分男女不無關係，而年來絲業之不振，亦可想見。茲列比較表如下：

工資的高下，與技能的工拙有關。下表依職別而分工資率之高下，在右方者事難而率高，在左方者事易而率低，觀表可知造船業之銅匠，印刷業之製版繪色工人，均需有相當技能，故工資獨高，反之如繅絲業之盆工，棉紡業之揀花，火柴業之裝盒等等，不需訓練，故工資獨低。實際收入，則以絲織業之值整經車為高，造船業之木模鉗工銅匠，印刷業之製版繪色次之，最低者亦為繅絲業之盆工，火柴業之裝盒。

各業主要職務依照近七年平均每小時工資率分組

業別	.025-	.035-	.045-	.055-	.065-	.075-	.085-	.095	.105-	.115-	.125-	.135-	.145-	.155
	.0349	.0449	.0549	.0649	.0749	.0849	.0949	.1049	.1149	.1249	.1349	.1449	.1549	
機器						翻砂	打鐵車工 鉗工		木模					
造船										鐵工		木模 翻砂 車工 鉗工	銅匠	
火柴	裝盒		值齊 梗車 裝盤 包紙包	調藥		刷燐 打油 包	上藥 值拆 板車		上油	值排 板車 打篾 簾				
搪瓷			堆花 描字	生燒 碎粉 磨粉 修坯 搪瓷 印花 噴花 繪花 包裝	切坯 壓捲 酸洗 製板	燒粉								
繅絲	抄繭 打盆 扯吐	值車 整絲												
棉紡	揀花	值鬆 花車 值清 花車 值鋼 絲車 值棉 條車 值粗	抄鋼 絲		打包									

各業主要職務依照近七年平均每小時工資率分組 續

業別	\$.025- .0349	.035- .0449	.045- .0549	.055- .0649	.065- .0749	.075- .0849	.085- .0949	.095- .1049	.105- .1149	.115- .1249	.125- .1349	.135- .1449	.145- .1549	.155-
絲織	紗車 值細 紗車 併線 值撚 線車 值搖 紗車 秤紗	經部 拏頭 打線 值搖 緯車	緯部 絡絲	經部 絡絲 學織		結頭			值車			踏花	值整 經車	
棉織	值筒 子車	值紆 子車 穿棕箱 值車 刮絨布 成包	值經 紗車	值漿 紗車										
毛織		紡毛 經機 整理 織工	搖工 染煉 織工 搖紗 漂染 搖工 漂染 整理 裝配			縫紉 整理 織襪	縫襪 烘燙		裁剪 包裝					
內衣														
織襪														
麵粉	下麥 成包 堆粉	值機												
榨油		成料 清油 磨餅 配葉	榨油											
烟草	揀烟			烘葉	切葉 值捲 烟車 包烟	焙烟 裝箱								
造紙	揀料 接紙		切料 剪彈	製紙										

五

各業主要職務依照近七年平均每小時工資率分組 續

業別	\$.025- .0349	.035- .0449	.045- .0549	.055- .0649	.065- .0749	.075- .0849	.085- .0949	.095- .1049	.105- .1149	.115- .1249	.125- .1349	.135- .1449	.145- .1549	.155-
印刷				蒸球 成漿 漂合 數選 整理		摺非 切訂			彫刻 製版	鑄字 彩印 裝壓	中文 排字 鉛印	照相 製版 電鍍 銅版 印版	西文 排字	製鉛版 繪色

各業主要職務依照近七年平均每月實際收入分組

業別	\$2.50- 7.499	7.50- 12.499	12.50- 17.499	17.50- 22.499	22.50- 27.499	27.50- 32.499	32.50- 37.499	37.50- 42.499	42.50- 47.499	47.50- 52.499
機器					翻砂 打鐵 車工 鉗工	木模 鐵工				
造船								翻砂 車工	木模 鉗工 銅匠	
火柴	裝盒	裝盤 刷燐 包紙包	值齊 上調 上調 值拆 噴繪 描	梗車 油藥 藥車 板車 花字	值排 打油 包	打篾 製板				
搪瓷		堆花		切生 壓碎 燒磨 酸修 搪印 包	坯燒 捲粉 粉粉 洗坯 瓷花 裝					
繅絲	抄打 繭盆	值扯 整	車吐 絲							

各業主要職務依照近七年平均每月實際收入分組 續

業別	\$2.50- 7.499	7.50- 12.499	12.50- 17.499	17.50- 22.499	22.50- 27.499	27.50- 32.499	32.50- 37.499	37.50- 42.499	42.50- 47.499	47.50- 52.499
棉紡		值鬆花車 值清花車 值鋼絲車 值棉條車 值粗紗車 值細紗車 併 線 值撚線車 值搖紗車 秤 紗 揀 花	抄 鋼 絲	打 包						
絲織			經部拏頭 緯部絡絲 緯部拏頭 打 線 值搖緯車 修 綢	經部絡絲 煮 漿 學 織	結 頭	值 車		踏 花		值整徑車
棉織		值筒子車	值紆子車 穿 棕 筊 值 車 包 成 紡 搖 經 織 整 搖	值經紗車 值漿紗車 刮 絨 布 染 煉						
毛織										
內衣				織 工 漂 縫 整 羅 織 烘	工 染 紉 理 紋 燙	裁 剪 包 裝				
織襪		搖 工	織 襪 縫 襪 漂 染 整理裝配	織 羅 烘						
麵粉			下 成 堆 成 清 包	值 機						
榨油				榨 磨	油 餅					
烟草		配 揀	葉 烟		烘 葉 切 葉 值捲烟車	焙 烟 裝 箱				

各業主要職務依照近七年平均每月實際收入分組 續

業別	\$2.50-	7.50-	12.50-	17.50-	22.50-	27.50-	32.50-	37.50-	42.50-	47.50-
	7.499	12.499	17.499	22.499	27.499	32.499	37.499	42.499	47.499	52.499
造紙		揀料	接紙	切料	彈紙					
印刷				蒸成漂數	製紙理					
				球漿合選	摺排	鑄字	彫刻製版	照相製版	製鉛版	
					切訂	字印	中文排字	電鍍銅版	繪色	
						裝壓	鉛印	西文排字		

普通工資，男高於女，論件又高於論時。男強女弱，而女子謀生，本屬例外，故工資高下有別。件工以出品精粗為準，索值自昂。試觀下表，工資率與實際收入，趨勢相同，足見一斑：

各業各種工人依照近七年平均每小時工資率排列

業別	第一位		第二位		第三位		第四位	
	工人別	每小時工資率	工人別	每小時工資率	工人別	每小時工資率	工人別	每小時工資率
機器業	男	\$.094	男	\$.074				
	男	.139						
造船業	男	.115	男	.048	女	\$.045	女	\$.037
	男	.093	男	.062	女	.057	女	.036
火塘業	女	.035						
	女	.062	女	.040	男	.039	女	.039
搪瓷業	男	.130	女	.087	男	.053	女	.043
	男	.071	女	.051	女	.050	女	.048
繅絲業	男	.073	男	.058	女	.052	女	.038
	男	.111	女	.067	女	.058	女	.035
棉織業	男	.088	女	.071	男	.056	女	.046
	男	.046						
毛織業	男	.054						
	男	.083	男	.078	女	.070	女	.044
內衣業	男	.087	男	.062	女	.031	女	.030
	男	.170	男	.102	女	.081	女	.056
襪業								
麵粉業								
榨油業								
烟草業								
紙業								
印刷業								

各業各種工人依照近七年平均每月實際收入排列

業 別	第 一 位		第 二 位		第 三 位		第 四 位	
	工 人 別	每 月 實 際 收 入	工 人 別	每 月 實 際 收 入	工 人 別	每 月 實 際 收 入	工 人 別	每 月 實 際 收 入
機 器 業	男 時	\$ 26.549	男 件	\$ 18.266				
造 船 業	男 時	41.705						
火 柴 業	男 件	18.792	男 時	14.765	女 時	\$ 13.210	女 件	\$ 6.759
搪 瓷 業	男 件	41.761	男 時	20.087	女 件	10.489	女 時	8.666
纜 絲 業	女 時	8.036						
棉 紡 業	男 件	17.397	男 時	11.741	女 時	11.326	女 件	10.256
絲 織 業	男 件	34.261	女 件	22.510	男 時	16.102	女 時	12.782
棉 織 業	男 件	20.861	男 時	17.592	女 時	14.748	女 件	14.288
毛 織 業	男 件	23.335	男 時	19.001	女 件	13.874	女 時	9.960
內 衣 業	男 件	30.448	男 時	22.049	女 件	17.233	女 時	9.555
織 襪 業	男 件	20.388	男 時	15.456	女 件	14.449	女 時	11.309
麵 粉 業	男 時	16.720						
榨 油 業	男 時	18.107						
烟 草 業	男 時	24.898	男 件	20.781	女 件	12.985	女 時	12.539
造 紙 業	男 件	24.838	男 時	21.494	女 時	9.151	女 件	7.743
印 刷 業	男 件	38.183	男 時	31.856	女 時	20.518	女 件	18.448

在最近七年中，工資率男工以二十二年為高，女工十九年，時工十九二十年，件工二十一年，實際收入，男時工以十九年為高，男件工二十一年，女時工件工並二十年，趨勢殊不一致。然就平均言，則十九二十年為勝，二十四最為不振，觀表自見：

近七年趨勢，工作日數最多者為麵粉榨油兩業，每月二十八九日，繅絲織襪兩業最少，在十九至二十二日間。表如下：

若論每日工作時間，以棉紡業為最長，凡十一小時又半，火柴業最短，不過在七八小時，然每月實際工作日數，則又參差不一，依最

歷年各種工人平均每小時工資率表

年 次	男 工	女 工	時 工	件 工	平 均
十 九 年	\$.085	\$.049	\$.057	\$.060	\$.059
二 十 年	.086	.048	.057	.058	.057
二 十 一 年	.086	.047	.051	.061	.057
二 十 二 年	.087	.048	.053	.060	.058
二 十 三 年	.083	.046	.050	.059	.056
二 十 四 年	.085	.042	.048	.057	.053
二 十 五 年	.084	.045	.053	.057	.055

歷年各種工人平均每月實際收入表

年 次	男 時 工	男 件 工	女 時 工	女 件 工	平 均
十 九 年	\$ 23.325	\$ 34.867	\$ 9.454	\$ 12.856	\$ 15.351
二 十 年	22.743	32.934	10.275	14.276	15.406
二 十 一 年	21.205	36.722	9.079	13.045	15.226
二 十 二 年	21.704	31.343	9.373	12.214	14.814
二 十 三 年	22.353	27.317	7.672	12.322	14.080
二 十 四 年	21.595	23.246	7.552	10.659	12.988
二 十 五 年	23.316	27.187	8.715	12.135	14.353

位	次	十九年		二十年		二十一年		二十二年		二十三年		二十四年		二十五年	
		業別	每日實際數	業別	每日實際數	業別	每日實際數	業別	每日實際數	業別	每日實際數	業別	每日實際數	業別	每日實際數
第 第 第 第 第 第 第 第 第 第	一 二 三 四 五 六 七 八 九 十 十	棉麵榨棉造	50	紡粉油紙絲織襪衣	50	棉麵榨棉造	50	紡粉油紙絲織襪衣	50	棉麵榨棉造	50	織粉絲紡織紙襪衣	30	棉絲麵毛棉繅內造	11.50
		火印機織煙絲	11.50	草刷柴	11.50	火印機織煙絲	11.50	草刷柴	11.50	火印機織煙絲	11.50	草刷柴	11.21	油器器油器器油器	11.50
		火印機織煙絲	11.32	草刷柴	11.32	火印機織煙絲	11.32	草刷柴	11.32	火印機織煙絲	11.32	草刷柴	11.13	油器器油器器油器	11.26
		火印機織煙絲	11.00	草刷柴	11.00	火印機織煙絲	11.00	草刷柴	11.00	火印機織煙絲	11.00	草刷柴	10.86	油器器油器器油器	11.15
		火印機織煙絲	10.61	草刷柴	10.61	火印機織煙絲	10.61	草刷柴	10.61	火印機織煙絲	10.61	草刷柴	10.78	油器器油器器油器	10.89
		火印機織煙絲	10.48	草刷柴	10.48	火印機織煙絲	10.48	草刷柴	10.48	火印機織煙絲	10.48	草刷柴	10.35	油器器油器器油器	10.60
		火印機織煙絲	10.51	草刷柴	10.51	火印機織煙絲	10.51	草刷柴	10.51	火印機織煙絲	10.51	草刷柴	10.14	油器器油器器油器	10.37
		火印機織煙絲	10.46	草刷柴	10.46	火印機織煙絲	10.46	草刷柴	10.46	火印機織煙絲	10.46	草刷柴	10.13	油器器油器器油器	10.00
		火印機織煙絲	9.49	草刷柴	9.49	火印機織煙絲	9.49	草刷柴	9.49	火印機織煙絲	9.49	草刷柴	9.35	油器器油器器油器	9.80
		火印機織煙絲	8.69	草刷柴	8.69	火印機織煙絲	8.69	草刷柴	8.69	火印機織煙絲	8.69	草刷柴	8.25	油器器油器器油器	9.77

位	次	十九年		二十年		二十一年		二十二年		二十三年		二十四年		二十五年	
		業別	每日實際數	業別	每日實際數	業別	每日實際數	業別	每日實際數	業別	每日實際數	業別	每日實際數	業別	每日實際數
第 第 第 第 第 第 第 第 第 第	一 二 三 四 五 六 七 八 九 十 十	麵榨棉造	29.74	紙粉瓷油船柴	27.11	榨糖造	28.63	油船粉紙織襪衣	28.55	麵榨造	28.69	麵榨造	18.25	麵榨內毛棉絲	29.33
		火印機織煙絲	28.13	草刷柴	26.62	火印機織煙絲	27.85	草刷柴	28.45	火印機織煙絲	28.62	草刷柴	27.35	油器器油器器油器	28.68
		火印機織煙絲	27.22	草刷柴	25.36	火印機織煙絲	26.68	草刷柴	26.93	火印機織煙絲	26.27	草刷柴	27.30	油器器油器器油器	26.68
		火印機織煙絲	26.90	草刷柴	25.14	火印機織煙絲	26.40	草刷柴	26.69	火印機織煙絲	26.11	草刷柴	27.11	油器器油器器油器	26.01
		火印機織煙絲	25.49	草刷柴	24.68	火印機織煙絲	26.34	草刷柴	26.86	火印機織煙絲	25.54	草刷柴	26.15	油器器油器器油器	25.93
		火印機織煙絲	25.09	草刷柴	24.56	火印機織煙絲	25.90	草刷柴	25.26	火印機織煙絲	25.02	草刷柴	25.40	油器器油器器油器	25.88
		火印機織煙絲	24.60	草刷柴	24.49	火印機織煙絲	25.81	草刷柴	25.24	火印機織煙絲	24.77	草刷柴	25.02	油器器油器器油器	25.40
		火印機織煙絲	24.03	草刷柴	23.74	火印機織煙絲	25.75	草刷柴	25.15	火印機織煙絲	24.83	草刷柴	24.71	油器器油器器油器	25.08
		火印機織煙絲	23.89	草刷柴	23.32	火印機織煙絲	25.67	草刷柴	25.15	火印機織煙絲	24.64	草刷柴	23.94	油器器油器器油器	24.15
		火印機織煙絲	23.47	草刷柴	22.11	火印機織煙絲	24.49	草刷柴	24.33	火印機織煙絲	24.44	草刷柴	23.89	油器器油器器油器	23.16

若從每小時工資率和每日實際工作時數中去求每日工資率，從每月實際收入和每月實際工作時數中去求每日實際收入，又可以得到下列一表。表中仍以造船業居首，繅絲業居末，從各業的升降中，更可以看到收入較豐的工作時間必長，工作時間較短的，收入未免遜色了。

依照位次排列之近七年各業工人之工資及工作日數

位次	每小時工資率		每日實際工作時數		每日工資率		每月實際收入		每月實際工作日數		每日實際收入	
	業別	工資率	業別	實際工作時數	業別	工資率	業別	實際收入	業別	實際工作日數	業別	實際收入
第一	造船	.139	麵粉	11.46	造船	\$1.245	造船	\$41.705	麵粉	28.23	造船	\$1.591
第二	印刷	.129	棉紗	11.45	印刷	1.074	印刷	34.038	印刷	28.03	印刷	1.411
第三	機器	.091	繅絲	11.20	機器	.943	機器	25.647	機器	26.95	機器	1.059
第四	織草	.089	造毛	10.98	織草	.845	織草	23.795	織草	26.28	織草	.985
第五	衣襪	.071	紙織	10.94	衣襪	.713	衣襪	19.268	衣襪	26.21	衣襪	.758
第六	瓷油	.070	織油	10.90	瓷油	.671	瓷油	19.113	瓷油	25.47	瓷油	.735
第七	榨油	.068	織衣	10.82	榨油	.598	榨油	18.342	榨油	25.16	榨油	.684
第八	榨油	.061	織衣	10.62	榨油	.582	榨油	18.107	榨油	25.13	榨油	.680
第九	榨油	.054	織衣	10.27	榨油	.570	榨油	16.720	榨油	24.25	榨油	.648
第十	榨油	.054	織衣	9.90	榨油	.570	榨油	15.302	榨油	24.18	榨油	.645
第十一	柴織	.052	機搗	9.25	柴織	.560	柴織	15.025	柴織	24.16	柴織	.609
第十二	織粉	.048	搗印	8.94	織粉	.537	織粉	14.805	織粉	23.76	織粉	.592
第十三	麵粉	.046	搗印	8.40	麵粉	.520	麵粉	14.662	麵粉	23.25	麵粉	.582
第十四	麵粉	.039	搗印	8.23	麵粉	.449	麵粉	10.683	麵粉	23.04	麵粉	.459
第十五	麵粉	.035	搗印	7.91	麵粉	.399	麵粉	10.020	麵粉	21.91	麵粉	.421
第十六	麵粉		搗印		麵粉	.390	麵粉	8.036	麵粉	20.72	麵粉	.390

把工資率編為指數，以十九年為基期，便可以很明白的看到這七年來工資率的下趨，而以二十四年為尤甚，二十五年因幣制改善，激刺工商業，略有轉機，詳見下表：

歷年各種工人工資率指數表

年次	男工	女工	時工	伴工	平均
民國十九年	100.00	100.00	100.00	100.00	100.00
民國二十年	101.18	97.96	100.00	96.67	96.61
民國二十一年	101.18	95.92	89.47	101.67	96.61
民國二十二年	102.35	97.96	92.98	100.00	98.31
民國二十三年	97.65	93.88	87.72	98.33	94.92
民國二十四年	100.00	85.71	84.21	95.00	89.83
民國二十五年	97.65	91.84	92.98	95.00	93.22

最後依據生活費指數，來編製真工資指數。從這真工資指數中，關於工人收入的貨幣工資與支出費用，兩者能否相應，便可以正確地表示出來。下表以十九年為基年，二十年實際收入指數，所增至微，而生活費指數則下降近百分之二又半，故真工資指數上升為一〇三。二十一年實際收入只減百分之一弱，生活費則減百分之七又半，真工資指數為一〇七。二。二十二年收入減百分之三又半，惟生活費之低，為各年冠，計減百分之十六。八，真工資指數為一一六，二十三年收入，減百分之八強，生活費減百分之十六又半強，真工資指數為一一〇。二十四年收入最低，減百分之十五又半弱，生活費減百分之十五又半，真工資指數為一〇〇強。至二十五年收入較勝，僅減百分之六又半，生活費亦較高，減百分之十，真工資指數為一〇四。就大體而言，自二十年至二十四年，實際收入，生活費用，兩者俱逐年降低，而生活費下降，遠過工資，故真工資上升，生活猶可維持。惟二十三、四兩年為稍遜耳。至於二十五年若與二十四年比較，實際收入約增百分之九，而生活費用約增百分之五又半，故真工資指數亦增百分之四也。

年次	實際收入	工資率	實際收入指數	生活費指數	真工資指數
十九年	\$ 15,351	.059	100.00	100.00	100.00
二十年	15,406	.057	100.36	97.46	102.98
二十一年	15,226	.057	99.19	92.52	107.21
二十二年	14,814	.058	96.50	83.20	115.99
二十三年	14,080	.056	91.72	83.35	110.04
二十四年	12,988	.053	84.61	84.53	100.09
二十五年	14,353	.055	93.50	89.94	103.96

表一 歷年各業工人之平均工資及工作日數 民國十九年至二十五年

年次	機器業	造船業	火柴業	搪瓷業	煙絲業	棉紡業	絲織業	棉織業	毛織業	內衣業	織襪業	麵粉業	榨油業	烟草業	造紙業	印刷業	各業合計
平實 均收 月入	\$ 26.364	\$ 35.950	\$ 10.685	\$ 21.764	\$ 8.833	\$ 10.868	\$ 23.507	\$ 15.160	\$ 13.232	\$ 18.423	\$ 19.256	\$ 18.658	\$ 21.808	\$ 14.878	\$ 17.160	\$ 41.720	\$ 15.351
九 年	27.497	40.672	9.517	21.586	9.860	11.091	23.207	13.464	15.692	20.168	14.058	16.024	19.311	15.439	21.449	40.696	15.406
十 年	27.672	43.518	12.615	15.515	7.935	11.393	32.705	15.806	14.589	19.909	17.901	14.497	17.219	14.129	19.512	28.343	15.226
十 一 年	24.581	47.633	9.771	17.386	8.498	10.719	27.759	14.329	15.845	20.034	13.674	17.119	18.683	14.309	15.840	32.609	14.814
十 二 年	24.253	43.049	7.918	19.957	6.310	11.005	23.357	15.539	17.539	18.778	12.009	17.441	15.711	15.605	17.410	29.487	14.080
十 三 年	23.085	40.189	7.917	18.546	6.561	9.648	17.370	12.852	14.371	17.675	14.639	16.711	18.291	14.598	20.843	29.245	12.988
十 四 年	26.078	40.925	11.718	19.038	8.253	10.054	18.660	15.483	15.845	19.887	13.635	16.588	15.724	14.680	16.178	36.167	14.353
平實 均收 月入	\$ 22.90	\$ 26.49	\$ 25.09	\$ 25.94	\$ 18.32	\$ 24.03	\$ 21.09	\$ 27.22	\$ 23.89	\$ 23.85	\$ 23.47	\$ 29.74	\$ 28.13	\$ 21.53	\$ 26.90	\$ 24.60	\$ 22.93
九 年	23.34	25.14	24.68	25.62	20.40	23.74	22.83	23.32	24.56	24.49	19.58	26.60	25.36	21.05	27.11	23.11	22.71
十 年	26.40	26.68	24.61	27.85	21.55	24.49	25.67	25.75	26.34	25.90	22.62	25.81	28.63	24.14	27.62	24.48	24.27
十 一 年	24.64	28.45	24.44	25.86	21.26	21.93	25.26	25.15	26.69	24.83	20.99	28.27	28.55	24.33	26.93	25.24	23.19
十 二 年	23.89	26.15	21.38	27.11	20.64	23.16	25.02	25.54	24.71	27.30	21.92	28.69	28.62	23.94	27.66	24.77	23.46
十 三 年	24.40	25.28	22.87	26.18	20.18	22.25	23.53	23.18	23.70	25.25	22.90	29.18	28.25	23.97	27.35	22.26	22.69
十 四 年	24.15	25.28	23.26	25.40	22.68	23.16	25.88	25.93	26.01	26.68	21.89	29.33	28.68	22.30	25.08	24.69	23.66
平實 均收 月入	\$ 1.151	\$ 1.357	\$.426	\$.839	\$.482	\$.452	\$ 1.115	\$.557	\$.554	\$.772	\$.820	\$.627	\$.775	\$.691	\$.638	\$ 1.696	\$.669
九 年	1.178	1.618	.386	.843	.483	.467	1.017	.577	.639	.824	.718	.602	.761	.733	.791	1.761	.678
十 年	1.048	1.631	.513	.557	.368	.465	1.274	.614	.554	.768	.791	.562	.601	.585	.706	1.158	.627
十 一 年	.998	1.675	.400	.672	.400	.489	1.099	.570	.594	.807	.651	.606	.654	.588	.588	1.292	.639
十 二 年	1.015	1.646	.370	.736	.306	.475	.934	.608	.710	.688	.548	.608	.549	.652	.629	1.190	.600
十 三 年	.946	1.590	.346	.747	.325	.434	.738	.554	.606	.700	.639	.573	.647	.609	.762	1.314	.572
十 四 年	1.080	1.619	.504	.750	.364	.434	.721	.597	.609	.745	.623	.566	.548	.658	.645	1.465	.607

表一 歷年各業工人之平均工資及工作日數 民國十九年至二十五年 續

年次	機器業	造船業	火柴業	搪瓷業	蠶絲業	棉紡業	絲織業	棉織業	毛織業	內衣業	織襪業	麵粉業	榨油業	烟草業	造紙業	印刷業	各業合計
日率	\$.880	\$ 1.231	\$.396	\$.526	\$.487	\$.432	\$ 1.002	\$.492	\$.515	\$.720	\$.763	\$.570	\$.584	\$.701	\$.395	\$ 1.090	\$.594
均資	.914	1.264	.348	.540	.451	.429	.951	.544	.578	.700	.633	.477	.605	.649	.673	1.106	.579
十九年	.845	1.260	.483	.532	.377	.466	1.179	.520	.529	.639	.764	.493	.626	.542	.621	.921	.575
二十年	.761	1.289	.361	.582	.411	.456	1.098	.510	.566	.674	.668	.537	.653	.572	.522	1.089	.577
廿一年	.849	1.236	.339	.605	.312	.467	.899	.610	.642	.786	.629	.547	.572	.573	.563	.973	.553
廿二年	.838	1.248	.347	.509	.327	.443	.765	.533	.581	.683	.620	.504	.526	.520	.674	1.154	.528
廿三年	.830	1.188	.519	.623	.364	.449	.704	.549	.578	.789	.620	.512	.502	.632	.539	1.182	.562
廿四年																	
廿五年																	
平均	9.16	9.00	6.89	9.49	11.00	11.50	10.46	11.32	10.61	10.48	10.51	11.50	11.50	8.69	11.23	8.26	10.61
每時	9.15	9.00	6.59	9.40	11.00	11.50	10.44	10.77	9.85	9.74	8.91	11.50	11.50	7.01	11.33	8.50	10.31
九日數	9.29	9.00	8.71	9.04	11.00	11.50	10.55	11.35	10.95	10.33	10.35	11.50	11.50	7.80	10.93	8.33	10.53
十一年	9.36	9.00	8.03	9.16	10.87	11.50	10.56	11.36	11.24	10.32	9.03	11.50	11.50	7.57	10.98	8.28	10.48
十二年	9.32	9.00	7.08	9.25	10.91	11.50	10.46	11.34	11.07	10.29	9.03	11.50	11.50	8.08	10.88	8.55	10.46
廿三年	9.25	8.94	8.08	9.35	11.21	11.13	10.35	11.13	11.30	10.14	10.78	11.23	10.13	8.68	10.86	8.33	10.50
廿四年	9.19	8.62	10.00	9.05	10.89	11.50	11.50	11.15	11.26	10.60	9.36	11.50	9.77	9.80	10.37	8.52	10.57
小率	\$.096	\$.137	\$.058	\$.056	\$.044	\$.038	\$.096	\$.044	\$.049	\$.071	\$.073	\$.050	\$.051	\$.079	\$.046	\$.133	\$.059
均資	.100	.140	.054	.058	.041	.037	.091	.051	.058	.074	.070	.042	.053	.075	.060	.131	.057
十九年	.091	.140	.059	.059	.034	.041	.112	.046	.049	.062	.074	.043	.054	.071	.057	.111	.057
二十年	.082	.143	.052	.064	.038	.040	.104	.045	.051	.066	.064	.047	.057	.076	.047	.133	.058
廿一年	.091	.137	.056	.066	.029	.041	.087	.054	.058	.077	.072	.048	.059	.071	.052	.116	.056
廿二年	.090	.140	.050	.055	.029	.040	.074	.048	.051	.068	.057	.044	.052	.061	.062	.139	.053
廿三年	.090	.140	.052	.069	.033	.039	.061	.050	.051	.075	.068	.045	.053	.065	.052	.141	.055

表二 歷年各業工人之工資指數 民國十九年至二十五年

年次	機器業	造船業	火柴業	搪瓷業	蠶絲業	棉紡業	絲織業	棉織業	毛織業	內衣業	織襪業	麵粉業	榨油業	烟草業	造紙業	印刷業	各業合計
實際收入指數	100.00	100.00	100.00	100.00	100.00	100.00	100.00	100.00	100.00	100.00	100.00	100.00	100.00	100.00	100.00	100.00	100.00
十九年	104.30	113.13	89.07	99.18	111.63	102.05	98.72	88.81	118.59	109.47	73.01	85.88	88.55	103.77	124.99	97.55	100.36
二十年	104.96	121.05	118.06	71.29	89.83	104.83	139.13	104.26	110.26	108.03	92.96	77.70	78.96	94.97	113.71	67.94	99.19
廿一年	93.24	132.50	91.45	79.88	96.21	98.63	118.09	94.52	119.75	108.74	71.01	91.75	85.67	96.18	92.31	78.16	96.50
廿二年	91.99	119.75	74.10	91.70	71.44	101.26	99.36	102.50	132.55	101.93	62.36	93.48	72.04	104.89	101.46	70.68	91.72
廿三年	87.56	111.79	74.09	85.21	74.28	88.77	73.89	84.78	108.61	95.94	76.02	89.56	83.87	98.12	121.46	70.10	84.61
廿四年	98.92	113.84	109.67	87.47	93.43	92.51	79.38	102.13	119.75	107.95	70.81	88.91	72.10	98.67	94.28	86.69	93.50
廿五年	100.00	100.00	100.00	100.00	100.00	100.00	100.00	100.00	100.00	100.00	100.00	100.00	100.00	100.00	100.00	100.00	100.00
工資指數	107.02	116.08	91.39	101.76	114.54	104.71	101.29	91.12	121.68	112.32	74.91	88.12	90.86	106.47	128.25	100.09	102.98
十九年	113.45	130.84	127.60	77.05	97.09	113.31	150.38	112.69	119.17	116.76	100.48	83.98	85.34	102.65	122.90	73.43	107.21
二十年	112.07	159.25	109.92	96.01	115.64	118.55	141.94	113.61	143.93	130.70	85.35	110.28	102.97	115.60	110.95	93.94	115.99
廿一年	110.37	143.67	88.90	110.02	85.71	121.49	119.21	122.98	159.03	122.29	74.82	112.15	86.43	125.84	121.73	84.80	110.04
廿二年	103.58	132.25	87.65	100.80	87.87	105.02	87.41	100.30	128.49	113.50	89.93	105.95	99.22	116.08	143.69	82.93	100.09
廿三年	109.98	126.57	121.94	97.25	103.88	102.86	88.26	113.55	133.14	120.02	78.73	98.85	80.16	109.71	104.83	96.39	103.96
工資率指數	100.00	100.00	100.00	100.00	100.00	100.00	100.00	100.00	100.00	100.00	100.00	100.00	100.00	100.00	100.00	100.00	100.00
十九年	104.17	102.19	93.10	103.57	93.18	97.37	94.79	115.91	118.37	104.23	95.89	84.00	103.92	94.94	130.43	98.50	96.61
二十年	94.79	102.19	101.72	105.36	77.27	107.89	116.67	104.55	100.00	87.32	101.37	86.00	105.88	89.87	123.91	83.46	96.61
廿一年	85.42	104.38	89.66	114.29	86.36	105.26	108.33	102.27	104.08	92.96	87.67	94.00	111.76	96.20	102.17	100.00	98.31
廿二年	94.79	100.00	96.55	117.86	65.91	107.89	90.63	122.73	118.37	108.45	98.63	96.00	115.69	89.87	113.04	87.22	94.92
廿三年	93.75	102.19	86.21	98.21	65.91	105.26	77.08	109.09	104.08	95.77	78.08	88.00	101.96	77.22	134.78	104.51	86.89
廿四年	93.75	100.73	89.66	123.21	75.00	102.63	63.54	113.64	104.08	105.63	93.15	90.00	103.92	82.28	113.04	106.02	90.16
廿五年																	

表三 歷年各業男時工之平均工資及工作日數 民國十九年至二十五年

年次	機器業	造船業	火柴業	搪瓷業	蠶絲業	棉紡業	絲織業	棉織業	毛織業	內衣業	織襪業	麵粉業	榨油業	烟草業	造紙業	印刷業	各業合計
平實																	
均收	\$	\$	\$	\$	\$	\$	\$	\$	\$	\$	\$	\$	\$	\$	\$	\$	\$
九年	26.364	35.950	17.393	22.870		11.156	14.653	17.925	17.113	23.308	17.119	18.658	21.808	22.555	21.173	41.654	23.325
十二	27.497	40.672	17.163	23.099		12.008	13.146	14.140	19.815	21.531	16.810	16.024	19.311	23.618	22.159	34.613	22.743
廿一	29.753	43.518	16.404	16.196		12.219	13.770	19.591	17.022	22.046	14.159	14.497	17.219	22.660	20.316	25.270	21.205
廿二	25.900	47.633	16.585	18.230		11.590	19.301	19.488	18.006	21.612	14.103	17.119	18.683	22.673	20.990	30.051	21.704
廿三	24.963	43.049	13.543	20.270		12.507	19.624	16.847	24.194	23.869	14.641	17.441	15.711	30.558	21.322	28.083	22.353
廿四	24.563	40.189	11.416	19.540		10.767	15.564	17.736	17.736	20.980	14.670	16.711	18.291	28.105	22.675	29.855	21.595
廿五	26.803	40.925	10.851	20.406		11.937	16.653	17.420	17.958	20.999	16.688	16.588	15.724	24.117	21.823	33.464	23.316
平實																	
均做																	
每工																	
九年	22.90	26.49	25.39	26.21		24.96	21.14	27.82	26.18	27.45	27.44	29.74	28.13	23.22	27.58	25.17	25.53
十二	23.34	25.14	26.29	26.24		24.82	24.18	25.66	25.89	26.41	25.43	26.60	25.36	24.45	27.42	23.58	24.87
廿一	26.01	26.68	25.98	26.76		24.96	20.84	27.02	27.12	26.24	25.55	25.81	28.63	23.74	27.74	24.30	25.57
廿二	24.69	28.45	24.40	26.11		23.45	26.14	25.55	27.30	25.33	25.20	28.27	28.55	24.39	27.52	24.92	25.65
廿三	24.06	26.15	22.51	27.14		24.45	25.71	26.21	27.95	28.49	26.23	28.69	28.62	24.85	27.52	24.75	25.73
廿四	24.90	25.28	18.75	26.39		22.71	22.15	25.83	26.03	28.10	26.45	29.18	28.25	24.66	27.71	25.40	25.30
廿五	23.86	25.28	16.51	25.94		21.05	24.00	26.82	26.11	29.53	26.04	29.33	28.68	24.17	27.47	25.00	25.67
平實																	
均收	\$	\$	\$	\$	\$	\$	\$	\$	\$	\$	\$	\$	\$	\$	\$	\$	\$
九年	1.151	1.357	.635	.873		.447	.693	.644	.654	.849	.624	.627	.775	.971	.768	1.655	.914
十二	1.178	1.618	.653	.880		.484	.544	.551	.765	.815	.661	.602	.761	.966	.808	1.468	.914
廿一	1.144	1.631	.631	.605		.490	.661	.725	.628	.840	.554	.562	.601	.955	.732	1.040	.829
廿二	1.049	1.675	.630	.698		.494	.738	.763	.660	.853	.560	.606	.654	.930	.763	1.206	.846
廿三	1.038	1.646	.602	.747		.512	.763	.643	.866	.838	.558	.608	.549	1.230	.775	1.135	.869
廿四	.986	1.590	.609	.741		.474	.703	.687	.726	.747	.555	.573	.647	1.140	.818	1.175	.854
廿五	1.123	1.619	.657	.787		.496	.694	.650	.688	.711	.641	.566	.548	.998	.794	1.339	.908

表三 歷年各業男時工之平均工資及工作日數 民國十九年至二十五年 續

年次	機器業	造船業	火柴業	搪瓷業	綢絲業	棉紡業	絲織業	棉織業	毛織業	內衣業	織襪業	麵粉業	榨油業	烟草業	造紙業	印刷業	各業合計
日	\$.880	\$ 1.231	\$.556	\$.541		\$.414	\$.506	\$.582	\$.606	\$.775	\$.614	\$.570	\$.584	\$.746	\$.648	\$.997	\$.724
每率	.914	1.264	.562	.556		.427	.460	.549	.648	.554	.533	.477	.605	.758	.687	1.021	.696
九年	.876	1.260	.553	.540		.455	.533	.541	.591	.482	.564	.493	.626	.763	.648	.730	.678
十一年	.770	1.289	.542	.595		.443	.556	.557	.593	.488	.568	.537	.658	.785	.675	.763	.695
十二年	.875	1.236	.542	.604		.477	.626	.569	.689	.643	.622	.547	.572	.783	.679	.802	.711
廿三年	.876	1.248	.547	.516		.451	.688	.576	.672	.593	.589	.504	.526	.836	.725	.878	.714
廿四年	.848	1.188	.522	.654		.478	.677	.590	.623	.666	.588	.512	.502	.775	.691	.851	.724
均作																	
每時	9.16	9.00	10.00	9.48		11.50	10.50	11.29	10.89	10.20	10.71	11.50	11.50	10.00	11.15	8.33	10.19
九年	9.15	9.00	10.00	9.46		11.50	10.52	11.43	9.93	11.25	10.67	11.50	11.50	10.00	11.33	8.30	10.18
十一年	9.23	9.00	10.00	9.03		11.50	10.58	11.31	11.26	10.14	10.59	11.50	11.50	9.97	10.99	8.35	9.16
十二年	9.38	9.00	10.00	9.15		11.50	10.92	11.33	11.21	10.00	10.59	11.50	11.50	10.00	11.05	8.32	10.21
廿三年	9.28	9.00	10.00	9.27		11.50	10.81	11.30	10.91	10.33	10.52	11.50	9.81	10.00	11.12	8.75	10.15
廿四年	9.21	8.94	9.56	9.39		11.19	10.96	11.08	11.29	10.00	10.87	11.23	10.13	10.00	10.87	8.48	10.06
廿五年	9.21	8.62	10.00	9.06		11.50	11.50	11.12	11.16	10.58	8.44	11.50	9.77	10.00	10.82	8.63	9.96
小率	\$.096	\$.137	\$.056	\$.058		\$.036	\$.048	\$.052	\$.056	\$.077	\$.057	\$.050	\$.051	\$.075	\$.058	\$.121	\$.074
九年	.100	.140	.056	.059		.037	.044	.048	.065	.049	.050	.042	.053	.076	.061	.121	.071
十一年	.095	.140	.055	.060		.040	.050	.048	.053	.048	.053	.043	.054	.077	.059	.087	.072
十二年	.083	.143	.054	.065		.039	.051	.050	.053	.049	.054	.047	.057	.079	.061	.092	.070
廿三年	.094	.137	.054	.065		.041	.058	.051	.063	.062	.059	.048	.059	.078	.061	.093	.072
廿四年	.095	.140	.060	.055		.040	.063	.053	.060	.059	.048	.044	.052	.084	.067	.102	.073
廿五年	.092	.138	.052	.072		.042	.059	.053	.056	.063	.072	.045	.053	.077	.065	.100	.076

表四 歷年各業男性工之平均工資及工作日數 民國十九年至二十五年

年次	機器業	造船業	火柴業	搪瓷業	蠶絲業	棉紡業	絲織業	棉織業	毛織業	內衣業	織襪業	麵粉業	榨油業	烟草業	造紙業	印刷業	各業合計
平均每月收入	\$		\$	\$		\$	\$	\$	\$	\$	\$			\$	\$	\$	\$
均收	23.107		23.107			20.711	33.857	12.230		28.463	28.551				21.980	46.375	34.867
九	18.243		18.243			14.994	32.987	17.955		30.567	16.325				20.787	46.680	32.934
十	24.730		24.730			21.371	52.238	28.430		34.355	27.851			20.781	18.212	33.942	36.722
一	16.017		16.017	41.761		15.265	38.867	24.932	27.168	35.215	25.769				30.848	35.742	31.343
二	20.470		15.097			19.520	29.982	22.918	18.372	28.409	13.813				25.610	30.008	27.317
三	14.541		12.645			15.893	23.575	19.308	17.898	28.545	18.434				31.590	40.789	23.246
四	17.503		21.707			14.023	28.322	20.256	25.031	27.580	11.975						27.187
平均每月工數																	
均做	23.75		23.75			24.13	21.78	24.18		24.76	22.65				24.20	23.50	22.95
九	23.91		23.91			23.58	22.82	22.32		26.17	17.40				24.00	23.21	22.80
十	25.22		25.22			24.06	26.48	25.00	26.98	26.25	26.55			25.10	27.50	24.80	25.66
一	24.51		25.27	27.46		22.78	24.55	25.00	27.00	25.98	26.87				28.09	24.95	24.85
二	22.98		22.30			24.25	24.50	25.74	25.26	28.03	27.21				28.00	24.39	24.74
三	21.50		21.10			22.35	23.69	24.23	25.85	27.25	28.25				30.00	19.39	22.38
四	27.65		21.61			23.38	26.02	25.09	27.17	26.07	22.30					24.36	24.06
平均每日收入	\$		\$	\$		\$	\$	\$	\$	\$	\$			\$	\$	\$	\$
均收	.973		.973			.858	1.554	.506		1.150	1.261				.908	1.973	1.519
九	.763		.763			.636	1.446	.804		1.168	.938				.866	2.011	1.444
十	.981		.981			.888	1.973	1.137	1.007	1.309	1.049			.828	.662	1.369	1.431
一	.725		.634	1.521		.670	1.583	.997	1.045	1.355	.959				1.098	1.402	1.261
二	.760		.677			.805	1.224	.890	.727	1.014	.508				.915	1.352	1.104
三	.811		.599			.711	.995	.797	.692	1.048	.653				1.053	1.548	1.039
四	.676		1.004			.600	1.088	.807	.921	1.058	.537					1.674	1.130

表四 歷年各業男性工之平均工資及工作日數 民國十九年至二十五年 續

年次	機器業	造船業	火柴業	搪瓷業	蠶絲業	棉紡業	絲織業	棉織業	毛織業	內衣業	織襪業	麵粉業	榨油業	烟草業	造紙業	印刷業	各業合計
日																	
每年	\$		\$	\$	\$	\$	\$	\$	\$	\$	\$			\$	\$	\$	\$
均資																	
十二	.733		.878		.801	1.510	.505	1.134	1.159	3	1.159				.866	1.454	1.293
十	.716		.709		.594	1.408	.731	1.133	.970	1.133	.970				.886	1.296	1.154
一	.643		.960		.853	1.816	.900	1.118	.987	1.118	1.035			.830	.665	1.267	1.233
二	.628		.559	.837	.645	1.591	1.005	1.096	1.096	1.122	.968				.795	1.420	1.190
三			.611		.771	1.212	.797	1.109	.725	1.109	.559				.830	1.322	.998
四			.585		.686	1.049	.801	1.038	.736	1.038	.695				1.150	1.457	1.068
五			1.042		.621	1.033	.948	1.229	.634	1.229	.549					1.587	1.094
平均																	
每時																	
日數																	
十二	9.50		6.85		11.50	10.39	11.50	10.48	10.42	10.48	10.42				10.00	8.18	9.72
十	9.50		5.89		11.50	10.40	11.05	10.02	8.81	10.02	8.81				10.00	8.81	9.77
一	9.50		7.00		11.50	10.55	11.50	10.21	10.88	10.21	10.88					8.28	9.84
二	9.50		6.52	9.00	11.50	10.58	11.50	10.22	11.00	10.22	11.00			10.00	9.50	8.24	9.83
三	9.50		4.65		11.50	10.58	11.31	10.31	7.34	10.31	7.34				9.94	8.25	9.54
四	9.50		7.62		11.24	10.52	11.50	10.05	10.78	10.05	10.78				10.00	8.21	9.78
五	9.00		10.00		11.50	11.50	11.50	10.66	9.66	10.66	9.66				10.00	8.44	9.82
平均																	
每資	\$		\$	\$	\$	\$	\$	\$	\$	\$	\$			\$	\$	\$	\$
九			.131		.070	.145	.044	.110	.112	.110	.112				.087	.178	.136
十			.123		.052	.135	.068	.116	.107	.116	.107				.089	.151	.122
一			.137		.074	.172	.078	.110	.095	.110	.095					.154	.127
二			.086		.056	.151	.087	.095	.086	.111	.088			.083	.070	.175	.125
三			.130	.093	.067	.114	.071	.109	.063	.109	.089				.112	.162	.107
四			.094		.061	.100	.070	.103	.064	.103	.064				.083	.179	.113
五			.104		.054	.090	.082	.117	.055	.117	.059				.115	.190	.118

表五 歷年各業女時工之平均工資及工作日數 民國十九年至二十五年

年次	機器業	造船業	火柴業	捕魚業	蠶絲業	棉紡業	絲織業	棉織業	毛織業	內衣業	織襪業	麵粉業	榨油業	烟草業	造紙業	印刷業	各業合計
平實 均收 月入			\$	\$	\$	\$	\$	\$	\$	\$	\$			\$	\$	\$	\$
十九年			11.700	8.679	8.833	10.783	12.488	18.656	8.357	9.672	11.791			10.879	7.912	33.956	9.454
二十年			14.750	10.880	9.860	11.690	11.555	11.850	10.151	6.838	8.129			11.851	6.758	29.423	10.275
廿一年			13.064	5.875	7.935	11.993	15.802	18.220	10.135		8.774			13.074	11.357	18.214	9.079
廿二年			12.884	7.462	8.498	12.229	12.838	12.892	10.387		9.081			11.487	11.478	18.327	9.373
廿三年				10.006	6.310	11.656	13.212	13.730	10.628	12.156	15.004			15.092	8.922	13.980	7.672
廿四年			13.654	9.879	6.561	10.229	11.953	10.961	9.669		12.915			13.363	9.037	14.747	7.552
平實 均做 月數				7.883	8.253	10.704	11.626	16.930	10.396	13.466				12.026	8.590	14.981	8.715
十九年			28.72	23.25	18.32	23.96	21.56	26.14	21.63	26.63	22.06			24.89	25.38	25.14	19.53
二十年			28.83	21.93	20.40	23.27	23.16	24.61	21.90	21.20	16.49			23.09	21.87	20.78	20.99
廿一年			28.20	22.41	21.55	25.14	25.57	26.36	24.73		20.62			25.72	26.48	24.38	22.39
廿二年			26.68	22.56	21.26	22.07	24.40	21.80	26.07	25.90	20.14			25.24	26.22	25.86	21.67
廿三年				26.57	20.64	23.18	25.30	22.88	21.32		27.78			23.90	27.87	23.99	21.41
廿四年			25.75	27.03	20.18	23.20	24.84	23.09	22.97	28.99	28.99			22.69	25.08	25.35	21.04
平實 均收 日入				22.68	22.68	24.24	23.96	26.82	24.61	24.37				24.19	21.97	23.60	22.91
十九年			\$.407	\$.373	\$.482	\$.450	\$.579	\$.714	\$.386	\$.363	\$.534			\$.437	\$.312	\$ 1.351	\$.484
二十年			.512	.496	.483	.502	.499	.482	.464	.323	.493			.513	.309	1.416	.490
廿一年			.463	.262	.368	.477	.618	.691	.410		.426			.508	.429	.747	.405
廿二年			.483	.331	.400	.554	.526	.591	.397	.469	.451			.455	.438	.709	.433
廿三年				.377	.306	.503	.522	.600	.499		.540			.631	.320	.583	.358
廿四年			.530	.365	.325	.441	.481	.475	.421		.445			.589	.360	.582	.359
平實 均收 日入				.348	.364	.442	.485	.631	.422		.553			.497	.391	.635	.380

表五 歷年各業女時工之平均工資及工作日數 民國十九年至二十五年 續

年次	機器業	造船業	火柴業	搪瓷業	繅絲業	棉紡業	絲織業	棉織業	毛織業	內衣業	織襪業	麵粉業	榨油業	烟草業	造紙業	印刷業	各業合計
日			\$	\$	\$	\$	\$	\$	\$	\$	\$			\$	\$	\$	\$
每年			.395	.341	.487	.418	.463	.687	.361	.390	.541			.424	.309	.564	.474
九			.494	.467	.451	.481	.429	.472	.461	.310	.498			.457	.296	.747	.454
十			.450	.262	.377	.439	.499	.647	.398		.410			.498	.346	.390	.423
一			.467	.301	.411	.506	.446	.543	.417	.437	.446			.433	.359	.355	.440
二				.363	.312	.485	.476	.566	.483		.472			.354	.295	.346	.354
三			.450	.324	.327	.416	.466	.465	.405		.408			.430	.346	.360	.353
四				.307	.364	.433	.468	.588	.377		.510			.468	.332	.462	.375
五																	
每時			10.00	9.76	11.00	11.50	10.52	11.50	11.26	11.36	9.92			10.00	11.45	8.00	11.03
九			10.00	9.89	11.00	11.50	10.58	11.14	9.96	11.15	10.32			10.00	11.18	8.00	11.02
十			10.00	9.30	11.00	11.50	10.59	11.50	11.50		10.42			10.00	10.34	8.50	11.03
一			10.00	9.30	10.87	11.50	10.57	11.50	11.50	10.00	10.00			8.94	10.51	8.50	10.92
二				9.16	10.91	11.50	10.62	11.40	10.45		10.36			10.00	10.54	8.46	10.95
三				9.30	10.91	11.50	10.69	11.09	11.10		11.00			10.00	10.66	8.46	11.13
四			10.00	9.18	11.21	11.04	11.50	11.29	10.99		10.15			10.00	9.74	8.20	10.90
五				9.03	10.89	11.50	11.50										
小			\$	\$	\$	\$	\$	\$	\$	\$	\$			\$	\$	\$	\$
率			.040	.035	.044	.036	.044	.060	.032	.034	.055			.042	.027	.071	.043
年			.049	.047	.041	.042	.041	.042	.046	.028	.047			.046	.027	.093	.041
一			.045	.028	.034	.038	.047	.056	.035		.040			.050	.224	.046	.038
二			.047	.033	.038	.044	.042	.047	.036	.044	.045			.047	.035	.042	.040
三				.039	.029	.042	.045	.050	.047		.046			.035	.028	.041	.032
四			.045	.035	.029	.038	.044	.042	.037		.037			.043	.033	.043	.032
五				.034	.033	.038	.041	.052	.034		.050			.047	.035	0.57	.034

表六 歷年各業女件工之平均工資及工作日數 民國十九年至二十五年

年次	機器業	造船業	火柴業	搪瓷業	蠶絲業	棉紡業	絲織業	棉織業	毛織業	內衣業	織襪業	麵粉業	榨油業	烟草業	造紙業	印刷業	各業合計
均入			\$ 6.177	\$ 6.156		\$ 10.501	\$ 22.237	\$ 14.801	\$ 13.007	\$ 17.094	\$ 19.676			\$ 13.737	\$	\$ 33.970	\$ 12.856
九			6.373	6.039		10.734	21.056	13.233	13.702	18.389	13.024			13.923		36.672	14.276
十			8.221	10.700		10.921	29.641	15.222	11.519	17.465	17.941			12.316			13.045
一			6.805	11.353		10.318	27.630	13.718	14.570	17.791	12.602		8.634	12.621		14.587	12.214
二			5.739	15.920		10.510	24.979	15.260	15.761	15.644	10.780			13.282		15.073	12.322
三			5.562	12.972		9.171	15.096	12.559	12.831	15.520	13.603			11.660		15.314	10.659
四			8.439	10.284		9.637	16.931	15.220	15.725	18.730	13.515		6.851	13.358		13.520	12.135
均			25.42	19.13		23.86	19.33	27.19	23.30	22.84	22.91			21.25		23.61	22.41
九			24.63	18.89		23.61	21.98	23.14	24.39	24.13	17.92			20.36		21.55	22.56
十			23.99	20.34		24.37	25.41	25.57	25.64	25.75	21.59			24.20		24.37	24.37
一			24.19	24.12		21.70	24.59	25.17	26.15	24.59	19.59		26.15	24.28		25.59	22.68
二			21.08	26.86		22.98	25.13	25.51	23.79	26.82	19.42			23.80		23.10	23.32
三			24.12	23.40		21.95	23.18	22.92	22.16	24.40	20.38			23.84		21.80	22.43
四			25.19	17.55		22.93	26.39	25.81	26.37	26.17	20.45			22.01	19.51	24.67	23.16
均			\$.243	\$.341		\$.440	\$ 1.150	\$.544	\$.558	\$.748	\$.859			\$.646	\$	\$ 1.439	\$.549
九			.259	.320		.455	.958	.572	.562	.762	.727			.684		1.702	.633
十			.343	.526		.448	1.167	.595	.449	.678	.831			.509		-	.535
一			.281	.471		.475	1.124	.545	.557	.724	.643		.330	.520		.570	.539
二			.272	.593		.457	.994	.598	.663	.583	.555			.558		.653	.528
三			.231	.554		.418	.651	.548	.579	.636	.667			.489		.702	.475
四			.335	.586		.420	.642	.590	.596	.716	.661			.607	.351	.548	.524

平實

平實

表六 歷年各業女件工之平均工資及工作日數 民國十九年至二十五年 續

年次	機器業	造船業	火柴業	搪瓷業	綢絲業	棉紡業	絲織業	棉織業	毛織業	內衣業	織襪業	麵粉業	榨油業	烟草業	造紙業	印刷業	各業合計
日																	
每率			\$	\$		\$	\$	\$	\$	\$	\$			\$	\$	\$	\$
九年	.234		.234	.309		.426	.997	.479	.538	.683	.783			.696		.915	.551
十年	.234		.234	.354		.418	.850	.536	.556	.634	.677			.631		.617	.520
十一年	.335		.335	.560		.458	1.125	.515	.444	.610	.789			.495			.517
十二年	.278		.278	.554		.448	1.092	.502	.553	.654	.667			.531	.313	.555	.505
十三年	.257		.257	.620		.455	.956	.610	.650	.788	.649			.542		.672	.536
十四年	.225		.225	.542		.441	.682	.536	.560	.653	.610			.453		.631	.480
十五年	.337		.337	.589		.442	.644	.543	.622	.760	.665			.614	.300	.508	.533
平均																	
均資																	
九年	6.48		6.48	9.00		11.50	10.54	11.32	9.88	10.32	10.53			8.48		8.00	10.70
十年	6.28		6.28	8.22		11.50	10.40	10.69	9.70	9.60	8.90			6.39		8.00	10.13
十一年	8.77		8.77	9.00		11.50	10.53	11.35	10.38	10.39	10.25			7.30		8.00	10.52
十二年	8.09		8.09	9.27		11.50	10.54	11.36	11.08	10.40	10.30			7.03	10.95	8.00	10.53
十三年	7.53		7.53	8.61		11.50	10.28	11.34	11.33	10.27	8.89			7.76		8.07	10.48
十四年	7.97		7.97	8.99		11.14	10.09	11.04	11.33	10.18	10.75			8.37		8.00	10.47
十五年	10.00		10.00	9.05		11.50	11.50	11.15	11.40	10.60	9.44			9.76	10.00	8.07	10.74
平均																	
均工																	
每資	\$		\$	\$		\$	\$	\$	\$	\$	\$			\$	\$	\$	\$
九年	.037		.037	.034		.037	.095	.042	.055	.067	.075			.080		.114	.056
十年	.037		.037	.045		.036	.082	.051	.056	.068	.078			.075		.077	.054
十一年	.039		.039	.062		.040	.107	.045	.044	.059	.078			.070			.053
十二年	.043		.043	.059		.039	.104	.044	.051	.063	.065			.077	.029	.069	.052
十三年	.036		.036	.074		.040	.096	.054	.057	.078	.073			.071		.083	.054
十四年	.032		.032	.061		.040	.067	.048	.049	.064	.057			.056		.079	.048
十五年	.034		.034	.065		.038	.056	.049	.055	.072	.072			.063	.030	.062	.051

表七 歷年機器業各職工人之平均實際收入工資率及工作時間 民國十九年至二十五年

職別	平均每月實際收入					平均每月小時工資率					平均每日工作時數						
	十九年	二十年	廿一年	廿二年	廿三年	十九年	二十年	廿一年	廿二年	廿三年	十九年	二十年	廿一年	廿二年	廿三年	廿四年	廿五年
木 翻 打 車 鉗 其他工匠	\$ 30.638	\$ 26.206	\$ 34.810	\$ 31.708	\$ 26.956	\$ 29.294	\$ 28.989	\$ 107	\$ 113	\$ 111	\$ 103	\$ 102	\$ 109	\$ 100	\$ 100	\$ 100	\$ 100
	27.127	25.676	21.649	18.963	31.288	19.674	21.837	.080	.086	.080	.073	.095	.086	.073	9.00	9.00	9.04
	27.825	24.192	24.149	23.239	21.474	24.161	27.758	.088	.096	.086	.087	.087	.085	.088	9.28	9.19	9.20
	24.385	26.847	36.156	29.197	25.498	25.238	28.739	.091	.098	.100	.089	.094	.094	.096	9.26	9.16	9.18
	26.304	27.283	26.937	24.670	23.193	24.752	27.589	.097	.100	.092	.082	.094	.096	.093	9.13	9.19	9.26
	25.882	22.204	24.781	26.899	21.592	23.737	23.548	.132	.105	.097	.081	.093	.098	.096	9.00	9.00	9.19
各職合計	26.364	27.497	29.753	25.900	24.963	24.563	26.803	.096	.100	.095	.083	.094	.095	.092	9.16	9.15	9.23
翻 砂 工 車 工 鉗			23.529	16.979	19.961			.079	.081	.077	.068	.071	.071		9.50	9.50	9.50
			19.790	19.006	20.284	16.281	17.835	.077	.075	.077	.076	.071	.063	.068	9.50	9.50	9.50
			17.682	16.572	20.928	12.430	16.852	.077	.071	.077	.073	.063	.068	.070	9.50	9.50	9.50
			20.187	18.631	20.470	14.541	17.503	.077	.075	.075	.075	.068	.070		9.50	9.50	9.50
															9.50	9.50	9.50
	各職合計			20.187	18.631	20.470	14.541	17.503	.077	.075	.075	.075	.068	.070		9.50	9.50
木 翻 打 車 鉗 其他工匠	30.638	36.206	34.810	31.708	26.956	29.294	28.989	.107	.113	.111	.103	.102	.109	.100	9.09	9.04	9.20
	27.127	25.676	22.360	18.546	30.872	19.674	21.837	.080	.086	.080	.075	.094	.086	.073	9.00	9.00	9.34
	27.825	24.192	24.149	23.239	21.474	24.161	27.758	.088	.096	.086	.087	.087	.085	.088	9.28	9.19	9.30
	24.385	26.847	30.027	25.729	23.796	22.874	27.084	.091	.098	.091	.084	.088	.088	.096	9.26	9.16	9.30
	26.304	27.283	26.012	24.005	22.922	22.499	26.700	.097	.100	.091	.081	.091	.090	.090	9.13	9.19	9.28
	25.882	22.204	24.781	26.899	21.592	23.737	23.548	.132	.105	.097	.081	.093	.098	.096	9.00	9.00	9.19
各職合計	26.364	27.497	27.672	24.581	24.253	23.085	26.078	.096	.100	.091	.082	.091	.090	.090	9.16	9.15	9.29

(甲) 男 時 工

(乙) 男 件 工

(丙) 男 時 件 工 合 計

表八 歷年造船業各職工人之平均實際收入工資率及工作時間
男 時 工 民國十九年至二十五年

職別	平均每月實際收入					平均每月小時工資率					平均每日工作時數						
	十九年	二十年	廿一年	廿二年	廿三年	十九年	二十年	廿一年	廿二年	廿三年	十九年	二十年	廿一年	廿二年	廿三年	廿四年	廿五年
木機	\$44,961	\$44,624	\$44,863	\$49,662	\$53,606	\$0.142	\$0.144	\$0.146	\$0.146	\$0.148	9.00	9.00	9.00	9.00	9.00	9.00	8.75
翻砂	40,820	41,995	40,831	46,330	46,848	.138	.138	.143	.137	.147	9.00	9.00	9.00	9.00	9.00	9.00	8.50
車工	37,832	36,703	42,363	48,966	42,113	.135	.145	.141	.142	.146	9.00	9.00	9.00	9.00	9.00	9.00	8.76
鉗工	33,242	46,228	47,150	50,206	45,435	.142	.146	.145	.151	.139	9.00	9.00	9.00	9.00	9.00	9.00	8.56
鐵工	32,389	29,477	31,324	36,116	31,950	.114	.114	.114	.120	.115	9.00	9.00	9.00	9.00	9.00	9.00	8.72
銅匠	40,549	38,619	51,939	52,444	41,995	.146	.152	.158	.154	.143	9.00	9.00	9.00	9.00	9.00	9.00	8.57
其他工匠	35,105	39,353	45,090	50,559	47,550	.137	.133	.141	.138	.136	9.00	9.00	9.00	9.00	9.00	8.75	8.53
各職合計	35,950	40,672	43,518	47,633	43,049	.137	.140	.140	.143	.137	9.00	9.00	9.00	9.00	9.00	8.94	8.62

表九 歷年火柴業各職工人之平均實際收入工資率及工作時間
(甲) 男 時 工 民國十九年至二十五年

職別	平均每月實際收入					平均每月小時工資率					平均每日工作時數						
	十九年	二十年	廿一年	廿二年	廿三年	十九年	二十年	廿一年	廿二年	廿三年	十九年	二十年	廿一年	廿二年	廿三年	廿四年	廿五年
齊梗部	\$15,637	\$14,242	\$14,404	\$13,490	\$12,520	\$0.049	\$0.050	\$0.050	\$0.047	\$0.051	10.00	10.00	10.00	10.00	10.00	7.09	10.00
值車盤	10,505	14,639	14,182	15,398	14,515	.046	.046	.049	.049	.049	10.00	10.00	10.00	10.00	10.00	10.00	10.00
排板部	16,874	15,199	14,255	12,774	13,162	.054	.056	.052	.047	.046	10.00	10.00	10.00	10.00	10.00	10.00	10.00
上油藥部	20,357	21,799	16,310	17,133		.069	.070	.056	.056	.057	10.00	10.00	10.00	10.00		10.00	10.00
上調藥	20,111	19,196	18,158	20,045	14,471	.060	.062	.061	.060	.061	10.00	10.00	10.00	10.00	10.00	9.06	10.00
上藥	15,405	17,264	20,145	18,703		.061	.063	.069	.064	.067	10.00	10.00	10.00	10.00		10.00	10.00
其他	18,207	17,944	20,307	18,257		.056	.057	.069	.060	.060	10.00	10.00	10.00	10.00		10.00	10.00

表九 歷年火柴業各職工人之平均實際收入工資率及工作時間 續

職別	平均每月實際收入					平均每月小時工資率					平均每日工作時數									
	十九年	二十年	廿一年	廿二年	廿三年	十九年	二十年	廿一年	廿二年	廿三年	十九年	二十年	廿一年	廿二年	廿三年	廿四年	廿五年			
拆板部	\$ 17.475	\$ 14.825	\$ 13.125	\$ 14.997	\$ 12.800	\$ 13.220	\$ 7.758	\$.049	\$.055	\$.045	\$.052	\$.045	\$.045	\$.048	10.00	10.00	10.00	10.00	10.00	10.00
值車部	18.879	17.891	16.412	16.085	14.011	12.432	13.470	.058	.057	.054	.056	.051	.051	.055	10.00	10.00	10.00	10.00	10.00	10.00
其他																				
裝盒部			15.871	15.851	16.453	14.377	14.009	.054	.055	.057	.053	.044	.051	.051	10.00	10.00	10.00	10.00	10.00	10.00
其他																				
刷燐部			17.537																	
其他																				
包裝部	17.900	18.532	17.082	17.414	12.477	11.865	11.246	.054	.055	.055	.055	.051	.048	.053	10.00	10.00	10.00	10.00	10.00	10.00
其他																				
包紙包	16.716	19.057	18.901	17.260		16.883	20.388	.061	.057	.061	.056	.056	.056	.056	10.00	10.00	10.00	10.00	10.00	10.00
打油包			19.335	18.230																
打篋籃廳	17.468	16.608				11.946	12.469	.058	.056			.055	.052	10.00	10.00	10.00	10.00	10.00	10.00	10.00
其他																				
各職合計	17.393	17.163	16.404	16.585	13.543	11.416	10.851	.056	.056	.055	.054	.054	.060	.052	10.00	10.00	10.00	10.00	10.00	10.00

(乙) 男 件 工																					
排板部	23.666	19.103	27.250	17.696	13.842	13.072	23.050	.145	.140	.156	.096	.138	.105	.113	6.81	5.84	7.00	6.51	4.24	7.31	10.00
值車部	25.596	14.503	32.662	17.089	11.523	7.904	15.646	.140	.117	.182	.089	.106	.084	.095	6.25	5.30	7.00	6.33	4.18	7.97	10.00
上油藥部	20.230	16.941	23.399	15.051	9.866	9.544	15.255	.115	.112	.115	.077	.091	.075	.078	6.34	5.65	7.00	6.53	4.47	7.97	10.00
上調藥部	18.773	17.829	25.389	14.672	12.887	13.009	20.806	.109	.106	.121	.080	.112	.063	.090	7.00	5.33	7.00	6.57	4.50	10.00	10.00
其他																					
拆板部	16.131	11.476	18.205	12.662	11.772	11.615	17.837	.104	.102	.102	.072	.111	.093	.088	6.00	4.00	7.00	6.55	4.00	7.01	10.00

其他	20.907	19.468	20.068	11.804	11.509	19.494	.114	.158	.113	.059	.060	.085	6.00	5.33	7.00	7.00	7.50	10.00	
包裝部																			
包紙包	26.250	12.260			12.175	23.820	.141	.128		.093	.076	.092	9.00	4.50			5.08	10.00	10.00
打油包	31.106	24.241			24.666	31.906	.117	.099		.150	.102	.128	9.00	8.00			6.43	7.86	10.00
打篾箕廳										.110	.102	.128							
各職合計	23.107	18.243	24.730	16.017	12.645	21.707	.131	.123	.137	.086	.094	.104	6.85	5.89	7.00	6.52	4.65	7.62	10.00

(丙) 女 時 工

裝盒部			13.064	12.615					.045	.045					10.00	10.00		10.00	
裝其他	11.700	14.750			13.654		.040	.049		.045	.045		10.00	10.00				10.00	
刷燐部										.049					10.00	10.00			
各職合計	11.700	14.750	13.064	12.884	13.654		.040	.049	.045	.047	.045		10.00	10.00	10.00	10.00		10.00	

(丁) 女 件 工

齊櫃部	6.549	7.205	10.054	7.828	7.128	6.350	11.388	.046	.039	.055	.041	.051	.051	.047	6.02	5.34	7.00	7.00	3.97	6.43	10.00
裝板部															4.50	4.00					
拆值車	10.320	8.580					9.210	.123	.128												10.00
裝其他																					
裝盒部	5.881	6.250	7.658	6.668	5.125	5.350	7.706	.032	.033	.034	.042	.029	.028	.030	6.56	6.51	9.00	8.17	7.75	8.15	10.00
裝其他	6.427	4.247				4.190		.030	.026			.020	.020		9.00	8.00				10.00	
刷燐部																					
刷燐部	11.366	10.958	15.322	10.015	12.315	9.435	14.735	.081	.091	.100	.059	.110	.062	.061	5.46	5.04	7.00	7.00	5.93	7.79	10.00
包紙包	4.710	4.365			6.349	5.896	9.152	.034	.034			.050	.038	.037	6.02	5.04			6.47	6.73	10.00
其他	9.914	10.818			9.814	5.386	9.582	.045	.054			.048	.049	.042	9.50	9.50			10.46	6.70	10.00
各職合計	6.177	6.373	8.221	6.805	5.739	5.562	8.439	.037	.037	.039	.043	.036	.032	.034	6.48	6.28	8.77	8.09	7.53	7.97	10.00

表九 歷年火柴業各職工人之平均實際收入工資率及工作時間 (戊) 男女時件工合計

職別	平均每月實際收入					平均每月小時工資率					平均每日工作時數								
	十九年	二十年	廿一年	廿二年	廿三年	十九年	二十年	廿一年	廿二年	廿三年	廿四年	廿五年	十九年	二十年	廿一年	廿二年	廿三年	廿四年	廿五年
齊梗部	\$ 15.637	\$ 14.242	\$ 14.404	\$ 13.490	\$ 12.520	\$ 0.49	\$ 0.50	\$ 0.50	\$ 0.47	\$ 0.51	\$ 0.84	\$ 0.47	10.00	10.00	10.00	10.00	10.00	7.09	10.00
值車盤	7.196	8.399	10.384	8.389	7.705	.046	.040	.055	.041	.050	.051	.047	6.68	6.09	7.24	7.22	5.85	7.01	10.00
排板部	23.308	18.783	22.858	16.949	13.822	.140	.133	.121	.088	.136	.100	.104	6.98	6.20	8.01	7.04	4.41	7.57	10.00
上油藥部	25.193	14.834	29.391	17.119	11.523	.134	.115	.157	.078	.106	.081	.091	6.56	5.51	7.60	7.50	4.18	8.22	10.00
上調藥	20.111	19.196	18.158	20.045	11.471	.060	.062	.061	.060	.061	.068	.061	10.00	10.00	10.00	10.00	10.00	9.06	10.00
上其藥	19.572	16.996	22.123	15.628	9.866	.101	.104	.101	.075	.091	.072	.070	6.85	6.39	7.90	7.08	4.47	8.80	10.00
拆板部	18.474	17.910	23.211	15.976	12.887	.081	.071	.099	.073	.112	.062	.080	8.59	8.60	8.29	7.82	4.50	10.00	10.00
值車他	14.494	11.045	17.641	13.117	11.865	.107	.103	.096	.068	.105	.087	.078	5.75	5.06	7.33	6.98	4.55	7.43	10.00
其盒部	19.314	18.443	17.457	13.944	14.011	.070	.092	.071	.057	.059	.056	.065	9.15	8.37	9.14	8.50	10.00	8.68	10.00
裝其部	5.881	6.250	7.797	6.749	5.125	.032	.033	.035	.042	.029	.028	.030	6.56	6.51	9.02	8.19	7.75	8.15	10.00
刷燐部	12.335	11.720	18.783	16.453	14.377	.042	.042	.057	.053	.051	.027	.051	9.47	9.44	10.00	10.00	10.00	10.00	10.00
其燐部	11.366	10.958	15.611	10.455	12.315	.081	.091	.094	.058	.110	.062	.061	5.46	5.04	7.39	7.41	5.93	7.79	10.00
包裝部	17.900	18.532	17.032	17.414	12.477	.054	.055	.055	.055	.051	.048	.053	10.00	10.00	10.00	10.00	10.00	10.00	10.00
包紙包	4.710	4.365	18.901	17.260	6.349	.034	.034	.063	.058	.050	.038	.037	6.02	5.04	10.00	10.00	6.47	6.73	10.00
打油包	18.835	17.358	19.335	17.503	12.175	.105	.075	.061	.078	.093	.064	.070	8.89	8.63	10.00	8.40	5.08	10.00	10.00
打篋雙廳	31.106	24.241			24.666	.117	.099			.150	.102	.128	9.00	8.00			6.43	7.86	10.00
其他	12.300	12.989			9.814	.049	.055			.048	.050	.044	9.66	9.69			10.46	7.50	10.00
各職合計	10.685	9.517	12.615	9.771	7.918	.058	.054	.059	.052	.056	.050	.052	6.89	6.59	8.71	8.03	7.08	8.08	10.00

表十 歷年搪瓷業各職工人之平均實際收入工資率及工作時間

民國十九年至二十五年

(甲) 男 時 工

職別	平均每月實際收入					平均每月小時工資率					平均每日工作時數										
	十九年	二十年	廿一年	廿二年	廿三年	十九年	二十年	廿一年	廿二年	廿三年	十九年	二十年	廿一年	廿二年	廿三年	廿四年	廿五年				
製坯部	\$ 24.287	\$ 21.190	\$ 18.401	\$ 20.072	\$ 21.421	\$ 22.278	\$ 25.394	\$.056	\$.057	\$.056	\$.061	\$.076	\$.074	\$.091	9.67	9.68	9.18	9.14	9.17	9.53	9.08
切坯部	18.590	19.594	14.652	15.668	18.381	17.544	19.406	.039	.042	.059	.059	.063	.049	.073	10.00	10.00	9.00	9.00	9.36	9.35	9.00
生燒部	24.726	21.360	14.419	21.553	16.360	22.127	19.948	.059	.067	.065	.075	.063	.066	.073	10.00	9.65	9.13	9.11	9.03	9.31	9.08
壓捲部																					
製粉部	22.185	20.190	13.991	19.533	16.319	16.841	21.705	.065	.052	.063	.068	.058	.057	.066	9.00	9.83	9.00	9.00	9.45	9.33	9.00
碎粉部	22.464	22.240	18.176	26.734	20.284	21.814	24.505	.073	.086	.076	.075	.076	.075	.090	9.42	9.00	9.11	9.46	9.46	9.47	9.05
燒粉部	20.009	17.121	14.901	20.264	19.053	19.826	19.071	.058	.057	.059	.063	.060	.060	.069	9.48	9.48	9.11	9.20	9.24	9.25	9.13
磨粉部																					
塗瑯部	25.775	30.585	17.528	17.611	20.090	15.876	21.079	.065	.078	.067	.064	.061	.053	.072	9.32	9.40	9.00	9.15	9.49	9.35	9.07
酸洗部	21.046	20.151	17.359	20.895	20.233	25.124	20.532	.053	.055	.055	.056	.064	.056	.067	9.00	9.00	9.00	9.00	9.55	9.68	9.00
修坯部	22.820	24.390	14.912	17.565	22.467	21.372	20.668	.057	.057	.055	.063	.068	.054	.074	9.46	9.43	9.00	9.19	9.24	9.43	9.04
美術部	24.600	20.676	28.095		17.572	12.311		.086	.057	.072	.060	.043			9.00	9.74	10.00		9.00	9.32	
印花部	25.176	19.951	26.950	25.204	23.143	25.338	23.595	.054	.067	.096	.064	.068	.072	.081	9.37	9.00	9.00	9.05	9.50	9.00	9.00
製版部	28.790	23.099	14.256	15.726	13.975	12.214	17.917	.070	.050	.057	.058	.041	.061	9.00	9.36	9.03	9.09	9.28	9.50	9.50	9.07
噴繪部	16.890		18.254	21.998	18.129	19.183		.046	.067	.067	.068	.049	.058	10.00		9.00	9.15	9.17	9.07	9.07	9.00
堆花部					23.076	14.640	18.439					.062	.045	.060					9.42	9.68	9.11
描字部																					
包裝部	21.090	17.808	26.087	27.654	20.057	18.409	19.465	.062	.064	.068	.071	.065	.056	.067	9.21	9.47	9.03	9.13	9.49	9.26	9.04
各職合計	22.870	23.099	16.196	18.230	20.270	19.540	20.406	.058	.059	.060	.065	.065	.055	.072	9.48	9.46	9.03	9.15	9.27	9.39	9.06

表十 歷年搪瓷業各職工人之平均實際收入工資率及工作時間 續

(乙) 男 件 工

職別	平均每月實際收入					平均每月小時工資率					平均每日工作時數						
	十九年	二十年	廿一年	廿二年	廿三年	十九年	二十年	廿一年	廿二年	廿三年	十九年	二十年	廿一年	廿二年	廿三年	廿四年	廿五年
製坯部																	
壓捲					41.761					.093					9.00		
各職合計					41.761					.093					9.00		

(丙) 女 時 工

職別	平均每月實際收入					平均每月小時工資率					平均每日工作時數						
	十九年	二十年	廿一年	廿二年	廿三年	十九年	二十年	廿一年	廿二年	廿三年	十九年	二十年	廿一年	廿二年	廿三年	廿四年	廿五年
美術部	12.950					.048					10.00						9.00
噴花	8.950	12.224	6.515		15.507	.042	.060	.025		.067	9.00	9.00	9.00	9.00	9.00	9.00	9.00
繪花	7.086	10.784		6.821	10.120	.029	.047	.030	.030	.047	9.86	9.98		9.00	9.00	10.00	9.02
描字					14.550			.034	.046	.037							10.00
包裝部			4.380	10.827	9.405			.034	.034	.034			10.00	10.00	9.41	9.11	9.05
包裝					9.500			.034		.034							9.05
各職合計	8.679	10.880	5.875	7.462	10.006	.035	.047	.028	.033	.039	9.76	9.89	9.30	9.16	9.30	9.18	9.03

(丁) 女 件 工

職別	平均每月實際收入					平均每月小時工資率					平均每日工作時數						
	十九年	二十年	廿一年	廿二年	廿三年	十九年	二十年	廿一年	廿二年	廿三年	十九年	二十年	廿一年	廿二年	廿三年	廿四年	廿五年
美術部																	
繪花		8.765	15.460	9.441	10.385	.054	.072	.075	.038	.061	9.00	7.29	9.00	9.00	9.00	9.00	9.00
堆花	6.156	5.657	9.000	11.843	17.059	.034	.043	.059	.081	.061	9.00	8.35	9.00	9.33	8.53	8.98	9.06
包裝部																	
包裝										.039							9.00
各職合計	6.156	6.039	10.700	11.353	15.920	.034	.045	.062	.074	.061	9.00	8.22	9.00	9.27	8.61	8.99	9.05

(戊) 男女時件工合計

製坯部	24.287	21.199	18.401	20.072	21.421	22.278	25.394	.056	.057	.056	.061	.076	.074	.091	9.67	9.68	9.18	9.14	9.17	9.53	9.08
切坯	18.590	19.594	14.652	15.668	18.381	17.544	19.406	.039	.042	.059	.059	.063	.049	.073	10.00	10.00	9.00	9.00	9.36	9.35	9.00
生壓	24.726	21.360	14.419	21.553	18.188	22.127	19.948	.059	.067	.065	.075	.071	.066	.073	10.00	9.65	9.13	9.11	9.03	9.31	9.08
製粉部	22.185	20.190	13.991	19.533	16.319	16.841	21.705	.065	.052	.063	.068	.058	.058	.066	9.00	9.83	9.00	9.00	9.45	9.33	9.00
碎粉	22.464	22.240	18.176	26.734	20.284	21.814	24.505	.073	.086	.076	.075	.076	.075	.090	9.42	9.00	9.11	9.46	9.46	9.47	9.05
燒粉	20.009	17.121	14.901	20.264	19.053	19.826	19.071	.058	.057	.059	.063	.068	.060	.069	9.48	9.48	9.11	9.20	9.24	9.25	9.13
磨粉	25.775	30.585	17.528	17.311	20.090	15.876	21.079	.065	.078	.067	.064	.061	.053	.072	9.32	9.40	9.00	9.15	9.49	9.35	9.07
塗酸洗	21.046	20.151	17.359	20.895	20.233	25.124	20.532	.053	.055	.055	.056	.064	.056	.067	9.00	9.00	9.00	9.00	9.55	9.68	9.00
修坯	22.820	24.390	14.912	17.565	22.467	21.372	20.668	.057	.057	.055	.063	.068	.054	.074	9.46	9.43	9.00	9.19	9.24	9.43	9.04
美術部	24.600	20.676	28.095		17.572	12.311		.086	.057	.072		.060	.043		9.00	9.74	10.00		9.00	9.32	9.00
印花	25.176	19.951	26.950	25.204	23.143	25.338	23.595	.054	.067	.096	.064	.068	.072	.081	9.37	9.00	9.00	9.05	9.50	9.00	9.00
製版	22.698	23.099	14.256	15.726	13.975	12.214	17.449	.062	.050	.057	.058	.056	.041	.059	9.40	9.36	9.03	9.09	9.28	9.50	9.07
噴花	15.153	9.534	13.057	16.538	15.507	14.901	10.320	.045	.055	.053	.071	.059	.058	.061	9.78	7.50	9.00	9.09	9.09	9.04	9.00
繪花	6.900	7.497	9.000	11.843	15.737	11.956	8.869	.030	.045	.059	.055	.074	.056	.046	9.69	8.90	9.00	9.33	8.62	8.98	9.03
堆字				6.321	23.076	14.614	18.439				.030	.062	.044	.060				9.00	9.42	9.77	9.11
描裝部	21.090	17.808	22.659	26.634	16.625	15.789	15.866	.062	.064	.063	.070	.055	.050	.056	9.21	9.47	9.18	9.18	9.47	9.22	9.05
包裝部																					
各職合計	21.764	21.586	15.515	17.386	19.957	18.546	19.038	.056	.058	.059	.064	.066	.055	.069	9.49	9.40	9.04	9.16	9.25	9.35	9.05

細紗部	值細紗車	13.150	11.278	11.918	11.498	16.865	11.510	13.510	.040	.033	.042	.040	.051	.046	.048	11.50	11.50	11.50	11.50	11.50	11.50	11.50	11.50	11.50	11.50	11.07	11.50
其	他	8.558	11.266	11.918	11.498	12.363	10.198	11.977	.033	.034	.042	.040	.040	.036	.041	11.50	11.50	11.50	11.50	11.50	11.50	11.50	11.50	11.50	11.50	11.19	11.50
撥線部	併線																										
值撥線車	其		12.782	10.392	8.629	11.351	7.963	10.414	.043	.031	.032	.032	.032	.037	.038	11.50	11.50	11.50	11.50	11.50	11.50	11.50	11.50	11.50	11.50	11.00	11.50
其他																											
搖紗部	值搖紗車																										
其	他	12.896	12.377	10.942	11.941	12.822	11.351	12.410	.039	.040	.041	.042	.043	.041	.042	11.50	11.50	11.50	11.50	11.50	11.50	11.50	11.50	11.50	11.50	11.17	11.50
成包部	秤	12.475	11.344	11.856	12.107	10.067	9.188	8.427	.043	.042	.038	.035	.039	.040	.035	11.50	11.50	11.50	11.50	11.50	11.50	11.50	11.50	11.50	11.50	11.38	11.50
打	包	10.606	12.160	9.759	7.899	14.779	12.410	9.537	.032	.039	.034	.022	.055	.048	.038	11.50	11.50	11.50	11.50	11.50	11.50	11.50	11.50	11.50	11.00	11.50	11.50
其	他	10.219	9.857	12.348	10.527	10.503	10.494	9.673	.032	.031	.036	.032	.039	.039	.040	11.50	11.50	11.50	11.50	11.50	11.50	11.50	11.50	11.50	11.14	11.50	11.50
揀花部	花		11.607						.036	.036	.040	.039	.042	.043	11.50	11.50	11.50	11.50	11.50	11.50	11.50	11.50	11.50	11.50	11.30	11.50	11.50
其	他	12.661	12.632	15.677	14.609	11.574	12.348	12.786	.035	.038	.040	.039	.042	.042	.043	11.50	11.50	11.50	11.50	11.50	11.50	11.50	11.50	11.50	11.19	11.50	11.50
各職合計		11.156	12.008	12.219	11.590	12.507	10.767	11.937	.036	.037	.040	.039	.041	.040	.042	11.50	11.50	11.50	11.50	11.50	11.50	11.50	11.50	11.50	11.19	11.50	11.50
梳棉部	抄鋼絲		9.626		15.211		11.202		.028	.034	.038	.050	.041	.019		11.50	11.50	11.50	11.50	11.50	11.50	11.50	11.50	11.50	11.00	11.50	11.50
值鋼絲車	粗紗部			16.331	16.050	13.806	13.830	9.754	.028	.034	.038	.037	.041	.039		11.50	11.50	11.50	11.50	11.50	11.50	11.50	11.50	11.50	11.00	11.50	11.50
其	他		12.957		10.068	8.482	13.982	8.482	.033	.038	.038	.047	.053		11.50	11.50	11.50	11.50	11.50	11.50	11.50	11.50	11.50	11.50	11.00	11.50	11.50
細紗部	其				8.728	7.689	8.837		.026	.029	.026	.029	.029		11.50	11.50	11.50	11.50	11.50	11.50	11.50	11.50	11.50	11.50	11.50	11.50	11.50
其	他	8.191	8.558						.024	.026	.026	.029	.029		11.50	11.50	11.50	11.50	11.50	11.50	11.50	11.50	11.50	11.50	11.50	11.50	11.50
搖紗部	其								.070	.057					11.50	11.50	11.50	11.50	11.50	11.50	11.50	11.50	11.50	11.50	11.50	11.50	11.50
其	他	22.356	11.518													11.50	11.50	11.50	11.50	11.50	11.50	11.50	11.50	11.50	11.50	11.50	11.50

(乙) 男 件 工

表十二 歷年棉紡業各職工人之平均實際收入工資率及工作時間 續

職別	平均每月實際收入					平均每月小時工資率					平均每日工作時數						
	十九年	二十年	廿一年	廿二年	廿三年	十九年	二十年	廿一年	廿二年	廿三年	十九年	二十年	廿一年	廿二年	廿三年	廿四年	廿五年
成包部	\$	\$	\$	\$	\$	\$	\$	\$	\$	\$							
秤打	21.716	16.931	26.370	17.318	22.132	13.115	10.023	21.056	15.883	22.132	11.50	11.50	11.50	11.50	11.50	11.28	11.50
其他					11.905		9.437	8.580							11.50	11.50	11.50
各職合計	20.711	14.994	21.371	15.265	19.520	15.893	14.023	15.893	14.023	19.520	11.50	11.50	11.50	11.50	11.50	11.24	11.50

(丙) 女 時 工

清花部 其他值車	梳棉部 值鋼絲車 其他	粗紗部 值棉條車 值粗紗車 其他	細紗部 值細紗車 其他	擦線部 併值擦線車 其他	平均每月實際收入					平均每月小時工資率					平均每日工作時數						
					十九年	二十年	廿一年	廿二年	廿三年	十九年	二十年	廿一年	廿二年	廿三年	十九年	二十年	廿一年	廿二年	廿三年	廿四年	廿五年
					\$	\$	\$	\$	\$	\$	\$	\$	\$	\$							
10.191	11.250	11.540	10.136	14.685	10.032	11.615	.035	.038	.040	.041	.047	.037	.040	11.50	11.50	11.50	11.50	11.50	11.50	11.00	11.50
7.816	8.673	7.706	7.790	8.994	11.305	7.824	.025	.028	.024	.025	.034	.043	.030	11.50	11.50	11.50	11.50	11.50	11.50	11.00	11.50
8.670	9.193	11.116	10.852	11.493	9.890	10.029	.029	.030	.034	.038	.043	.040	.033	11.50	11.50	11.50	11.50	11.50	11.50	11.18	11.50
13.585	11.071	8.416			12.323		.044	.039	.027		.053			11.50	11.50	11.50				11.00	
14.250	14.447	14.166	13.345	12.152	10.249	11.234	.049	.054	.049	.051	.044	.037	.040	11.50	11.50	11.50	11.50	11.50	11.50	11.02	11.50
15.536	18.451	16.061	17.298	9.848	11.488		.056	.066	.050	.059	.036	.038		11.50	11.50	11.50	11.50	11.50	11.00		
				14.135	9.793						.052	.038		11.50	11.50	11.50	11.50	11.50	11.00		
				13.139	10.524						.046	.040		11.50	11.50	11.50	11.50	11.50	11.00		
				11.563	9.161	16.242					.043	.034		11.50	11.50	11.50	11.50	11.50	11.00		

(丁) 女 件 工

搖紗部 值搖紗車 其他	11.230		12.225	11.962	11.067	10.320	12.649	0.039	0.033	0.043	0.039	0.045	0.052	11.50		11.50	11.50	11.50	11.50	11.50	11.00	11.05	11.50
揀花部	7.870	7.639	8.236	8.523	8.998	7.699	8.036	0.028	0.027	0.026	0.029	0.027	0.028	11.50	11.50	11.50	11.50	11.50	11.50	11.50	11.00	11.50	11.50
其他	7.818	10.206	8.246	9.430	7.393	7.393		0.028	0.029	0.030	0.029			11.50	11.50	11.50	11.50	11.50	11.50	11.50	11.50	11.50	
各職合計	10.783	11.690	11.993	12.229	11.656	10.229	10.704	0.036	0.042	0.038	0.044	0.042	0.038	11.50	11.50	11.50	11.50	11.50	11.50	11.04		11.50	11.50
梳棉部 抄鋼絲 值鋼絲車	7.822		11.761	10.219	10.221	10.110	12.598	0.027	0.042	0.043	0.043	0.041	0.038	11.50		11.50	11.50	11.50	11.50	11.00	11.00	11.50	11.50
粗紗部 值棉條車	10.365	10.461	12.355	9.310	11.198	9.240	10.080	0.037	0.039	0.044	0.043	0.037	0.040	11.50	11.50	11.50	11.50	11.50	11.50	11.14	11.14	11.50	11.50
值粗紗車	11.397	12.183	12.425	11.365	11.618	10.087	11.406	0.043	0.041	0.045	0.046	0.050	0.048	11.50	11.50	11.50	11.50	11.50	11.50	11.18	11.18	11.50	11.50
細紗部 值細紗車	10.251	10.448	10.075	10.248	10.388	8.239	8.758	0.035	0.034	0.036	0.036	0.035	0.038	11.50	11.50	11.50	11.50	11.50	11.50	11.14	11.14	11.50	11.50
其他					8.741	17.405					0.031	0.065								11.00	11.00		
總線部 併線	13.891	10.702	11.145	10.848	10.515	12.100	10.840	0.050	0.037	0.039	0.044	0.040	0.053	11.50	11.50	11.50	11.50	11.50	11.50	11.00	11.00	11.50	11.50
值燃線車	12.875	12.100	11.188	12.216	11.263	9.697	10.398	0.042	0.040	0.041	0.045	0.036	0.040	11.50	11.50	11.50	11.50	11.50	11.50	11.00	11.00	11.50	11.50
其他						5.318						0.025											11.50
搖紗部 搖值紗車	10.520	10.552	11.099	9.851	10.184	9.543	9.534	0.036	0.037	0.041	0.039	0.037	0.034	11.50	11.50	11.50	11.50	11.50	11.50	11.16	11.16	11.50	11.50
成包部 其他							8.100					0.032											11.50
揀花部 揀花	7.635	5.973	6.994	7.002	8.519	7.771	8.002	0.029	0.026	0.023	0.025	0.030	0.029	11.50	11.50	11.50	11.50	11.50	11.50	11.63	11.63	11.50	11.50
其他	11.836			9.920	9.561	7.757		0.039		0.031	0.032	0.028		11.50						11.00	11.00		
各職合計	10.501	10.734	10.921	10.818	10.510	9.171	9.637	0.037	0.036	0.040	0.039	0.040	0.038	11.50	11.50	11.50	11.50	11.50	11.50	11.14	11.14	11.50	11.50

表十三 歷年絲織業各職工人之平均實際收入工資率及工作時間 (甲) 男 時 工

民國十九年至二十五年

職別	平均每月實際收入					平均每月小時工資率					平均每日工作時數											
	十九年	二十年	廿一年	廿二年	廿三年	十九年	二十年	廿一年	廿二年	廿三年	十九年	二十年	廿一年	廿二年	廿三年	廿四年	廿五年					
經部	絲頭	\$ 16.970	\$ 14.196	\$	\$	\$ 19.458	\$.052	\$.045	\$.050	\$.081	\$.051	\$.059	\$.073	\$.059	10.47	10.32	10.00	10.83	11.00	10.00	11.50	
	拵頭	17.518	14.406		21.427	28.500	.050	.050	.081	.051	.114	.107	.059	10.50	10.61	10.50	11.00	10.83	11.00	10.50	9.00	
	值整經車		15.100			28.898			.081						10.50	10.50		10.50	10.50	10.50	10.50	
	結頭		9.420			41.819		.031		.146		.107			10.50	10.50		10.50	10.50	10.50	10.50	
	各職合計	14.653	13.146	13.770	19.301	19.624	.048	.044	.050	.051	.058	.063	.059	10.50	10.52	10.52	10.58	10.92	10.81	10.96	11.50	
織網部	絡頭	9.516	15.194	21.019	17.314	15.763	.047	.049	.061	.052	.059	.039		10.51	10.73	10.75	11.00	11.08	11.23	11.00		
	拵頭	9.857	11.520		28.560	19.620	.041	.035	.058	.057	.054	.056		10.45	10.49	11.00	11.00	10.80	11.50	11.32		
	打線	14.974	12.777	14.901	10.380	17.200	.050	.046	.058	.059	.059	.059		10.52	10.41	11.00	10.75	11.10	10.97	11.30		
	搖值經車	12.111	11.937	12.850	12.635	10.263	.041	.046	.049	.042	.045	.051		10.64	10.68	10.53	10.50	11.06	11.30	11.50		
	各職合計	10.340	16.162			21.139	.028	.045		.082	.053	.174		10.00	10.50	10.50	10.60	11.00	11.32	11.50		
經部	絲頭	28.540	26.452			22.609	.125	.097	.060	.084	.051	.077		10.17	10.43	10.50	10.70	10.58	11.50	11.50		
	拵頭	38.504	50.101	58.174	64.020	41.798	.158	.230	.192	.249	.171	.119		10.54	10.46	11.00	10.62	11.26	10.78	11.50		
	值整經車	24.410	25.902	36.190	13.070	17.140	.089	.127	.108	.061	.092	.085		11.52	10.40	10.56	10.63	10.23	10.86	11.50		
	結頭																					
	各職合計	23.117	27.630			16.916	.095	.082		.062	.067			10.00	10.33	10.33	11.50	11.50	9.58			

(乙) 男 件 工

經部	絲	17.300	20.522	29.568	24.057	23.028	13.293	17.096	.076	.077	.123	.096	.070	.060	.063	10.50	10.50	10.50	10.50	10.50	10.50	11.82	10.59	11.50
格	表		23.395	22.607	19.783	18.282	13.437	18.388	.084	.088	.088	.084	.067	.052	.065	10.50	10.50	10.50	10.50	10.50	10.50	11.31	10.52	11.50
整	車	33.620		85.560		45.335	38.036	30.243	.160	.214		.163	.157	.105	10.50						10.86	10.50	11.50	
結	頭	29.720	16.215				16.973	13.758	.105	.055			.058	.039	10.50	10.50	10.50					11.50	11.50	
緯	部																							
值	車	14.190	19.241	21.949	16.992	20.928	14.762	15.201	.079	.081	.081	.062	.068	.060	.044	10.41	10.49	10.50	10.50	10.50	12.14	10.50	11.50	
織	部																							
網	車	25.284	28.125	34.168	33.337	27.516	16.034	19.748	.106	.109	.124	.126	.114	.076	.066	10.57	10.31	10.57	10.57	10.57	9.50	9.62	11.50	
學	織	15.610	17.070	23.025	24.470	18.181	10.079	16.915	.074	.064	.074	.080	.063	.050	.054	7.63	10.41	10.52	10.54	10.54	10.47	10.50	11.50	
修	花	21.419	11.047				17.043	11.768	.079	.037			.057	.057	.040	10.29	10.21				10.47	10.50	11.50	
踏		19.474	38.225				15.510	19.500	.068	.139		.100	.102	.052	.065	10.50	10.50	10.50	10.50	10.50	10.50	11.50	11.50	
各職合計		22.237	21.056	29.641	27.630	24.979	15.096	16.931	.095	.082	.107	.104	.096	.067	.056	10.54	10.40	10.53	10.54	10.28	10.09	10.09	11.50	

(戊) 男女時件工合計

經部	絲	15.398	17.288	27.839	22.012	20.868	13.292	17.096	.051	.059	.111	.086	.062	.054	.063	10.77	10.42	10.58	10.58	11.46	10.84	11.50	
拏	頭			18.958	13.857	16.168	10.985		.054	.054	.054	.050	.055	.043							10.00	10.60	
養	漿	18.046	19.896	21.041	16.104	18.910	13.347	19.244	.054	.071	.076	.062	.062	.051	.067	10.45	10.59	10.59	10.56	10.88	10.59	11.50	
整	車	38.414	43.850	81.648	64.020	41.801	45.345	34.852	.158	.203	.203	.249	.168	.170	.117	10.54	10.46	10.62	10.62	11.17	10.72	11.50	
結	頭	26.386	20.747	35.031	15.162	19.197	21.159	21.011	.095	.091	.106	.064	.096	.081	.064	10.52	10.44	10.53	10.58	10.25	10.77	11.50	
緯	部																						
絲	部	11.807	17.673	21.226	16.404	17.699	13.690	14.518	.047	.067	.076	.058	.057	.055	.043	10.49	10.52	10.54	10.61	11.49	10.58	11.50	
拏	頭	11.920	11.592	14.484	13.962	16.698	13.254	11.410	.043	.036	.042	.044	.054	.046	.044	10.60	10.50	10.51	10.52	10.61	10.55	11.50	
打	線	14.698	12.439	14.198	13.232	13.118	12.881	11.195	.049	.044	.044	.041	.047	.047	.040	10.26	10.49	10.51	10.52	10.61	10.58	11.50	
值	車	13.414	12.432	16.035	17.421	15.668	12.969	16.926	.045	.047	.053	.068	.050	.052	.060	10.49	10.43	10.53	10.54	10.63	10.65	11.50	
織	部																						
網	車	32.355	33.157	43.704	36.502	27.229	19.471	23.273	.145	.135	.151	.140	.108	.088	.074	10.45	10.35	10.56	10.57	9.90	10.04	11.50	
學	織	22.722	21.007	25.083	24.876	17.371	11.067	17.211	.093	.085	.079	.084	.064	.052	.055	10.45	10.44	10.52	10.53	10.41	10.58	11.50	
修	花	13.511	10.028	11.920	13.580	15.021	16.358	12.379	.046	.037	.039	.043	.046	.056	.040	10.48	10.42	10.52	10.53	10.36	10.74	11.50	
踏		39.031	43.504	53.952	32.538	67.032	26.708	29.679	.121	.153	.187	.119	.249	.091	.106	10.48	10.48	10.50	10.50	10.56	10.67	11.50	
各職合計		23.507	23.207	32.705	27.759	23.357	17.370	18.660	.096	.091	.112	.104	.087	.074	.061	10.46	10.44	10.55	10.56	10.46	10.35	11.50	

表十四 歷年棉織業各職工人之平均實際收入工資率及工作時間 民國十九年至二十五年

(甲) 男 時 工

職 別	平 均 每 月 實 際 收 入					平 均 每 小 時 工 資 率					平 均 每 日 工 作 時 數								
	十九年	二十年	廿一年	廿二年	廿三年	十九年	二十年	廿一年	廿二年	廿三年	廿四年	廿五年	十九年	二十年	廿一年	廿二年	廿三年	廿四年	廿五年
經 緯 部	\$	\$	\$	\$	\$	\$	\$	\$	\$	\$	\$	\$							
值筒子車	13.265	15.742	15.720	13.763	13.341	21.040	.039	.043	.046	.026	.045	.045	11.50	11.50	11.50	11.50	11.50	11.31	11.50
值籽子車		23.791	12.581	15.434	18.060	16.935	.047	.042	.044	.037	.042	.042	11.50	11.50	11.50	11.50	11.50	11.23	11.50
值經紗車	14.429	17.008	17.709	19.793	25.255	19.066	.077	.044	.051	.062	.031	.053	10.29	11.00	11.10	11.00	10.00	11.13	10.69
值漿紗車	23.500	20.376	24.225	24.234	21.287	21.773	.075	.069	.065	.063	.066	.072	11.29	11.17	11.35	11.41	11.40	10.52	11.10
穿 棕 箱	15.250	15.011	14.673	16.554	22.933	18.554	.046	.046	.047	.056	.046	.045	10.20	11.00	10.20	10.62	10.00	11.44	11.24
其 他	15.956	13.669	13.783	17.697	14.867	15.338	.050	.049	.041	.043	.047	.047	11.50	11.50	11.50	11.50	11.47	11.13	11.13
織 工 部																			
值 車																			
其 他	20.333	15.985	23.341	26.316	16.828	16.177	.055	.051	.056	.086	.057	.059	11.28	11.44	11.15	11.16	11.22	11.29	11.17
整 理 部																			
刮 絨 布	18.823	15.880	22.470	19.417	21.257	13.182	.054	.043	.061	.054	.048	.042	11.27	11.50	11.13	11.36	11.21	11.29	10.27
成 包	16.750	11.960	20.940	16.776	14.946	15.438	.044	.041	.048	.045	.045	.050	11.50	11.50	11.50	11.50	11.45	11.18	11.35
各職合計	17.925	14.140	19.591	19.488	16.847	17.736	.052	.048	.048	.050	.051	.053	11.29	11.43	11.31	11.33	11.30	11.08	11.12
經 緯 部																			
值筒子車	8.108	9.703					.034	.036				.082	11.50	11.50					11.50
值經紗車																			
值漿紗車	18.930	17.670					.061	.056		.059			11.50	11.50					11.50
織 工 部																			
值 車		20.644						.081		.092			10.74						11.00
其 他																			11.50

(乙) 男 件 工

表十四 歷年棉織業各職工人之平均實際收入工資率及工作時間 續

職別	平均每月實際收入					平均每月小時工資率					平均每日工作時數										
	十九年	二十年	廿一年	廿二年	廿三年	十九年	二十年	廿一年	廿二年	廿三年	十九年	二十年	廿一年	廿二年	廿三年	廿四年	廿五年				
織工部 整理部 成包	\$	\$	\$	\$	\$	\$	\$	\$	\$	\$											
	16.108	13.991	15.635	13.766	15.783	12.259	15.937	.045	.052	.045	.044	.056	.049	.051	11.35	11.23	11.38	11.37	11.42	11.21	11.12
各職合計	14.801	13.233	15.222	13.718	15.260	12.559	15.220	.042	.051	.045	.014	.054	.048	.049	11.32	10.69	11.35	11.36	11.34	11.04	11.15
經緯部 值筒子車 值紉子車 值經紗車 值漿紗車 穿標箱 其他 織工部 值車 其他 整理部 刮絨布 成包	9.552	10.203	11.879	12.360	11.853	11.796	12.690	.028	.045	.037	.037	.044	.040	.049	11.21	9.51	11.21	11.27	11.10	11.03	11.05
	13.460	12.876	16.125	13.880	15.597	12.728	13.227	.040	.050	.054	.048	.052	.043	.039	11.25	9.83	11.28	11.35	11.21	10.99	11.35
各職合計	15.160	13.464	15.806	14.329	15.539	12.852	15.483	.044	.051	.046	.045	.054	.048	.050	11.32	10.77	11.35	11.36	11.34	11.13	11.15

(戊) 男女時件工合計

表十五 歷年毛織業各職工人之平均實際收入工資率及工作時間

民國十九年至二十五年

職別	平均每月實際收入					平均每月小時工資率					平均每日工作時數									
	十九年	二十年	廿一年	廿二年	廿三年	十九年	二十年	廿一年	廿二年	廿三年	十九年	二十年	廿一年	廿二年	廿三年	廿四年	廿五年			
紡 捻 經 染 機 煉 工 理 其 他	\$ 13.566	\$ 16.972	\$ 14.865	\$ 16.823	\$ 24.023	\$ 0.045	\$ 0.061	\$ 0.047	\$ 0.055	\$ 0.086	\$ 0.068	\$ 0.057	11.50	10.00	11.50	11.50	10.22	11.00	11.27	
	35.000	19.000	24.173	26.874	32.183	.133	.061	.052	.053	.083	.045	.051	9.50	9.77	10.72	10.57	11.00	11.50	11.50	
	18.299	27.001	18.020	20.370	25.233	.062	.096	.060	.063	.063	.059	.062	11.50	10.00	11.50	11.50	11.50	11.42	11.28	
	19.614	20.029	15.870	15.200	25.993	.060	.056	.057	.051	.057	.057	.060	10.02	9.82	10.55	9.77	10.62	11.11	10.00	
	16.170	20.566	18.610	15.911	19.794	.061	.070	.062	.047	.062	.064	.056	11.34	10.00	11.36	11.45	11.39	11.32	11.50	
	14.315	19.563	14.312	15.136	23.383	.050	.064	.048	.048	.068	.062	.045	11.50	10.00	11.50	11.50	11.50	11.36	11.69	
	各職合計	17.113	19.815	17.022	18.006	24.194	.056	.065	.053	.053	.063	.056	10.89	9.93	11.26	11.21	10.91	11.29	11.16	
	(乙) 男 件 工																			
	紡 毛 工 織			27.168	28.206	21.452			.086	.095	.078	.064	.055			11.50	11.38	11.50	11.50	11.50
				27.168	28.206	21.452			.086	.095	.078	.064	.055			11.50	11.38	11.50	11.50	11.50
			27.168	28.206	21.452			.086	.095	.078	.064	.055			11.50	11.38	11.50	11.50	11.50	
			27.168	28.206	21.452			.086	.095	.078	.064	.055			11.50	11.38	11.50	11.50	11.50	
			27.168	28.206	21.452			.086	.095	.078	.064	.055			11.50	11.38	11.50	11.50	11.50	
			27.168	28.206	21.452			.086	.095	.078	.064	.055			11.50	11.38	11.50	11.50	11.50	
			27.168	28.206	21.452			.086	.095	.078	.064	.055			11.50	11.38	11.50	11.50	11.50	
			27.168	28.206	21.452			.086	.095	.078	.064	.055			11.50	11.38	11.50	11.50	11.50	
			27.168	28.206	21.452			.086	.095	.078	.064	.055			11.50	11.38	11.50	11.50	11.50	
			27.168	28.206	21.452			.086	.095	.078	.064	.055			11.50	11.38	11.50	11.50	11.50	
各職合計			27.168	28.206	18.372	17.898	25.031													
(丙) 女 時 工																				
紡 毛 工 織	7.914	7.780	12.614	11.731	11.512	.029	.031	.041	.035	.036	.033	.036	11.50	10.00	11.50	11.50	10.00	11.06	10.09	
	12.279	11.687	10.250	9.109	12.654	.038	.043	.036	.031	.037	.037	.034	10.00	10.00	11.50	11.50	10.60	11.00	11.33	
	8.413	10.802		8.831	12.608	.033	.065	.031	.038	.056	.044	.044	11.50	10.00	11.50	11.00	10.00	11.00	11.50	
	6.546	9.230	9.500	9.725	7.997	.029	.040	.031	.038	.037	.031	.031	11.19	9.92	11.50	11.50	10.50	11.19	10.98	
	6.370			13.615	10.386	.030		.031	.046	.046	.040	.037	11.50		11.50	11.50	11.50	10.00	11.50	
	各職合計	8.357	10.151	10.135	10.387	10.628	.032	.046	.035	.036	.047	.034		11.26	9.96	11.50	11.50	10.45	11.10	10.99

表十五 歷年毛織業各職工人之平均實際收入工資率及工作時間 續

(丁) 女 件 工

職 別	平 均 每 月 實 際 收 入					平 均 每 小 時 工 資 率					平 均 每 日 工 作 時 數								
	十九年	二十年	廿一年	廿二年	廿三年	十九年	二十年	廿一年	廿二年	廿三年	十九年	二十年	廿一年	廿二年	廿三年	廿四年	廿五年		
紡 拵 經 織 整 理	\$ 4.798	\$ 6.635	\$ 8.164	\$ 9.956	\$ 12.441	\$.026	\$.039	\$.029	\$.034	\$.047	\$.035	\$.050	\$.048	\$.122	\$.058	\$.058	\$.054		
	14.764	18.125	17.781	19.102	16.216	.066	.067	.063	.069	.053	.048	9.67	10.23	10.39	10.73	10.00	10.00		
	21.330	16.057			33.284	.079	.053			.098	.034	10.00	10.73		11.79	10.50	11.50		
	14.843	10.144	11.285	13.785	18.871	.058	.055	.050	.044	.066	.051	10.00	9.09	9.00	11.34	11.50	11.29		
	16.100	14.470	9.830	11.837	6.896	.054	.060	.042	.045	.045	.055	10.00	10.00	9.50	11.50	11.50	11.50		
各職合計	13.007	13.702	11.519	14.570	15.761	.055	.056	.044	.051	.057	.049	.055	9.88	9.70	10.38	11.08	11.33	11.33	11.40

(戊) 男 女 時 件 工 合 計

紡 拵 經 織 整 理	9.065	12.643	12.196	13.725	15.523	.037	.050	.040	.044	.054	.052	.051	10.89	9.52	11.50	11.50	11.16	11.38	11.05
	14.764	18.089	17.425	18.546	13.692	.066	.067	.062	.067	.058	.054	.045	9.67	10.22	10.47	10.83	10.71	11.27	11.42
	19.266	15.698	18.604	16.511	22.847	.069	.053	.046	.040	.066	.036	.052	9.99	10.20	11.03	11.11	10.81	10.80	11.39
	18.299	27.001	18.020	20.370	17.943	.062	.096	.060	.063	.049	.059	.062	11.50	10.00	10.50	11.50	11.28	11.42	11.28
	13.916	15.750	14.796	17.670	21.497	.047	.058	.057	.058	.064	.053	.057	10.80	9.70	9.83	10.98	11.02	11.34	11.14
其他	10.104	13.550	13.817	13.636	12.970	.044	.053	.048	.044	.051	.051	.048	11.02	9.96	11.03	11.31	11.31	11.35	11.36
	8.640	19.563	14.312	15.136	17.728	.036	.064	.048	.048	.055	.058	.044	11.50	10.00	11.50	11.50	11.50	11.12	11.65
各職合計	13.232	15.692	14.589	15.845	17.539	.049	.058	.049	.051	.058	.051	.051	10.61	9.85	10.95	11.24	11.07	11.30	11.26

表十六 歷年內衣業各職工人之平均實際收入工資率及工作時間

民國十九年至二十五年

(甲) 男 時 工

職別	平均每月實際收入					平均每月小時工資率					平均每日工作時間								
	十九年	二十年	廿一年	廿二年	廿三年	十九年	二十年	廿一年	廿二年	廿三年	十九年	二十年	廿一年	廿二年	廿三年	廿四年	廿五年		
搖紗工	\$ 25.380	\$ 23.121	\$ 22.738	\$ 21.778	\$ 28.061	\$.085	\$.050	\$.049	\$.052	\$.065	\$.062	\$.067	10.00	11.25	10.21	10.00	10.39	10.00	10.60
	\$ 21.035	\$ 20.338	\$ 20.741	\$ 21.362	\$ 16.741	\$.068	\$.049	\$.045	\$.045	\$.060	\$.056	\$.059	10.38	11.25	10.00	10.00	10.35	10.00	10.55
縫紉整理裝包	28.790				30.151	.092				.072	.068	.050	10.00			10.00	10.00	10.00	11.25
各職合計	23.308	21.531	22.046	21.612	23.869	.077	.049	.048	.049	.062	.059	.063	10.20	11.25	10.14	10.00	10.33	10.00	10.58

(乙) 男 件 工

織裁整理裝包	17.253	18.610	35.140	37.341	22.800	16.200	27.301	.058	.038	.104	.108	.051	.049	11.25	11.25	10.39	10.40	11.25	10.06
	27.324	32.662	34.295	33.117	22.272	28.570	27.301	.104	.132	.104	.108	.122	.106	10.52	10.25	10.39	10.40	10.23	10.07
各職合計	28.463	30.567	34.355	35.215	28.409	28.545	27.580	.110	.116	.110	.111	.109	.103	10.48	10.02	10.21	10.22	10.31	10.05

(丙) 女 時 工

織縫整理裝包	9.920				12.561	.037	.028	.041	11.25	11.15	10.00	10.00	10.00	10.00	10.00	10.00	10.00	10.00	10.00
	13.978	6.494	6.838		10.820	.050	.028	.050	10.31	11.25	10.00	10.00	10.00	10.00	10.00	10.00	10.00	10.00	10.00
各職合計	9.672	6.838			12.156	.034	.028	.044	11.36	11.15	10.00	10.00	10.00	10.00	10.00	10.00	10.00	10.00	10.00

表十六 歷年內衣業各職工人之平均實際收入工資率及工作時間 續
(丁) 女 件 工

職別	平均每月實際收入					平均每月小時工資率					平均每日工作時數								
	十九年	二十年	廿一年	廿二年	廿三年	十九年	二十年	廿一年	廿二年	廿三年	十九年	二十年	廿一年	廿二年	廿三年	廿四年	廿五年		
搖紗工	\$ 12.919	\$ 18.818	\$ 15.681	\$ 19.036	\$ 11.789	\$ 0.554	\$ 0.57	\$ 0.51	\$ 0.58	\$ 0.77	\$ 0.63	\$ 0.73	10.47	9.43	10.39	10.36	10.24	10.33	10.58
	10.876	18.654	19.780	14.005	15.025	0.29	0.46	0.70	0.46	0.68	0.38	0.32	11.25	11.25	10.35	11.25	10.54	10.25	11.25
縫紉整理	23.875	18.654	19.780	16.792	19.358	0.87	0.81	0.70	0.70	0.78	0.72	0.75	10.07	9.68	10.35	10.36	10.27	10.03	10.58
	16.316	14.239	13.559	17.130	11.920	0.79	0.45	0.51	0.65	0.73	0.46	0.61	10.44	11.25	10.68	10.59	10.63	10.10	10.62
各職合計	17.094	18.389	17.465	17.791	15.644	0.67	0.68	0.59	0.63	0.78	0.64	0.72	10.32	9.60	10.39	10.40	10.27	10.18	10.60

(戊) 男女時件工合計

搖紗工	12.919	18.818	15.681	19.066	11.789	0.54	0.57	0.51	0.58	0.77	0.63	0.73	10.47	9.43	10.39	10.36	10.24	10.33	10.58
織工	17.044	16.086	22.738	20.088	26.034	0.61	0.37	0.49	0.50	0.61	0.57	0.61	10.69	11.25	10.21	10.27	10.48	10.03	10.72
漂染	21.035	20.338	20.741	21.362	16.741	0.68	0.19	0.45	0.45	0.60	0.56	0.59	10.38	11.25	10.00	10.00	10.35	10.00	10.55
裁剪	27.324	32.662	35.140	37.341	26.162	1.04	1.32	1.04	1.08	1.10	1.06	1.20	10.52	10.25	10.39	10.40	10.19	10.07	10.75
縫紉	23.638	18.654	19.780	16.792	19.358	0.87	0.81	0.70	0.70	0.78	0.72	0.75	10.08	9.68	10.35	10.36	10.27	10.03	10.58
整理	21.259	26.239	22.290	24.438	25.033	0.88	1.00	0.81	0.87	0.84	0.64	0.81	10.44	9.85	10.40	10.32	10.25	10.08	10.58
整包	32.991	27.258	32.159	31.623	25.598	1.21	1.02	1.11	1.15	0.91	1.07	1.01	10.00	10.00	10.00	10.00	10.00	10.00	10.72
各職合計	18.423	20.168	19.909	20.034	18.778	0.71	0.74	0.62	0.66	0.77	0.68	0.75	10.48	9.74	10.33	10.32	10.29	10.14	10.60

表十七 歷年織機業各職工人之平均實際收入工資率及工作時間

民國十九年至二十五年

(甲) 男 時 工

職別	平均每月實際收入					平均每月小時工資率					平均每日工作時數								
	十九年	二十年	廿一年	廿二年	廿三年	十九年	二十年	廿一年	廿二年	廿三年	十九年	二十年	廿一年	廿二年	廿三年	廿四年	廿五年		
搖工	\$ 16.736	\$ 16.135	\$ 21.160	\$ 21.556	\$ 24.391	\$.061	\$.055	\$.049	\$.050	\$.055	\$.057	\$.079	10.00	10.28	11.00	11.00	10.00	11.50	7.24
羅紋	20.790	22.854			18.063	.070	.070			.045	.070	10.00	10.00	10.00	11.00	10.00	11.00	10.00	
織機	18.677	10.860			50.283	.070	.035			.157		.078	10.00	10.00	10.00	10.00	10.00		10.00
漂染	16.882	17.451	12.530	12.506	12.125	.057	.053	.055	.055	.056	.050	.066	10.77	10.57	10.23	10.24	10.67	10.87	9.10
烘燙					17.680					.065	.072	.061	10.00	10.94	10.57	10.00	10.00	10.00	9.50
整理裝配	17.245	16.327	14.974	15.099	11.635	.056	.046	.052	.052	.064	.047	.077	10.80	10.94	11.00	11.00	10.48	10.76	7.99
各職合計	17.119	16.810	14.159	14.103	14.641	.057	.050	.053	.054	.059	.048	.072	10.71	10.67	10.59	10.59	10.52	10.87	8.44

(乙) 男 件 工

搖工	25.943	15.120	17.414		16.784	12.710	.095	.079	.060	.062	.056	11.13	8.80	10.39	10.00	11.33	10.78	8.64	
羅紋					17.175	11.018				.053	.081	.056	11.13	8.80	10.39	10.00	11.33	10.78	8.64
織機					24.712	18.228				.083	.065	.092	10.00	10.00	10.00	10.00	10.00	10.00	9.66
漂染					8.096	3.597				.033	.069	.061	10.00	10.00	10.00	10.00	10.00	10.00	9.50
烘燙	28.884	19.106	28.791	27.353	9.182	12.019	.115	.122	.100	.102	.061	10.39	7.92	11.00	11.00	5.50	10.67	9.40	
整理裝配	31.776	14.488	39.041	18.931	16.816	9.777	.126	.098	.121	.063	.048	9.25	9.43	11.00	11.00	8.15	11.08	10.13	
各職合計	28.551	16.325	27.851	25.769	13.813	11.975	.112	.107	.095	.089	.059	10.42	8.81	10.88	11.00	7.34	10.78	9.66	

(丙) 女 時 工

搖工	13.890	7.142	4.957		10.400	15.967	.055	.034	.018	.040	.034	.055	9.40	10.23	11.00	10.00	11.00	10.03
織機	12.029	10.315			18.610	15.175	.062	.063		.060	.062	.062	10.00	10.00	10.00	10.00	10.00	10.00

表十七 歷年織襪業各職工人之平均實際收入工資率及工作時間 續

職別	平均每月實際收入					平均每月小時工資率					平均每日工作時數						
	十九年	二十年	廿一年	廿二年	廿三年	十九年	二十年	廿一年	廿二年	廿三年	十九年	二十年	廿一年	廿二年	廿三年	廿四年	廿五年
縫襪	\$ 6.875	\$ 7.641	\$ 6.078	\$ 7.574	\$ 9.537	\$ 0.33	\$ 0.45	\$ 0.36	\$ 0.44	\$ 0.45	\$ 0.038	\$ 0.045	\$ 0.038	\$ 0.045	\$ 0.045	\$ 0.045	\$ 0.045
漂染	7.150	6.078	6.078	7.574	9.537	0.030	0.036	0.030	0.044	0.045	0.045	0.045	0.045	0.045	0.045	0.045	0.045
烘	11.032	7.574	7.574	9.537	9.081	0.051	0.044	0.044	0.045	0.043	0.045	0.045	0.045	0.045	0.045	0.045	0.045
整理裝配	11.032	7.574	7.574	9.537	9.081	0.051	0.044	0.044	0.045	0.043	0.045	0.045	0.045	0.045	0.045	0.045	0.045
各職合計	11.791	8.129	8.774	9.081	15.004	0.055	0.047	0.040	0.045	0.046	0.037	0.050	0.050	0.050	0.050	0.050	0.050
(丁) 女																	
搥工	16.877	9.633	12.251	9.702	4.406	0.062	0.058	0.062	0.057	0.057	0.040	0.056	0.056	0.042	0.059	0.055	0.055
羅紋	21.564	14.329	20.532	14.525	14.289	0.085	0.087	0.085	0.069	0.082	0.067	0.081	0.081	0.074	0.081	0.081	0.081
襪	21.119	19.538	19.152	13.968	15.899	0.075	0.126	0.098	0.077	0.090	0.067	0.072	0.072	0.067	0.072	0.072	0.072
烘	13.659	9.403	10.500	8.307	11.946	0.049	0.057	0.062	0.051	0.044	0.059	0.063	0.063	0.059	0.063	0.063	0.063
整理裝配	13.659	9.403	10.500	8.307	11.946	0.049	0.057	0.062	0.051	0.044	0.059	0.063	0.063	0.059	0.063	0.063	0.063
各職合計	19.676	13.024	17.941	12.602	10.780	0.075	0.078	0.078	0.065	0.073	0.057	0.072	0.072	0.057	0.072	0.072	0.072
男女時件工合計																	
搥工	16.707	10.233	12.579	10.186	6.435	0.062	0.054	0.061	0.057	0.056	0.042	0.059	0.059	0.042	0.059	0.055	0.055
羅紋	25.349	17.698	17.414	15.313	15.291	0.092	0.076	0.060	0.056	0.054	0.079	0.057	0.057	0.079	0.057	0.057	0.057
襪	20.959	14.087	20.532	14.525	15.551	0.083	0.085	0.085	0.069	0.083	0.067	0.081	0.081	0.067	0.081	0.081	0.081
烘	21.119	18.495	19.152	13.968	15.736	0.075	0.121	0.098	0.077	0.088	0.067	0.071	0.071	0.067	0.071	0.071	0.071
漂染	16.598	17.214	12.530	12.506	12.114	0.057	0.053	0.055	0.055	0.055	0.050	0.072	0.072	0.050	0.072	0.072	0.072
烘	27.309	19.106	28.791	27.353	9.068	0.109	0.122	0.100	0.094	0.096	0.057	0.061	0.061	0.057	0.061	0.061	0.061
整理裝配	16.210	14.218	22.266	13.224	12.606	0.058	0.064	0.059	0.052	0.059	0.057	0.058	0.058	0.057	0.058	0.058	0.058
各職合計	19.256	14.058	17.901	13.674	12.009	0.073	0.070	0.074	0.064	0.072	0.057	0.068	0.068	0.057	0.068	0.068	0.068

表十八 歷年麵粉業各職工人之平均實際收入工資率及工作時間

民國十九年至二十五年

男 時 工

職別	平均每月實際收入					平均每月小時工資率					平均每日工作時數						
	十九年	二十年	廿一年	廿二年	廿三年	十九年	二十年	廿一年	廿二年	廿三年	十九年	二十年	廿一年	廿二年	廿三年	廿四年	廿五年
下	\$ 18.242	\$ 15.407	\$ 15.160	\$ 17.457	\$ 17.457	\$.049	\$.042	\$.043	\$.046	\$.045	\$.039	\$.044	\$.044	\$.042	\$.042	\$.048	\$.045
麥	18.242	15.407	15.160	17.457	17.457	.049	.042	.043	.046	.045	.039	.044	.044	.042	.048	.045	.045
值	22.043	19.882	16.727	19.496	20.702	.059	.050	.049	.054	.053	.051	.048	.048	.042	.048	.045	.045
成	19.023	14.032	12.956	15.814	15.682	.048	.038	.040	.043	.046	.042	.042	.042	.042	.046	.045	.045
推	14.890	14.079	13.169	15.753	15.104	.040	.036	.039	.043	.044	.042	.042	.042	.042	.046	.045	.045
各職合計	18.658	16.024	14.497	17.119	17.441	.050	.042	.043	.047	.048	.044	.044	.044	.042	.048	.045	.045

表十九 歷年榨油業各職工人之平均實際收入工資率及工作時間

民國十九年至二十五年

男 時 工

職別	平均每月實際收入					平均每月小時工資率					平均每日工作時數						
	十九年	二十年	廿一年	廿二年	廿三年	十九年	二十年	廿一年	廿二年	廿三年	十九年	二十年	廿一年	廿二年	廿三年	廿四年	廿五年
成	\$ 14.096	\$ 15.821	\$ 17.436	\$ 17.436	\$ 17.436	\$.045	\$.050	\$.053	\$.053	\$.058	\$.048	\$.058	\$.058	\$.048	\$.058	\$.058	\$.058
榨	14.096	15.821	17.436	17.436	17.436	.045	.050	.053	.053	.058	.048	.058	.058	.048	.058	.058	.058
油	22.485	19.407	17.366	19.366	15.366	.052	.054	.055	.059	.060	.054	.056	.056	.039	.056	.056	.056
清	18.869	19.192	14.000	14.000	14.000	.043	.046	.048	.046	.059	.034	.039	.039	.039	.039	.039	.039
磨	25.880	22.920	18.318	18.715		.056	.054	.056	.057	.052	.052	.043	.043	.043	.043	.043	.043
各職合計	21.808	19.311	17.219	18.683	15.711	.051	.053	.054	.057	.059	.052	.053	.053	.052	.053	.053	.053

製烟部	10.879	11.599	10.186	10.400	12.836	12.471	9.834	.042	.045	.041	.041	.042	.046	.039	10.00	10.00	10.00	10.00	10.00	10.00	10.00	10.00	10.00
揀烟部																							
包裝部				6.891																			
包裝部		11.600							.049		.037												
裝烟箱																							
各職合計	10.879	11.851	13.074	11.487	15.092	13.363	12.026	.042	.046	.050	.047	.035	.043	.047	10.00	10.00	10.00	10.00	8.94	10.00	10.00	10.00	

(丁) 女 件 工

烟葉部	6.121	8.923	7.614	10.182	10.872	6.867	9.803	.046	.044	.033	.041	.047	.040	.040	10.03	10.00	9.43	8.62	8.63	8.07	10.00
配葉																					
製烟部	13.150	7.987	10.125	14.999	11.413	3.245	8.139	.044	.029	.040	.059	.041	.028	.035	11.50	11.50	10.00	10.00	7.45	9.59	10.00
揀烟部																					
包裝部																					
包裝部																					
烟	14.475	14.506	13.085	12.999	13.905	12.527	14.388	.084	.078	.076	.082	.077	.059	.069	8.31	5.97	6.95	6.77	7.55	8.40	9.70
各職合計	13.737	13.923	12.316	12.621	13.282	11.660	13.358	.080	.075	.070	.077	.071	.056	.063	8.48	6.39	7.30	7.03	7.76	8.37	9.76

(戊) 男 件 工 合 計

烟葉部	7.914	11.749	10.262	12.512	12.500	10.589	11.263	.050	.051	.041	.048	.050	.047	.044	10.03	10.00	9.54	8.88	8.82	8.57	10.00
配葉																					
烘葉	25.128	24.330	25.055	27.386	26.913	23.640	20.723	.068	.071	.083	.084	.076	.074	.060	10.00	10.00	10.00	10.00	10.00	10.00	10.00
切葉	22.488	23.003	22.087	22.879	33.091	29.913	23.840	.066	.075	.071	.073	.074	.087	.078	10.00	10.00	10.00	10.00	10.00	10.00	10.00
製烟部																					
值捲烟車	21.396	21.770	21.492	20.950	30.114	28.114	23.462	.076	.076	.074	.076	.075	.084	.076	10.00	10.00	10.00	10.00	10.00	10.00	10.00
焙烟	31.107	31.136	22.971	20.174	34.381	30.756	25.763	.086	.092	.085	.088	.083	.090	.094	10.00	10.00	10.00	10.00	10.00	10.00	10.00
揀烟	11.911	10.866	12.289	13.138	11.900	4.316	8.885	.043	.041	.044	.048	.042	.030	.036	10.68	10.33	10.00	10.00	7.98	9.62	10.00
包裝部																					
包裝部																					
烟箱	14.475	14.600	13.176	13.139	13.978	12.590	14.405	.084	.078	.076	.082	.077	.059	.069	8.31	5.98	6.97	6.80	7.55	8.41	9.70
裝烟箱	20.851	21.276	25.685	25.914	39.601	35.190	29.163	.080	.068	.088	.088	.088	.097	.088	10.00	10.00	9.66	10.00	10.00	10.00	10.00
各職合計	14.878	15.439	14.129	14.309	15.605	14.598	14.680	.079	.075	.071	.076	.071	.061	.065	8.69	7.01	7.80	7.57	8.08	8.68	9.80

附圖

表二十一 歷年造紙業各職工人之平均實際收入工資率及工作時間 民國十九年至二十五年

(甲) 男 時 工

職別	平均每月實際收入					平均每月工資率					平均每日工作時數											
	十九年	二十年	廿一年	廿二年	廿三年	十九年	二十年	廿一年	廿二年	廿三年	十九年	二十年	廿一年	廿二年	廿三年	廿四年	廿五年					
原料部	料	\$ 19.375	\$ 20.150	\$ 19.250	\$ 19.143	\$ 19.143	\$ 18.356	\$ 19.331	\$ 0.044	\$ 0.044	\$ 0.055	\$ 0.060	\$ 0.055	\$ 0.054	\$ 0.059	11.50	11.50	10.92	10.88	10.84	11.00	10.75
	揀切	19.096	17.090	18.572	17.642	18.561	25.312	18.906	0.050	0.050	0.054	0.055	0.060	0.058	0.067	11.53	11.50	10.94	10.79	10.25	10.50	10.53
	彈	23.532	25.763	21.396	21.500	21.290	22.667	22.284	0.055	0.062	0.058	0.058	0.059	0.069	0.072	11.50	11.50	11.21	11.28	11.50	11.00	11.00
	球	20.073	20.680	21.018	21.618	26.415	19.940	18.945	0.053	0.052	0.054	0.056	0.056	0.060	0.056	11.41	11.48	11.48	11.47	11.50	11.50	11.21
	成	22.404	22.681	20.222	21.377	21.310	20.709	21.411	0.059	0.062	0.062	0.062	0.059	0.059	0.063	11.34	11.42	11.22	11.29	11.33	10.93	10.98
	漂	14.584	14.753	17.949	19.302	21.206	24.469	22.598	0.051	0.050	0.052	0.059	0.061	0.078	0.068	10.00	10.00	10.37	10.64	10.38	10.73	10.34
	製	22.734	23.161	22.564	23.401	21.886	26.848	24.825	0.067	0.068	0.067	0.069	0.069	0.080	0.071	11.00	11.30	11.19	11.23	11.35	10.78	10.84
	接	12.244	15.220	14.461	14.231	14.312	12.785	10.166	0.037	0.039	0.043	0.044	0.048	0.038	0.031	11.50	11.50	10.40	10.48	10.66	11.00	11.40
	選	21.409	26.367	22.000	21.750	20.750	23.117	22.109	0.058	0.070	0.071	0.074	0.064	0.072	0.065	10.75	11.06	9.67	9.64	10.61	11.00	10.84
	整	21.524	23.048	22.250	22.250	22.250	21.906	23.584	0.054	0.057	0.059	0.057	0.063	0.062	0.072	11.50	11.50	11.50	11.50	11.10	11.00	10.30
各職合計	21.173	22.159	20.316	20.990	21.322	22.675	21.823	0.058	0.061	0.059	0.061	0.061	0.067	0.065	11.15	11.33	10.99	11.05	11.12	10.87	10.82	
(乙) 男 件 工																						
造紙部	選	21.980	20.787		18.212	23.384	25.610	31.590	0.087	0.089	0.070	0.090	0.083	0.115	10.00	10.00	9.50	10.00	10.00	10.00	10.00	10.00
	整					32.714			0.087		0.077								9.93			
各職合計	21.980	20.787		18.212	30.848	25.610	31.590	0.087	0.089	0.070	0.080	0.083	0.115	10.00	10.00	9.50	9.94	10.00	10.00	10.00	10.00	
(丙) 女 時 工																						
原料部	揀料	7.919		9.333	7.311	8.357	7.295	7.891	0.027	0.041	0.046	0.026	0.028	0.033	11.50		9.00	9.00	10.59	10.65	9.73	

造紙部		接紙		選紙		各職合計																				
7.873	6.758	13.250	10.332	13.450	9.997	11.722	12.602	12.037	13.698	.027	.027	.033	.033	.038	.039	.040	11.37	11.18	11.50	11.50	9.68	9.72	9.89	10.00	10.00	
7.912	6.758	11.357	11.478	8.922	9.037	8.590	.027	.027	.034	.035	.028	.033	.035	.033	.047	.058	11.45	11.18	10.34	10.51	10.54	10.51	10.54	10.66	9.74	
各職合計		7.912	6.758	11.357	11.478	8.922	9.037	8.590	.027	.027	.034	.035	.033	.047	.058	11.45	11.18	10.34	10.51	10.54	10.66	9.74				

(丁) 女 件 工

原料部		揀料		各職合計	
8.634	6.851	8.634	6.851	8.634	6.851
各職合計		8.634	6.851	8.634	6.851

(戊) 男 女 時 件 工 合 計

原料部		揀料		切剪		蒸成		漂合		造紙部		製紙		接紙		選紙		各職合計		
8.197	20.150	18.348	9.467	9.475	11.944	8.796	.028	.044	.054	.031	.029	.039	.035	11.50	11.50	10.80	10.94	10.62	10.80	9.83
19.096	17.090	18.572	17.642	18.561	25.312	18.906	.050	.050	.054	.055	.060	.058	.067	11.53	11.50	10.94	10.79	10.25	10.50	10.53
23.532	25.763	21.396	21.500	21.290	22.667	22.284	.055	.062	.058	.058	.059	.059	.072	11.50	11.50	11.21	11.28	11.50	11.00	10.00
20.073	20.680	21.018	21.618	26.415	19.940	18.945	.053	.052	.054	.056	.060	.056	.056	11.41	11.48	11.48	11.47	11.50	10.98	11.21
22.404	22.681	20.222	21.377	21.310	20.709	21.411	.059	.062	.062	.059	.059	.062	.063	11.34	11.42	11.22	11.29	11.33	10.93	10.98
14.584	14.753	17.949	19.302	21.206	24.469	22.598	.051	.050	.052	.059	.061	.078	.068	10.00	10.00	10.37	10.64	10.38	10.73	10.34
22.734	23.161	22.564	23.401	21.886	26.848	24.825	.067	.068	.067	.069	.069	.080	.071	11.00	11.30	11.19	11.23	11.35	10.78	10.84
12.244	15.220	13.977	13.832	12.823	12.668	11.605	.037	.039	.039	.042	.039	.038	.038	11.50	11.50	10.84	11.00	10.49	11.00	10.17
15.077	17.792	15.423	15.538	19.982	21.122	21.724	.045	.054	.050	.053	.064	.068	.067	10.91	11.06	9.67	9.69	10.45	10.75	10.74
21.524	23.048	22.250	22.250	27.390	21.906	23.584	.054	.057	.059	.057	.070	.062	.072	11.50	11.50	11.50	11.50	10.53	11.00	10.30
各職合計		17.160	21.449	19.512	15.840	17.410	.046	.060	.057	.047	.052	.062	.052	11.23	11.33	10.93	10.98	10.88	10.86	10.37

製鉛版	67.979	65.907	41.854	34.088	45.160	43.178	53.450	.253	.205	.166	.161	.218	.223	.216	8.00	8.00	8.17	8.40	8.24	8.18	8.50
照相製版				52.732	53.234	40.589	52.890				.252	.263	.216	.234				8.00	8.00	8.00	8.50
電鍍銅版				66.490	56.728	56.895	53.546				.249	.184	.320	.253				8.00	8.00	8.00	8.26
鉛印部																					
中文排字	47.928	43.014	33.342	30.693	29.024	28.367	36.022	.174	.136	.161	.149	.133	.133	.163	8.15	8.85	8.22	8.37	8.31	8.30	8.47
西文排字	52.311	60.631	41.613	33.415	34.730	54.573	43.584	.186	.198	.192	.166	.172	.256	.188	8.12	8.07	8.27	8.27	8.27	8.54	8.35
鉛印	38.575	39.612	32.359	41.057	34.782	20.214	41.176	.182	.152	.132	.203	.178	.178	.191	8.44	9.70	8.48	8.10	8.27	8.23	8.51
彩印部																					
繪色							52.667						.344								8.50
印版		62.971					60.294		.202		.146	.247	.191	.251		8.00		8.00	8.50	8.50	8.00
彩印			30.540				52.065	.158	.174	.149	.110	.190	.142	.243	8.00	8.00	8.00	8.52	8.00	8.00	8.00
裝訂部																					
摺排	43.097	46.002		15.871	23.886	30.474	30.070	.157	.119	.081	.081	.122	.152	.138	8.00	8.00	8.00	8.00	8.00	8.00	8.00
切訂	54.129	52.215		22.142	28.180		23.245	.185	.149	.107	.107	.134		.121	8.00	8.00	8.00	8.00	8.00		8.00
裝壓		42.100		38.199	36.789	30.016	27.572		.101	.192	.192	.181	.137	.131		8.00		8.00	8.00	8.50	8.42
各職合計	46.375	46.680	33.942	35.742	33.744	30.008	40.789	.178	.151	.154	.175	.162	.179	.190	8.18	8.81	8.28	8.24	8.25	8.21	8.44

(丙) 女 時 工

鑄字製版部	23.473			19.217	13.957	14.195		.061		.040	.040	.040	.040	.052	.055	8.52		8.50	8.50	8.50	8.50	8.20
鉛印部	42.724							.094		.046	.050	.050	.052	.055	8.00		8.50	8.50	8.00	8.50	8.33	
彩印部			18.214	13.658					.093										8.00	8.50	8.00	
裝訂部		29.423			14.278			.096	.093				.058	.058	8.00	8.00			8.00	8.00	8.00	
切訂	38.669					10.560	16.003	.092							8.00					8.00	8.00	
裝壓	39.895							.098							8.00						8.00	
其他	35.393																					
各職合計	33.956	29.423	18.214	18.327	13.980	14.747	14.981	.071	.093	.046	0.42	.041	.043	.057	8.00	8.00	8.50	8.50	8.46	8.46	8.20	

表二十二 歷年印刷業各職工之平均實際收入工資率及工作時間 續

(丁) 女 件 工

職別	平均每月實際收入					平均每月小時工資率					平均每日工作時數						
	十九年	二十年	廿一年	廿二年	廿三年	十九年	二十年	廿一年	廿二年	廿三年	十九年	二十年	廿一年	廿二年	廿三年	廿四年	廿五年
裝訂部	\$ 18,816	\$ 36,766	\$	\$ 14,613	\$ 11,972	\$ 16,541	\$ 10,400	\$ 0.077	\$ 0.072	\$ 0.070	\$ 0.055	\$ 0.080	\$ 0.039	8.00	8.00	8.00	8.12
摺切壓	38,927	36,687		12,316	15,932	14,986	18,299	.128	.079	.062	.086	.077	.092	8.00	8.00	8.00	8.00
其他	29,303	34,973		16,814	15,106	13,268	18,723	.083	.068	.076	.112	.077	.106	8.00	8.00	8.00	8.00
各職合計	33,970	36,672		14,587	15,073	15,314	13,520	.114	.077	.069	.083	.079	.062	8.00	8.00	8.00	8.07

(戊) 男 女 時 件 工 合 計

職別	平均每月實際收入					平均每月小時工資率					平均每日工作時數						
	十九年	二十年	廿一年	廿二年	廿三年	十九年	二十年	廿一年	廿二年	廿三年	十九年	二十年	廿一年	廿二年	廿三年	廿四年	廿五年
鑄字製版部	35,278	31,865	25,795	31,189	24,468	35,034	30,731	.122	.102	.113	.146	.101	.144	.124	8.36	9.90	8.73
鑄字	57,060	65,907	41,759	35,470	35,612	43,205	50,914	.207	.205	.165	.159	.166	.206	.203	8.14	8.00	8.44
製鉛版	38,834	38,241	30,502	38,792	40,021	37,536	43,818	.106	.133	.086	.150	.172	.185	.170	8.17	8.09	8.44
照相製版	46,415		22,835	40,344	49,209	48,998	37,681	.118		.073	.169	.141	.220	.120	8.23		8.40
電鍍銅版	42,181	39,548	18,161	36,414	25,995	28,827	41,403	.159	.131	.086	.093	.083	.090	.112	8.37	8.00	8.46
彫刻製版	43,305	41,465	29,702	29,125	28,355	27,031	34,052	.151	.131	.135	.126	.102	.116	.129	8.30	8.86	8.63
鉛印部	47,141	57,678	34,594	30,255	30,914	35,670	37,720	.165	.187	.129	.134	.138	.158	.153	8.37	8.16	8.49
西文排字	44,304	38,421	25,966	35,908	30,607	23,452	38,261	.125	.131	.098	.147	.133	.149	.155	8.30	9.19	8.49
鉛印部	43,505	41,927	30,960	48,603	45,119	47,776	46,423	.173	.181	.102	.096	.191	.163	.181	8.24	8.17	8.07
彩印部	42,958	38,072	30,488	29,516	37,957	36,813	32,041	.159	.150	.102	.109	.130	.146	.151	8.36	8.16	8.30
印版	38,094	34,468	25,897	25,632	27,419	34,599	39,889	.121	.133	.089	.096	.104	.119	.142	8.44	8.22	8.33
裝訂部	30,979	39,926		14,823	17,547	20,653	14,224	.110	.088	.072	.079	.100	.057	.072	7.97	8.00	8.18
摺切壓	42,574	40,249	19,250	30,489	24,982	14,980	19,590	.132	.101	.074	.077	.084	.076	.072	8.05	8.08	8.70
其他	36,794	37,024		31,446	23,824	27,847	29,392	.092	.125	.155	.119	.119	.126	.126	8.18	8.00	8.27
其他	35,359			24,894	23,980	16,383		.099			.107	.115	.095		8.00		8.00
各職合計	41,720	40,696	28,343	32,609	29,487	29,245	36,167	.133	.131	.111	.133	.116	.139	.141	8.26	8.50	8.52

表二十三 民國十九年各業實際收入之分析

(1) 男 時 工
(甲) 實 數

業 別	平均每月 開工日數	平均每月 實做工數	平均每日 工作時數	平 均 每 月 實 際 收 入 額							平均每日 應得工資	平均每日 實際收入		
				應得工資	延長工資	升工工資	費工工資	膳宿貼	獎及津貼	罰扣工資			實際收入	
機 器 業	27.61	22.90	9.16	\$ 21.216	\$ 4.173	\$.586	\$.389	\$.749	\$.562	\$.064	\$.066	\$ 26.364	\$.926	\$ 1.151
造 船 業	28.42	26.49	9.00	30.529	4.589	.083	.459	1.096	.562	.018	.018	35.950	1.152	1.357
火 柴 業	29.00	25.39	10.00	14.190	.007	1.079	.459	1.096	.562	.030	.030	17.393	.559	.685
搪 瓷 業	28.08	26.21	9.48	14.337	.501	.800	1.821	4.754	.657	.064	.066	22.870	.547	.873
纜 絲 業														
棉 紡 業	28.41	24.96	11.50	10.409		.622		.127	.064	.066	.066	11.156	.417	.447
絲 織 業	27.62	21.14	10.50	10.187	2.804	.526	.549	.450	.155	.018	.018	14.653	.482	.693
棉 織 業	29.09	27.82	11.29	11.922	.099	.176	.218	5.438	.102	.030	.030	17.925	.429	.644
毛 織 業	28.82	26.18	10.89	12.902	.332	.161	.174	3.130	.414	.064	.066	17.113	.493	.654
內 衣 業	29.70	27.45	10.20	14.052		1.256		8.000				23.308	.512	.849
織 襪 業	28.48	27.44	10.71	9.775		.078	.260	6.847	.180	.021	.021	17.119	.356	.624
麵 粉 業	30.00	29.74	11.50	18.217		.263		.178				18.658	.613	.627
榨 油 業	28.62	28.13	11.50	14.634			.919	2.814	3.441			21.808	.520	.775
煙 草 業	27.81	23.22	10.00	16.782	2.095		1.773	1.905				22.555	.723	.971
紙 業	28.61	27.58	11.15	17.589	.439	.272	1.116	1.522	.235			21.173	.638	.768
印 刷 業	27.01	25.17	8.33	24.318	10.110	.040	3.235	3.947	.004			41.654	.966	1.655
各 業 合 計	28.21	25.53	10.19	17.302	2.597	.340	.886	1.914	.301	.015	.015	23.325	.678	.914

(乙) 百分比

業 別	平均每月 開工日數	平均每月 實做工數	工 總 百 分 比	平 均 每 月 實 際 收 入 額 百 分 比							平均每日應 得工資佔實 際收入之百 分 比	
				應得工資	延長工資	升工資	賞工資	膳宿貼	獎金 及津貼	罰扣工資		實際收入
機 器 業	27.61	22.90	17.06	80.47	15.83	2.22	1.48	2.08			100.00	80.47
造 船 業	28.42	26.49	6.79	84.92	12.77	.23		2.08			100.00	84.92
火 柴 業	29.00	25.39	12.45	81.59	.04	6.20	2.64	6.30	3.23		100.00	81.59
塘 瓷 業	28.08	26.21	6.66	62.69	2.19	3.50	7.96	20.79	2.87		100.00	62.69
纜 絲 業												
棉 紡 業	28.41	24.96	12.14	93.30		5.58		1.14	.57		100.00	93.30
絲 織 業	27.62	21.14	23.46	69.52	19.14	3.59	3.74	3.07	1.06		100.00	69.52
棉 織 業	29.09	27.82	4.37	66.51	.55	.98	1.22	30.34	.57		100.00	66.51
毛 織 業	28.82	26.18	9.16	75.39	1.94	.94	1.02	18.29	2.42		100.00	75.39
內 衣 業	29.70	27.45	7.58	60.29		5.39		34.32			100.00	60.29
織 襪 業	28.48	27.44	3.65	57.10		.45	1.52	40.00	1.05		100.00	57.10
麵 粉 業	30.00	29.74	.87	97.64		1.41		.95			100.00	97.64
榨 油 業	28.62	28.13	1.71	67.10			4.22	12.90	15.78		100.00	67.10
烟 草 業	27.81	23.22	16.50	74.40	9.29		7.86	8.45			100.00	74.40
造 紙 業	28.61	27.58	3.60	83.07	2.70	1.29	5.27	7.19	1.11		100.00	83.07
印 刷 業	27.01	25.17	6.81	58.38	24.27	.10	7.77	9.47	.01		100.00	58.38
各 業 合 計	28.21	25.53	9.50	74.18	11.13	1.46	3.80	8.20	1.29	.06	100.00	74.18

表二十三 民國十九年各業實際收入之分析 續

(II) 男 件 工
(甲) 實 數

業 別	平均每月 開工日數	平均每月 實做工數	平均每日 工作時數	平 均 每 月 實 際 收 入 額							平均每日 應得工資	平均每日 實際收入		
				應得工資	延長 工資	升工工資	賞工工資	膳宿貼	獎及 津貼	罰扣工資			實際收入	
機 器 業				\$				\$	\$	\$	\$	\$	\$	\$
造 船 業	29.00	23.75	6.85	20.856				.861	1.390			23.107	.878	.973
火 塘 業				*										
纜 絲 業	28.12	24.13	11.50	19.921				.108	.768	.086		20.711	.826	.858
棉 紡 業	26.83	21.78	10.39	32.033				.456	1.401	.033		33.857	1.471	1.554
絲 織 業	28.06	24.18	11.50	10.979				.196	1.101	.046		12.230	.454	.506
毛 織 業	29.74	24.76	10.48	27.253				1.290		.080		28.463	1.101	1.150
內 織 業	26.36	22.65	10.42	26.650				1.072	1.012	.183		28.551	1.177	1.261
麵 粉 業														
榨 油 業	28.00	24.20	10.00	21.980								21.980	.908	.908
烟 草 業	25.31	23.50	8.18	34.475				8.398	3.502			46.375	1.467	1.973
印 刷 業														
各 業 合 計	26.65	22.95	9.72	29.822				3.144	1.942	.041		34.867	1.299	1.519

(乙) 百分比

業別	平均每月 開工日數	平均每月 實做工數	工 愈 分 比	平 均 每 月 實 際 收 入 額 百 分 比							平均每日應 得工資估實 際收入之百 分比	
				應得工資	延長 工作 工資	升 工 資	賞 工 資	膳 宿 貼	獎 及 津 貼	罰 扣 工 資		實 際 收 入
機 器 業	29.00	23.75	18.10	90.26				3.73	6.01		100.00	90.26
造 火 業	29.00	23.75	18.10	90.26				3.73	6.01		100.00	90.26
機 器 業	28.12	24.13	14.19	96.19				.52	3.71	.42	100.00	96.19
造 棉 業	28.12	24.13	14.19	96.19				.52	3.71	.42	100.00	96.19
絲 業	26.83	21.78	19.82	94.61				1.35	4.14	.10	100.00	94.61
棉 業	26.83	21.78	19.82	94.61				1.35	4.14	.10	100.00	94.61
毛 業	28.06	24.18	13.83	89.77				1.60	9.00	.37	100.00	89.77
內 業	29.74	24.76	16.75	95.75				4.53		.28	100.00	95.75
織 業	29.74	24.76	16.75	95.75				4.53		.28	100.00	95.75
麵 業	26.36	22.65	14.07	93.34				3.76	3.54	.64	100.00	93.34
榨 業	26.36	22.65	14.07	93.34				3.76	3.54	.64	100.00	93.34
煙 業	28.00	24.20	13.57	100.00							100.00	100.00
造 業	28.00	24.20	13.57	100.00							100.00	100.00
印 業	25.31	23.50	7.15	74.34				18.11	7.55		100.00	74.34
各 業 合 計	26.65	22.95	13.88	85.53				9.02	5.57	.12	100.00	85.53

表二十三 民國十九年各業實際收入之分析 續

(III) 女 時 工
(甲) 實 數

業 別	平均每月 開工日數	平均每月 實做工數	平均每日 工作時數	平 均 每 月 實 際 收 入 額							平均每日 應得工資	平均每日 實際收入		
				應得工資	延長工資	升工工資	實工工資	膳宿貼	獎及津貼	罰扣工資			實際收入	
機 器 業	29.50	28.72	10.00	\$ 11.350			\$.350					\$ 11.700	\$.395	\$.407
造 船 業	27.85	23.25	9.76	8.364			.315					8.679	.360	.373
火 摺 業	25.28	18.32	11.00	8.586		.309					.062	8.833	.469	.482
棉 紗 業	28.35	23.96	11.50	10.222		.594		.080	.042	.155	.006	10.783	.427	.450
棉 織 業	27.13	21.56	10.52	9.564	1.682	.502	.387	.168	.191	.006	.080	12.488	.444	.579
毛 織 業	29.00	26.14	11.50	18.316			.420					18.656	.701	.714
內 織 業	28.29	21.63	11.26	8.030	.246	.081		.376	.038	.023		8.357	.371	.386
織 衣 業	30.00	26.63	11.36	9.281				.075	.079			9.672	.349	.363
麵 粉 業	25.32	22.06	9.92	11.375		.262						11.791	.516	.534
榨 油 業	27.28	24.89	10.00	10.510			.380			.011		10.879	.422	.437
烟 草 業	29.83	25.38	11.45	7.122	.025	.017	.003	.745				7.912	.281	.312
造 紙 業	26.64	25.14	8.00	17.912	7.276		2.604	6.164				33.956	.712	1.351
印 刷 業	26.64	25.14	8.00	17.912	7.276		2.604	6.164				33.956	.712	1.351
各 業 合 計	25.92	19.53	11.03	8.952	.119	.350	.035	.052	.016	.070		9.454	.458	.484

表四

(乙) 百分比

業別	平均每月開工日數	平均每月實做工數	工怠百分比	平均每月實際收入額百分比							平均每日應得工資佔實際收入之百分比		
				應得工資	延長工資	升工資	賞工資	膳宿貼	獎金及津貼	罰扣工資		實際收入	
機器業	29.50	28.72	2.64	97.01			2.99					100.00	97.01
造船業	27.85	23.25	16.52	96.37			3.63					100.00	96.37
火塘業	25.28	18.32	27.53	97.20		3.50						100.00	97.20
纜業	28.35	23.96	15.49	94.80		5.51			.74	.38	1.43	100.00	94.80
棉紗業	27.13	21.56	20.53	76.59	13.47	4.02	3.10	1.34		1.53	.05	100.00	76.59
絲織業	29.00	26.14	9.86	98.18			2.25				.43	100.00	98.18
棉織業	28.29	21.63	23.54	96.09	2.94	.97					.24	100.00	96.09
毛織業	30.00	26.63	11.23	95.96				3.89		.39		100.00	95.96
內衣業	25.32	22.06	12.88	96.47		2.22		.64		.67		100.00	96.47
織襪業													
麵粉業	27.28	24.89	8.76	96.61			3.49				.10	100.00	96.61
榨油業	29.83	25.38	14.92	90.01	.32	.21	.04	9.42				100.00	90.01
煙草業	26.64	25.14	5.63	52.75	21.43		7.67	18.15				100.00	52.75
印刷業													
各業合計	25.92	19.53	24.65	94.69	1.26	3.70	.37	.55	.17	.74		100.00	94.69

表二十三 民國十九年各業實際收入之分析 續

(1V) 女 件 工
(甲) 實 數

業 別	平均每月 開工日數	平均每月 實做工數	平均每日 工作時數	平 均 每 月 實 際 收 入 額							平均每日 應得工資	平均每日 實際收入	
				應得工資	延長工資	升工資	實工資	膳宿貼	獎及津貼	罰扣工資			實際收入
機 器 業	28.83	25.42	6.48	\$ 5.971				\$.206		\$.170	\$ 6.177	\$.235	\$.243
火 船 業	28.00	19.13	9.00	6.156							6.156	.341	.341
擄 絲 業	28.08	23.86	11.50	10.050				.023	.598	.170	10.501	.421	.440
棉 紡 業	27.18	19.33	10.54	20.446				.361	1.459	.029	22.237	1.058	1.150
棉 織 業	28.41	27.19	11.32	13.570				.087	1.321	.177	14.801	.499	.544
毛 織 業	29.35	23.30	9.88	13.007							13.007	.558	.558
內 衣 業	29.32	22.84	10.32	16.850				.078	.308	.142	17.094	.738	.748
織 襪 業	28.16	22.91	10.53	19.264				.289	.694	.571	19.676	.841	.859
麵 粉 業	27.05	21.25	8.48	13.737							13.737	.646	.646
榨 油 業	26.00	23.61	8.00	22.341				8.989	2.640		33.970	.946	1.439
紙 刷 業	27.92	23.41	10.70	12.299				.107	.601	.151	12.856	.525	.549
各 業 合 計													

不用

表二十三 民國十九年各業實際收入之分析 續

(V) 男女時件工合計
(甲) 實數

業別	平均每月開工日數	平均每月實做工數	平均每日工作時數	平均每月實際收入額							平均每日應得工資	平均每日實際收入		
				應得工資	延長工資	升工資	賞工資	膳宿貼	獎金及津貼	罰扣工資			實際收入	
機器業	27.61	22.90	9.16	\$ 21.216	\$ 4.173	\$.586	\$.389	\$.749	\$.430	\$.607	\$.062	\$ 26.364	\$.926	\$ 1.151
造船業	28.42	26.49	9.00	30.529	4.589	.083	.043	.274	.430	.607	.024	35.950	1.152	1.357
火柴業	28.88	25.09	6.89	9.791	.001	.096	.043	.274	.430	.607	.062	10.685	.390	.426
搪瓷業	28.07	25.94	9.49	13.860	.463	.739	1.703	4.392	.607	.607	.062	21.764	.534	.839
繩絲業	25.28	18.32	11.00	8.386		.309					.062	8.333	.469	.482
棉紡業	28.15	24.03	11.50	10.358		.140		.044	.478	.152	.152	10.868	.431	.452
絲織業	27.12	21.09	10.46	20.957	.876	.200	.182	.936	.380	.024	.024	23.507	.994	1.115
棉織業	28.49	27.22	11.32	13.364	.012	.021	.028	.725	1.167	.157	.157	15.160	.491	.557
毛織業	28.87	23.89	10.61	11.633	.185	.080	.063	1.123	.148			13.232	.487	.554
內衣業	29.46	23.85	10.48	17.006		.149		1.158	.221	.111	.111	18.423	.713	.772
織襪業	27.92	23.47	10.51	17.791		.029	.036	1.238	.597	.435	.435	19.256	.758	.820
麵粉業	30.00	29.74	11.50	18.217		.263		.178	.597			18.658	.613	.627
榨油業	28.62	28.13	11.50	14.634		.263	.919	2.814	3.441			21.808	.520	.775
烟草業	27.15	21.53	8.69	14.119	.275		.234	.250				14.878	.656	.691
紙業	28.98	26.90	11.23	14.440	.311	.193	.774	1.279	.163			17.160	.537	.638
印刷業	26.47	24.60	8.26	26.362	6.470	.025	2.080	5.646	1.137			41.720	1.072	1.696
各業合計	27.45	22.93	10.61	13.424	.620	.162	.200	.634	.408	.097	.097	15.351	.585	.669

(乙) 百分比

業別	平均每月開工日數	平均每月實做工數	怠工百分比	平均每月實際收入額百分比										平均每日應得工資佔實際收入之百分比
				應得工資	延長工資	升工工資	賞工工資	膳宿貼	獎及津貼	罰扣工資	實際收入			
機器業	27.61	22.90	17.06	80.47	15.83	2.22	1.48	2.08				100.00	80.47	
造船業	28.42	26.49	6.79	84.92	12.77	.23		2.08				100.00	84.92	
火柴業	28.88	25.09	13.12	91.63	.01	.90	.40	2.57	4.49			100.00	91.63	
糖業	28.07	25.94	7.59	63.68	2.13	3.40	7.82	20.18	2.79			100.00	63.68	
纜業	25.28	18.32	27.53	97.20		3.50					.70	100.00	97.20	
棉紡業	28.15	24.03	14.64	95.31		1.29		.40	4.40		1.40	100.00	95.31	
絲織業	27.12	21.09	22.23	89.15	3.73	.85	.77	3.98	1.62		.10	100.00	89.15	
棉織業	28.49	27.22	4.45	88.15	.08	.14	.19	4.78	7.70		1.04	100.00	88.15	
毛織業	28.87	23.89	17.25	87.91	1.40	.60	.48	8.49	1.12			100.00	87.91	
內衣業	29.46	23.85	19.04	92.31		.81		6.28	1.20		.60	100.00	92.31	
織襪業	27.92	23.47	15.94	92.39		.15	.19	6.43	3.10		2.26	100.00	92.39	
麵粉業	30.00	29.74	.87	97.64		1.41		.95				100.00	97.64	
榨油業	28.62	28.13	1.71	67.10			4.22	12.90	15.78			100.00	67.10	
煙草業	27.15	21.53	20.70	94.90	1.85	1.29	1.57	1.68				100.00	94.90	
紙業	28.98	26.90	7.18	84.15	1.81	1.13	4.51	7.45	.95			100.00	84.15	
印刷業	26.47	24.60	7.06	63.19	15.51	.06	4.99	13.53	2.72			100.00	63.19	
各業合計	27.45	22.93	16.47	87.45	4.04	1.05	1.30	4.13	2.66		.63	100.00	87.45	

表二十四 民國二十年各業實際收入之分析

(I) 男 時 工
(甲) 實 數

業 別	平均每月 開工日數	平均每月 實做工數	平均每日 工作時數	平 均 每 月 實 際 收 入 額							平均每日 應得工資	平均每日 實際收入		
				應得工資	延長工資	升工工資	實工工資	膳宿貼	獎及津貼	罰扣工資			實際收入	
機 器 業	28.63	23.34	9.15	\$ 21.514	\$ 4.740	\$.515	\$.405	\$.323	\$	\$	\$	\$ 27.497	\$.922	\$ 1.178
造 船 業	29.80	25.14	9.00	31.864	7.101	1.707	.420	1.144				40.672	1.267	1.618
火 柴 業	29.18	26.29	10.00	14.777		.822	.420	1.144				17.163	.562	.653
擔 瓷 業	27.72	26.24	9.46	14.054	.863	.732	2.512	4.231	.723	.016		23.099	.536	.880
繩 絲 業														
棉 紡 業	28.20	24.82	11.50	11.261		.657	.082	.082	.102	.094		12.008	.454	.484
絲 織 業	27.71	24.18	10.52	10.703	.305	.504	.076	.287	1.296	.025		13.146	.443	.544
棉 織 業	28.17	25.66	11.43	12.045		.221	.722	1.049	.188	.085		14.140	.469	.551
毛 織 業	28.30	25.89	9.93	15.303	1.146	.035	.003	3.281	.171	.124		19.815	.591	.765
內 衣 業	29.55	26.41	11.25	12.289		.587	.638	8.000	.023	.006		21.531	.465	.815
織 襪 業	27.95	25.43	10.67	9.266	.764	.067	.276	6.350	.159	.005		16.810	.364	.661
麵 粉 業	29.00	26.60	11.50	12.400	.451	.067	.437	2.574	.095			16.024	.466	.602
榨 油 業	25.66	25.36	11.50	13.106			1.842	3.141	1.222			19.311	.517	.761
烟 草 業	27.11	24.45	10.00	17.758	1.537		1.556	1.444	1.325	.002		23.618	.726	.966
造 紙 業	28.54	27.42	11.33	18.881	.278	.305	1.219	1.008	.468			22.159	.689	.808
印 刷 業	25.49	23.58	8.30	23.138	3.124	.053	4.758	2.167	1.373			34.613	.981	1.463
各 業 合 計	27.81	24.87	10.18	17.074	1.908	.433	1.214	1.627	.513	.026		22.743	.687	.914

(乙) 百分比

業別	平均每月開工日數	平均每月實做工數	工總百分比	平均每月實際收入額百分比							平均每日應得工資佔實際收入之百分比		
				應得工資	延長工資	升工資	賞工資	膳宿貼	獎金及津貼	罰扣工資		實際收入	
機器業	28.63	23.34	18.48	78.24	17.24	1.87	1.47	1.18		3.13	.07	100.00	78.24
造船業	29.80	25.14	15.64	78.34	17.46	4.20						100.00	78.34
火柴業	29.18	26.29	9.90	86.10		4.79	2.45	6.66				100.00	86.10
搪瓷業	27.72	26.24	5.34	60.84	3.74	3.17	10.87	18.32		3.13	.07	100.00	60.84
綫絲業													
棉紡業	28.20	24.82	11.99	93.78		5.47		.68		.85	.78	100.00	93.78
絲織業	27.71	24.18	12.74	81.42	2.32	3.83	.58	2.18		9.86	.19	100.00	81.42
棉織業	28.17	25.66	8.91	85.18		1.56	5.11	7.42		1.33	.60	100.00	85.18
毛織業	28.30	25.89	8.52	77.23	5.78	.18	.02	16.56		.86	.63	100.00	77.23
內衣業	29.55	26.41	10.63	57.07		2.73	2.96	37.16		.11	.03	100.00	57.07
內織業	27.95	25.43	9.02	55.12	4.54		1.64	37.78		.95	.03	100.00	55.12
麵粉業	29.00	26.60	8.28	77.38		.42	2.73	16.06		.59		100.00	77.38
榨油業	25.66	25.36	1.17	67.87			9.54	16.26		6.33		100.00	67.87
榨烟業	27.11	24.45	9.81	75.19	6.51		6.59	6.11		5.61	.01	100.00	75.19
造紙業	28.54	27.42	3.92	85.21	1.25	1.38	5.50	4.55		2.11		100.00	85.21
印刷業	25.49	23.58	7.49	66.85	9.02	.15	13.75	6.26		3.97		100.00	66.85
各業合計	27.81	24.87	10.67	75.07	8.39	1.90	5.34	7.15		2.26	.11	100.00	75.07

表二十四 民國二十年各業實際收入之分析 續

(II) 男 件 工
(甲) 實 數

業 別	平均每月 開工日數	平均每月 實做工數	平均每日 工作時數	平 均 每 月 實 際 收 入 額							平均每日 應得工資	平均每日 實際收入		
				應得工資	延長 工資	升工工資	賞工工資	膳 宿 貼	獎 及 津 貼	罰扣工資			實際收入	
機 造 火 拊	29.44	23.91	5.89	\$ 16.383					\$.861	\$.999	\$.077	\$ 18.243	\$.685	\$.763
器 船 柴 瓷	28.08	23.58	11.50	14.218					.116	.737	.077	14.994	.603	.636
棉 絲 織	28.80	22.82	10.40	31.725					.437	.848	.023	32.987	1.390	1.446
毛 織	29.03	22.32	11.05	15.200					.371	2.448	.064	17.955	.681	.804
內 織	29.44	26.17	10.02	28.314					2.425	.229	.401	30.567	1.082	1.168
麵 粉	27.50	17.40	8.81	15.838					.464	.055	.032	16.325	.910	.938
榨 油	28.00	24.00	10.00	20.787								20.787	.866	.866
紙 刷	24.99	23.21	8.81	30.177					2.620	13.883		46.680	1.300	2.011
印 刷	27.36	22.80	9.77	26.612					1.187	5.168	.033	32.934	1.167	1.444
各 業 合 計														

(乙) 百分比

業別	平均每月 開工日數	平均每月 實做工數	工 意 百 分 比	平 均 每 月 實 際 收 入 額 百 分 比							平均每日應 得工資佔百 分比	
				應得工資	延長 工資	升工工資	賞工工資	膳宿貼	獎及 津貼	罰扣工資		實際收入
機 器 業	29.44	23.91	18.78	89.80				4.72	5.48		100.00	89.80
造 船 業	28.08	23.58	16.03	94.82				.77	4.92	.51	100.00	94.82
火 柴 業	28.80	22.82	20.76	96.18				1.32	2.57	.07	100.00	96.18
擔 綫 業	29.03	22.32	23.11	84.66				2.07	13.63	.36	100.00	84.66
棉 織 業	29.44	26.17	11.11	92.63				7.93	.75	1.31	100.00	92.63
內 織 業	27.50	17.40	36.73	97.02				2.84	.34	.20	100.00	97.02
麵 粉 業	28.00	24.00	14.29	100.00							100.00	100.00
榨 油 業	24.99	23.21	7.12	64.65				5.61	29.74		100.00	64.65
烟 草 紙 業												
造 紙 業												
印 刷 業												
各 業 合 計	27.36	22.80	16.67	80.81				3.60	15.69	.10	100.00	80.81

表二十四 民國二十年各業實際收入之分析 續

(III) 女 時 工
(甲) 實 數

業 別	平均每月 開工日數	平均每月 實做工數	平均每日 工作時數	平 均 每 月 實 際 收 入 額							平均每日 應得工資	平均每日 實際收入		
				應得工資	延長工資	升工資	賞工資	膳宿貼	獎及津貼	罰扣工資			實際收入	
機 器 業	29.00	28.83	10.00	\$ 14.250	\$.	\$.	\$.500	\$.	\$.	\$.	\$.020	\$ 14.750	\$.494	\$.512
造 船 業	27.20	21.93	9.89	10.336	.	.	.564020	10.880	.471	.496
火 塘 業	25.11	20.40	11.00	9.208	.	.	.717065	9.860	.451	.483
蠟 絲 業	28.22	23.27	11.50	11.135	.	.	.637	.	.059	.017	.158	11.690	.479	.502
棉 紡 業	27.84	23.16	10.58	9.861	.316	.419	.120	.006	.	.966	.013	11.555	.426	.499
絲 織 業	28.72	24.61	11.14	11.958	.	.	.120	.	.	.005	.233	11.850	.486	.482
棉 織 業	28.35	21.90	9.96	9.525	.186	.048	.348	.	.020	.050	.006	10.151	.435	.464
毛 織 業	28.00	21.20	11.15	6.838	6.838	.323	.323
內 織 業	26.04	16.49	10.32	7.956020	.153	.	8.129	.482	.493
麵 粉 業	26.44	23.09	10.00	10.751	.758	.	.344002	11.851	.466	.513
榨 油 業	28.00	21.87	11.18	6.579	.018	.123	.036	.	.	.002	.	6.758	.301	.309
造 紙 業	24.00	20.78	8.00	16.533	1.275	.	4.475	.	4.002	3.138	.	29.423	.796	1.416
印 刷 業	25.78	20.99	11.02	9.541	.028	.662	.026	.	.025	.067	.074	10.275	.455	.490
各 業 合 計														

中區

(乙) 百分比

業別	平均每月 開工日數	平均每月 實做工數	工 意 百 分 比	平均每月實收入額百分比							平均每日應 得工資佔實 際收入之百 分比		
				應得工資	延長 工資	升工工資	賞工工資	膳宿貼	獎金 津貼	罰扣工資		實際收入	
機器業	29.00	28.83	.59	96.61			3.39					100.00	96.61
造船業	27.20	21.93	19.37	95.00			5.18				.18	100.00	95.00
火摺業	27.20	21.93	19.37	95.00			5.18				.18	100.00	95.00
棉纜業	25.11	20.40	18.76	93.39		7.27					.66	100.00	93.39
棉紡業	28.22	23.27	17.54	95.25		5.45		.50		.15	1.35	100.00	95.25
絲織業	27.84	23.16	16.81	85.34	2.73	3.63	.05			8.36	.11	100.00	85.34
棉織業	28.72	24.61	14.31	100.91		1.01				.04	1.96	100.00	100.91
毛織業	28.35	21.90	22.75	93.84	1.83	.47	3.43			.49	.06	100.00	93.84
內衣業	28.00	21.20	24.29	100.00				.25		1.88		100.00	100.00
織襪業	26.04	16.49	36.67	97.87								100.00	97.87
麵粉業	26.44	23.09	12.67	90.72	6.40		2.90				.02	100.00	90.72
榨油業	26.44	23.09	12.67	90.72	6.40		2.90				.02	100.00	90.72
烟草業	28.00	21.87	21.89	97.35	.27	1.82	.53			.03		100.00	97.35
紙刷業	24.00	20.78	13.42	56.19	4.33		15.21	13.60		10.67		100.00	56.19
各業合計	25.78	20.99	18.58	92.86	.27	6.44	.25	.24		.65	.72	100.00	92.86

表二十四 民國二十年各業實際收入之分析 續

(IV) 女 件 工
(甲) 實 數

業 別	平均每月 開工日數	平均每月 實做工數	平均每日 工作時數	平 均 每 月 實 際 收 入 額							平均每日 應得工資	平均每日 實際收入	
				應得工資	延 長 工 資	升 工 資	賞 工 資	膳 宿 貼	獎 及 津 貼	罰 扣 工 資			實 際 收 入
機 器 業	29.00	24.63	6.28	\$ 6.223					\$.150	\$.209	\$ 6.373	\$.253	\$.259
火 塘 業	28.00	18.89	8.22	\$ 6.039					\$.150	\$.320	\$ 6.039	\$.320	\$.320
纜 絲 業	28.13	23.61	11.50	\$ 10.335				\$.061	\$.547	\$.209	\$ 10.734	\$.438	\$.455
棉 紡 業	28.00	21.98	10.40	\$ 19.444				\$.024	\$ 1.609	\$.021	\$ 21.056	\$.885	\$.958
棉 織 業	28.24	23.14	10.69	\$ 12.475				\$.086	\$.843	\$.171	\$ 13.233	\$.539	\$.572
毛 織 業	29.01	24.39	9.70	\$ 13.722				\$.201	\$.004	\$.024	\$ 13.702	\$.563	\$.562
內 衣 業	29.12	24.13	9.60	\$ 16.294				\$.018	\$ 2.060	\$.166	\$ 18.389	\$.675	\$.762
織 襪 業	25.52	17.92	8.90	\$ 12.724				\$.018	\$.406	\$.124	\$ 13.024	\$.710	\$.727
麵 粉 業	27.15	20.36	6.39	\$ 13.926						\$.003	\$ 13.923	\$.684	\$.684
榨 油 業	24.00	21.55	8.00	\$ 13.467							\$ 36.672	\$.625	\$ 1.702
煙 草 業													
紙 刷 業													
印 刷 業													
各 業 合 計	27.81	22.56	10.13	\$ 12.561				\$.384	\$ 1.477	\$.146	\$ 14.276	\$.557	\$.633

表二十四 民國二十年各業實際收入之分析 續

(V) 男女時件工合計
(甲) 實數

業別	平均每月 開工日數	平均每月 實做工數	平均每日 工作時數	平均每月實際收入額							平均每日 應得工資	平均每日 實際收入		
				應得工資	延長工資	升工工資	賞工工資	膳宿貼	獎及津貼	罰扣工資			實際收入	
機器業	28.63	23.34	9.15	\$ 21.514	\$ 4.740	\$.515	\$.405	\$.323	\$.	\$.	\$.	\$ 27.497	\$.922	\$ 1.178
造船業	29.80	25.14	9.00	31.864	7.101	1.707	.405	.260	.284	.015	.015	40.672	1.267	1.618
火柴業	29.09	24.68	6.59	8.852	.778	.079	.042	.260	.284	.015	.015	9.517	.359	.386
搪瓷業	27.72	25.62	9.40	13.412	.778	.660	2.284	3.815	.652	.015	.015	21.586	.523	.843
纜絲業	25.11	20.40	11.00	9.208	.717	.717	.717	.660	.652	.065	.065	9.860	.451	.483
棉紡業	28.14	23.74	11.50	10.620	.154	.154	.154	.065	.437	.185	.185	11.091	.447	.467
絲織業	28.26	22.83	10.44	21.595	.094	.140	.013	.226	1.160	.021	.021	23.207	.946	1.017
棉織業	28.28	23.32	10.77	12.544	.094	.018	.053	.167	.844	.162	.162	13.464	.538	.577
毛織業	28.56	24.56	9.85	13.589	.541	.025	.070	1.444	.087	.064	.064	15.692	.553	.639
內衣業	29.17	24.49	9.74	17.792	.541	.023	.025	.832	1.688	.192	.192	20.168	.727	.824
織襪業	26.38	19.58	8.91	11.991	.185	.067	.067	1.604	.288	.077	.077	14.058	.612	.718
麵粉業	29.00	26.60	11.50	12.400	.451	.067	.437	2.574	.095	.077	.077	16.024	.466	.602
榨油業	25.66	25.36	11.50	13.106	.451	.067	1.842	3.141	1.222	.095	.095	19.311	.517	.761
煙草業	27.13	21.05	7.01	14.496	.254	.292	.251	.230	.211	.003	.003	15.439	.689	.733
煙紙業	28.51	27.11	11.33	18.363	.262	.292	1.146	.946	.440	.003	.003	21.449	.677	.791
印刷業	25.04	23.11	8.50	25.214	1.179	.020	1.816	2.923	9.544	.003	.003	40.696	1.091	1.761
各業合計	27.32	22.71	10.31	13.337	.886	.252	.211	.472	.845	.097	.097	15.406	.587	.678

(乙) 百分比

業別	平均每月開工日數	平均每月實做工數	工 總 百分比	平 均 每 月 實 際 收 入 額 百 分 比							平均每日應得工資佔實際收入之百分比	
				應得工資	延長工資	升工工資	賞工工資	膳宿貼	獎金津貼	罰扣工資		實際收入
機 器 業	28.63	23.34	18.48	78.24	17.24	1.87	1.47	1.18			100.00	78.24
造 船 業	29.80	25.14	15.64	78.34	17.46	4.20	1.47				100.00	78.34
火 柴 業	29.09	24.68	15.16	93.01		.83	.44	2.73	2.99		100.00	93.01
搪 瓷 業	27.72	25.62	7.58	62.13	3.61	3.06	10.58	17.67	3.02	.07	100.00	62.13
纜 絲 業	25.11	20.40	18.76	93.39		7.27				.66	100.00	93.39
棉 紡 業	28.14	23.74	15.64	95.75		1.39		.59	3.94	1.67	100.00	95.75
絲 織 業	28.26	22.83	19.21	93.05	.41	.60	.06	.97	5.00	.09	100.00	93.05
棉 織 業	28.28	23.32	17.54	93.17		.13	.39	1.24	6.27	1.20	100.00	93.17
毛 織 業	28.56	24.56	14.01	86.60	3.45	.16	.45	9.20	.55	.41	100.00	86.60
內 衣 業	29.17	24.49	16.04	88.22		.11	.12	4.13	8.37	.95	100.00	88.22
織 襪 業	26.38	19.58	25.78	85.30	1.31		.48	11.41	2.05	.55	100.00	85.30
麵 粉 業	29.00	26.60	8.28	77.38	2.62	.42	2.73	16.06	.59		100.00	77.38
榨 油 業	25.66	25.36	1.17	67.87			9.54	16.26	6.33		100.00	67.87
烟 草 業	27.13	21.05	22.41	93.89	1.65		1.62	1.49	1.37	.02	100.00	93.89
造 紙 業	28.51	27.11	4.91	85.61	1.22	1.36	5.34	4.41	2.06		100.00	85.61
印 刷 業	25.04	23.11	7.71	61.96	2.90	.05	4.46	7.18	23.45		100.00	61.96
各 業 合 計	27.32	22.71	16.84	86.57	2.51	1.64	1.37	3.06	5.48	.63	100.00	86.57

表二十五 民國二十一年各業實際收入之分析

(I) 男 時 工
(甲) 實 數

業 別	平均每月 開工日數	平均每月 實做工數	平均每日 工作時數	平 均 每 月 實 際 收 入 額										平均每日 應得工資	平均每日 實際收入
				應得工資	延長工資	升工工資	實工工資	膳宿貼	獎及津貼	罰扣工資	實際收入				
機 器 業	28.96	26.01	9.23	\$ 23.867	\$ 5.250	\$.233	\$ 1.955	\$.403	\$.	\$.	\$.	\$ 29.753	\$.918	\$ 1.144	
造 船 業	29.27	26.68	9.00	33.835	7.728	.	1.955	.403	.431	.141	.073	43.518	1.268	1.631	
火 柴 業	29.17	25.98	10.00	14.405	.694	.815	.284	.900	.254	.041	.005	16.404	.554	.631	
搪 瓷 業	29.45	26.76	9.03	12.352	.694	.654	.295	2.201	.295	.462	.605	16.196	.462	.605	
縲 絲 業	28.01	24.96	11.50	11.268	.266	.266	.395	.431	.141	.451	.490	12.219	.451	.490	
棉 紡 業	27.55	20.84	10.58	11.271	2.363	.136	.330	.431	.431	.541	.661	13.770	.541	.661	
絲 織 業	28.01	27.02	11.31	14.895	.153	1.153	.330	3.254	.041	.551	.725	19.591	.551	.725	
棉 織 業	28.11	27.12	11.26	15.881	.446	.446	.950	1.141	.065	.586	.628	17.022	.586	.628	
毛 織 業	29.50	26.24	10.14	12.658	.446	.446	.950	8.000	.065	.482	.840	22.046	.482	.840	
內 衣 業	26.48	25.55	10.59	13.313	.293	.293	.038	.497	.316	.005	.554	14.159	.521	.554	
織 襪 業	26.56	25.81	11.50	11.961	.293	.293	1.517	.560	.166	.463	.562	14.497	.463	.562	
麵 粉 業	28.66	28.63	11.50	17.219	.551	.551	1.865	.601	.051	.601	.601	17.219	.601	.601	
榨 油 業	26.28	23.74	9.97	18.644	1.651	.551	1.865	.785	.051	.785	.955	22.060	.785	.955	
烟 草 業	28.00	27.74	10.99	18.154	.603	.376	1.187	.654	.004	.654	.732	20.316	.654	.732	
造 紙 業	26.18	24.30	8.35	17.649	3.937	1.176	2.508	.726	.004	.726	1.040	25.270	.726	1.040	
印 刷 業	27.82	25.57	9.16	17.233	2.132	.386	.918	.344	.227	.035	.829	21.205	.674	.829	
各 業 合 計															

(乙) 百分比

業別	平均每月開工日數	平均每月實做工數	工百分比	平均每月實際收入額百分比							平均每日應得工資佔實際收入之百分比	
				應得工資	延長工資	升工資	費工資	膳宿貼	獎金津貼	罰扣工資		實際收入
機器業	28.96	26.01	10.19	80.22	17.64	.78	4.49	1.36			100.00	80.22
造船業	29.27	26.68	8.85	77.75	17.76		4.49				100.00	77.75
火柴業	29.17	25.98	10.94	87.81		4.97	1.73	5.49			100.00	87.81
搪瓷業	29.45	26.76	9.13	76.27	4.28	4.04	1.82	13.59			100.00	76.27
繩絲業												
棉紡業	28.01	24.96	10.89	92.22		2.17	3.23		3.53	1.15	100.00	92.22
絲織業	27.55	20.84	24.36	81.85	17.16	.99			16.61	.21	100.00	81.85
棉織業	28.01	27.02	3.53	76.03		5.89	1.68		6.70		100.00	76.03
毛織業	28.11	27.12	3.52	93.30							100.00	93.30
內衣業	29.50	26.24	11.05	57.42		2.02	4.31	36.29	.29	.33	100.00	57.42
內織業	26.48	25.55	3.51	94.03			.27	3.51	2.23	.04	100.00	94.03
麵粉業	26.56	25.81	2.82	82.51	2.02		10.46	3.86	1.15		100.00	82.51
榨油業	28.66	28.63	.10	100.00							100.00	100.00
煙草業	26.28	23.74	9.67	82.28	7.29	2.43	8.23			.23	100.00	82.28
紙業	28.00	27.74	.93	89.36	2.97	1.85	5.84			.02	100.00	89.36
印刷業	26.18	24.30	7.18	69.84	15.58	4.65	9.93				100.00	69.84
各業合計	27.82	25.57	8.09	81.27	10.05	1.82	4.33	1.62	1.07	.16	100.00	81.27

表二十五 民國二十一年各業實際收入之分析 續

(II) 男 件 工
(甲) 實 數

業 別	平均每月 開工日數	平均每月 實做工數	平均每日 工作時數	平 均 每 月 實 際 收 入 額							平均每日 應得工資	平均每日 實際收入	
				應得工資	延長 工資	升工工資	賞工工資	膳宿貼	獎金 津貼	罰扣工資			實際收入
機 造	28.00	27.83	9.50	\$ 18.187				\$ 2.000	\$.835	\$.246	\$ 20.187	\$.654	\$.725
器 船	29.43	25.22	7.00	23.127				.768	.835		24.730	.917	.981
火 擔	28.38	24.06	11.50	19.845					1.772	.246	21.371	.825	.888
繩 絲	28.23	26.48	10.55	51.106					1.132		52.238	1.930	1.973
棉 織	28.00	25.00	11.50	23.990					4.440		28.430	.960	1.137
毛 織	28.00	26.98	11.50	27.168							27.168	1.007	1.007
內 織	29.19	26.25	10.21	29.181				5.254		.080	34.355	1.112	1.309
麵 粉	27.77	26.55	10.88	27.340					.512	.001	27.851	1.030	1.049
榨 油													
煙 草													
紙 刷													
印 業	26.17	24.80	8.28	32.560					1.382		33.942	1.313	1.369
各 業 合 計	27.68	25.66	9.84	35.297				.277	1.184	.036	36.722	1.376	1.431

(乙) 百分比

業別	平均每月開工日數	平均每月實做工數	怠工百分比	平均每月實際收入額百分比							平均每日應得工資佔實際收入之百分比	
				應得工資	延長工資	升工工資	賞工工資	膳宿貼	獎金及津貼	罰扣工資		實際收入
機器業	28.00	27.83	.61	90.09				9.91	3.38		100.00	90.09
造船業	29.43	25.22	14.31	93.52				3.10			100.00	93.52
火塘業	28.38	24.06	15.22	92.86					8.29	1.15	100.00	92.86
棉絲業	28.23	26.48	6.20	97.83					2.17		100.00	97.83
棉織業	28.00	25.00	10.71	84.38					15.62		100.00	84.38
毛織業	28.00	26.98	3.64	100.00							100.00	100.00
內衣業	29.19	26.25	10.07	84.94				15.29		.23	100.00	84.94
織麵業	27.77	26.55	4.39	98.17					1.84	.01	100.00	98.17
榨油業												
煙草業												
紙業												
印刷業	26.17	24.80	5.24	95.93					4.07		100.00	95.93
各業合計	27.68	25.66	7.30	96.12				.75	3.23	.10	100.00	96.12

表二十五 民國二十一年各業實際收入之分析 續

(III) 女 時 工
(甲) 實 數

業 別	平均每月 開工日數	平均每月 實做工數	平均每日 工作時數	平 均 每 月 實 際 收 入 額								平均每日 應得工資	平均每日 實際收入		
				應得工資	延長 工資	升工工資	賞工工資	膳宿貼	獎及 津貼	罰扣工資	實際收入				
機 器 業	29.00	28.20	10.00	\$ 12.584			\$.480					\$.323	\$ 13.064	\$.446	\$.463
造 船 業	29.00	28.20	10.00	\$ 12.584			\$.480					\$.323	\$ 13.064	\$.446	\$.463
火 塘 業	29.65	22.41	9.30	\$ 5.875								\$.142	\$ 5.875	\$.262	\$.262
糖 瓷 業	29.65	22.41	9.30	\$ 5.875								\$.142	\$ 5.875	\$.262	\$.262
纜 絲 業	26.00	21.55	11.00	\$ 8.116								\$.323	\$ 7.935	\$.377	\$.368
棉 紡 業	28.05	25.14	11.50	\$ 11.350			\$.750				\$.351	\$ 11.993	\$.451	\$.477	
絲 織 業	28.05	25.14	11.50	\$ 11.350			\$.750				\$.351	\$ 11.993	\$.451	\$.477	
棉 織 業	27.94	25.57	10.59	\$ 12.929	\$.345		\$.048			\$ 1.945	\$.004	\$ 15.802	\$.506	\$.618	
毛 織 業	28.00	26.36	11.50	\$ 16.953			\$.828			\$.243	\$.017	\$ 18.220	\$.643	\$.691	
內 織 業	28.08	24.73	11.50	\$ 9.885			\$.250			\$.207		\$ 10.135	\$.400	\$.410	
織 襪 業	26.19	20.62	10.42	\$ 8.474				\$.093		\$.207		\$ 8.774	\$.411	\$.426	
麵 粉 業	26.19	20.62	10.42	\$ 8.474				\$.093		\$.207		\$ 8.774	\$.411	\$.426	
榨 油 業	26.53	25.72	10.00	\$ 13.074								\$ 13.074	\$.508	\$.508	
烟 草 業	26.53	25.72	10.00	\$ 13.074								\$ 13.074	\$.508	\$.508	
造 紙 業	27.26	26.48	10.34	\$ 9.546	\$.373		\$.746				\$.017	\$ 11.357	\$.360	\$.429	
印 刷 業	26.50	24.38	8.50	\$ 9.714	\$ 6.400							\$ 18.214	\$.398	\$.747	
各 業 合 計	26.45	22.39	11.03	\$ 8.919	\$.047	\$.060	\$.118	\$.001	\$.232	\$.298	\$ 9.079	\$.398	\$.405		

表二十五 民國二十一年各業實際收入之分析 續

(IV) 女 件 工
(甲) 實 數

業 別	平均每月 開工日數	平均每月 實做工數	平均每日 工作時數	平 均 每 月 實 際 收 入 額							平均每日 應得工資	平均每日 實際收入	
				應得工資	延長 工資	升工工資	賞工工資	膳宿貼	獎及 津貼	罰扣工資			實際收入
機 器 業	29.03	23.99	8.77	\$ 8.013				\$.208		\$.512	\$ 8.221	\$.334	\$.343
火 塘 業	28.71	20.34	9.00	10.700							10.700	.526	.526
棉 絲 業	28.01	24.37	11.50	10.789				\$.038	\$.606	.512	10.921	.443	.448
絲 織 業	27.51	25.41	10.53	27.865				1.776	1.013	.184	29.641	1.097	1.167
棉 織 業	28.00	25.57	11.35	14.393							15.222	.563	.595
毛 織 業	28.29	25.64	10.38	11.519							11.519	.449	.449
內 織 業	29.68	25.75	10.39	15.962				\$.076	1.734	.307	17.465	.620	.678
麵 粉 業	25.77	21.59	10.25	17.037				.930	.026		17.941	.789	.831
榨 油 業	26.24	24.20	7.30	12.359						.043	12.316	.511	.509
紙 刷 業													
印 刷 業													
各 業 合 計	27.57	24.37	10.52	12.723				.023	.621	.322	13.045	.522	.535

(乙) 百分比

業別	平均每月開工日數	平均每月實做工數	百分比	平均每月實際收入額百分比										平均每日應得工資佔實際收入之百分比
				應得工資	延長工資	升工資	賞工資	膳宿貼	獎金及津貼	罰扣工資	實際收入			
機器業	29.03	23.99	17.36	97.47						2.53			100.00	97.47
造船業	28.71	20.34	29.15	100.00									100.00	100.00
火塘業	28.01	24.37	13.00	98.79				.35		5.55	4.69		100.00	98.79
棉紗業	27.51	25.41	7.63	94.01						5.99	1.21		100.00	94.01
絲織業	28.00	25.57	8.68	94.55						6.66			100.00	94.55
棉織業	28.29	25.64	9.37	100.00									100.00	100.00
毛織業	29.68	25.75	13.24	91.39				.44		9.93	1.76		100.00	91.39
內織業	25.77	21.59	16.22	94.96						5.18	.14		100.00	94.96
麵粉業	26.24	24.20	7.77	100.35							.35		100.00	100.35
榨油業														
煙草業														
紙印刷業														
印業														
各業合計	27.57	24.37	11.61	97.53				.18		4.76	2.47		100.00	97.53

表二十五 民國二十一年各業實際收入之分析 續

(V) 男女時件工合計
(甲) 實數

業別	平均每月 開工日數	平均每月 實做工數	平均每日 工作時數	平均每月實際收入額							平均每日 應得工資	平均每日 實際收入	
				應得工資	延長工資	升工資	賞工資	膳宿貼	獎金津貼	罰扣工資			實際收入
機器業	28.75	26.40	9.29	\$ 22.632	\$ 4.108	\$.182	\$ 1.955	\$.750	\$.273	\$.323	\$ 27.672	\$.857	\$ 1.048
造船業	29.27	26.68	9.00	33.835	7.728	.156	.058	.302	.273	.455	43.518	1.268	1.631
火柴業	29.13	24.61	8.71	11.826		.592	.267	1.991			12.615	.481	.513
掛瓷業	29.42	27.85	9.04	12.037	.628						15.515	.432	.557
繩絲業	26.00	21.55	11.00	8.116		.036	.103	.030	.142	.323	7.935	.377	.368
棉紡業	28.02	24.49	11.50	11.103		.104	.009		.576	.455	11.393	.453	.465
絲織業	27.78	25.67	10.55	30.880	.092	.139	.047		1.621	.001	32.705	1.203	1.274
棉織業	28.00	25.75	11.35	14.504		.075			1.282	.166	15.806	.563	.614
毛織業	28.18	26.34	10.95	13.998		.139	.047		1.282	.166	14.589	.531	.554
內衣業	29.60	25.90	10.33	16.707		.075	.160	1.923	.591	.245	19.902	.645	.768
織襪業	26.04	22.62	10.35	17.046		.075	.006	.085	.784	.020	17.901	.754	.791
麵粉業	26.56	25.81	11.50	11.961	.293		1.517	.560	.166		14.497	.463	.562
榨油業	28.66	28.63	11.50	17.219							17.219	.601	.601
烟草業	26.35	24.14	7.80	13.464	.288	.096	.325			.044	14.129	.558	.585
紙業	27.93	27.62	10.93	17.382	.582	.406	1.147			.005	19.512	.629	.706
印刷業	26.18	24.48	8.33	22.950	2.539	.759	1.601		.494		28.343	.938	1.158
各業合計	27.36	24.27	10.53	14.114	.430	.096	.226	.103	.499	.242	15.226	.582	.627

(乙) 百分比

業別	平均每月開工日數	平均每月實做工數	工愈百分比	平均每月實際收入額百分比							平均每日應得工資佔實際收入之百分比	
				應得工資	延長工資	升工工資	賞工工資	膳宿貼	獎金津貼	罰扣工資		實際收入
機器業	28.75	26.40	8.17	81.79	14.84	.66	4.49	2.71			100.00	81.79
造船業	29.27	26.68	8.85	77.75	17.76		4.49				100.00	77.75
火柴業	29.13	24.61	15.52	93.75		1.24	.46	2.39	2.16		100.00	93.75
搪瓷業	29.42	27.85	5.34	77.58	4.05	3.82	1.72	12.83			100.00	77.58
繩業	26.00	21.55	17.12	102.28					1.79	4.07	100.00	102.28
棉絲業	28.02	24.49	12.60	97.45	.28	.32	.90	.26	5.06	3.99	100.00	97.45
棉織業	27.78	25.67	7.60	94.42		.32	.03		4.96	.01	100.00	94.42
毛織業	28.00	25.75	8.04	91.76		.88	.30		8.11	1.05	100.00	91.76
內衣業	28.18	26.34	6.53	95.95				9.66	4.05	1.23	100.00	95.95
織襪業	29.60	25.90	12.50	83.95		.38	.80		6.44		100.00	83.95
麵粉業	26.04	22.62	13.13	95.22			.03	.48	4.38	.11	100.00	95.22
榨油業	26.56	25.81	2.82	82.51	2.02		10.46	3.86	1.15		100.00	82.51
煙草業	28.66	28.63	.10	100.00							100.00	100.00
紙業	26.35	24.14	8.39	95.29	2.04	.68	2.30			.31	100.00	95.29
印刷業	27.93	27.62	1.11	89.08	2.98	2.08	5.88			.02	100.00	89.08
各業合計	27.36	24.27	11.29	92.70	2.82	.63	1.48	.68	3.28	1.59	100.00	92.70

表二十六 民國二十二年各業實際收入之分析

(I) 男 時 工
(甲) 實 數

業 別	平均每月 開工日數	平均每月 實做工數	平均每日 工作時數	平 均 每 月 實 際 收 入 額							平均每日 應得工資	平均每日 實際收入		
				應得工資	延長工資	升工工資	賞工工資	膳宿貼	獎金津貼	罰扣工資			實際收入	
機 器 業	28.39	24.67	9.33	\$ 21.488	\$ 3.537	\$.241	\$.2022	\$.535	\$.099	\$.	\$ 25.900	\$.870	\$ 1.049	
造 船 業	29.65	28.45	9.00	36.504	9.107	.731	2.022	.857	.706	1.179	.099	47.633	1.283	1.675
火 柴 業	27.30	24.40	10.00	14.643	.078	.731	.276	.857	.706	1.179	.099	16.585	.600	.680
糖 瓷 業	27.98	26.11	9.15	13.405	1.567	.407	.966	.706	1.179	.099	18.230	.513	.698	
纜 絲 業														
棉 紡 業	27.40	23.45	11.50	10.513	.012	.310	.237	.586	.068	.068	11.590	.448	.494	
絲 織 業	27.25	26.14	10.92	15.286	2.960	1.055	.745	.813	3.262	.027	19.301	.585	.738	
棉 織 業	28.02	25.55	11.33	14.695							19.488	.575	.763	
毛 織 業	28.07	27.30	11.21	17.039							18.006	.624	.660	
內 衣 業	28.86	25.33	10.00	12.505		.450	.675	8.000	.072	.090	21.612	.494	.853	
織 襪 業	27.25	25.20	10.59	13.271	.007		.034	.432	.370	.011	14.103	.527	.560	
麵 粉 業	28.61	28.27	11.50	15.946	.140		.671	.362	.362	.011	17.119	.564	.606	
榨 油 業	28.55	28.55	11.50	18.683							18.683	.654	.654	
烟 草 業	26.00	24.39	10.00	18.577	1.688		2.417		.009	.009	22.673	.762	.930	
造 紙 業	28.00	27.52	11.05	19.022	.565	.314	1.096		.007	.007	20.990	.691	.763	
印 刷 業	26.44	24.92	8.32	19.123	6.732	1.539	2.556		.101	.101	30.051	.767	1.206	
各 業 合 計	27.72	35.65	10.21	17.329	2.476	.377	.922	.242	.373	.015	21.704	.676	.846	

(乙) 百分比

業 別	平均每月 開工日數	平均每月 實做工數	工 怠 百 分 比	平 均 每 月 實 際 收 入 額 百 分 比							平均每日應 得工資佔實 際收入之百 分比	
				應得工資	延長 工 資	升工工資	實工工資	膳 宿 貼	獎 及 津 貼	罰扣工資		實際收入
機 器 業	28.39	24.67	13.10	82.96	13.66	.93	4.24	2.07	.38		100.00	82.96
造 船 業	29.65	28.45	4.05	76.64	19.12		4.24	5.17			100.00	76.64
火 柴 業	27.30	24.40	10.62	88.29	.47	4.41	1.66	5.17			100.00	88.29
糖 瓷 業	27.98	26.11	6.68	73.53	8.60	2.23	5.30	3.87	6.47		100.00	73.53
纜 絲 業												
棉 紡 業	27.40	23.45	14.42	90.71	.10	2.67	2.04	5.06		.58	100.00	90.71
絲 織 業	27.25	26.14	4.07	79.20	15.34	5.46				.14	100.00	79.20
棉 織 業	28.02	25.55	8.81	75.41			3.82	4.17	16.74		100.00	75.41
毛 織 業	28.07	27.30	2.74	94.63				4.17	5.37		100.00	94.63
內 衣 業	28.86	25.33	12.23	57.86		2.08	3.12	37.02	.33	.41	100.00	57.86
織 襪 業	27.25	25.20	7.52	94.10	.04		.24	3.06	2.62	.08	100.00	94.10
麵 粉 業	28.61	28.27	1.19	93.15	.82		3.92		2.11		100.00	93.15
榨 油 業	28.55	28.55		100.00							100.00	100.00
烟 草 業	26.00	24.39	6.19	81.93	7.45		10.66			.04	100.00	81.93
造 紙 業	28.00	27.52	1.71	90.62	2.69	1.50	5.22			.03	100.00	90.62
印 刷 業	26.44	24.92	5.75	63.63	22.40	5.12	8.51		.34		100.00	63.63
各 業 合 計	27.72	25.65	7.47	79.84	11.41	1.74	4.25	1.11	1.72	.07	100.00	79.84

表二十六 民國二十二年各業實際收入之分析 續

(II) 男 件 工
(甲) 實 數

業 別	平均每月 開工日數	平均每月 實做工數	平均每日 工作時數	平 均 每 月 實 際 收 入 額							平均每日 應得工資	平均每日 實際收入	
				應得工資	延長 工資	升工工資	賞工工資	膳宿貼	獎金 津貼	罰扣工資			實際收入
機 器 業	28.00	24.51	9.50	\$ 16,516				\$ 2,000	\$.115	\$.058	\$ 18,631	\$.674	\$.760
造 船 業	27.06	25.27	6.52	14,676				.632	.709		16,017	.581	.634
火 塘 業													
柴 瓷 業													
糖 業													
纜 絲 業													
棉 紡 業	26.76	22.78	11.50	14,050					1.273	.058	15,265	.617	.670
絲 織 業	27.06	24.55	10.58	38,297				.086	.510	.026	38,867	1.560	1.583
棉 織 業	28.00	25.00	11.50	25,032						.100	24,932	1.001	.997
毛 織 業	28.00	27.00	11.55	28,206							28,206	1.045	1.045
內 衣 業	29.30	25.98	10.22	29,968				5.321	.442	.074	35,215	1.154	1.355
織 襪 業	27.80	26.87	11.00	25,327							25,769	.943	.939
麵 粉 業													
榨 油 業													
烟 草 業	26.00	25.10	10.00	20,781							20,781	.828	.828
造 紙 業	28.00	27.50	9.50	18,212							18,212	.662	.662
印 刷 業	26.43	25.50	8.24	34,849					.893		35,742	1.367	1.402
各 業 合 計	27.01	24.85	9.83	30,380				.303	.680	.020	31,343	1.223	12.61

(乙) 百分比

業別	平均每月開工日數	平均每月實做工數	工百分比	平均每月實際收入額百分比							平均每日應得工資佔實際收入之百分比	
				應得工資	延長工資	升工工資	實工工資	膳宿貼	獎金津貼	罰扣工資		實際收入
機器業	28.00	24.51	12.46	88.65				10.73	.62		100.00	88.65
造船業	27.06	25.27	6.61	91.63				3.94	4.43		100.00	91.63
火摺業	26.76	22.78	14.87	92.04					8.34	.38	100.00	92.04
繩業	27.06	24.55	9.27	98.53				.22	1.31	.06	100.00	98.53
棉業	28.00	25.00	10.71	100.40						.40	100.00	100.40
毛織業	28.00	27.00	3.57	100.00							100.00	100.00
內衣業	29.30	25.98	11.33	85.10				15.11	1.72	.21	100.00	85.10
織麵業	27.80	26.87	3.34	98.28							100.00	98.28
榨油業	26.00	25.10	3.46	100.00							100.00	100.00
煙草業	26.00	25.10	3.46	100.00							100.00	100.00
紙業	26.43	25.50	3.22	97.50					2.50		100.00	97.50
印刷業	26.43	25.50	3.22	97.50					2.50		100.00	97.50
各業合計	27.01	24.85	8.00	96.93				.96	2.17	.06	100.00	96.93

表二十六 民國二十二年各業實際收入之分析 續

(III) 女 時 工
(甲) 實 數

業 別	平均每月 開工日數	平均每月 實做工數	平均每日 工作時數	平 均 每 月 實 際 收 入 額							平均每日 應得工資	平均每日 實際收入	
				應得工資	延長工資	升工資	實工資	膳宿貼	獎及津貼	罰扣工資			實際收入
機 器 業	27.84	26.68	10.00	\$ 12.468	\$.063	\$.153	\$.416	\$.000	\$.474	\$.075	\$ 12.884	\$.467	\$.483
火 柴 業	28.00	22.56	9.16	6.925					.076	.069	7.462	.307	.331
糖 業	26.38	21.26	10.87	8.179		.153	.165		.076	.075	8.498	.385	.400
纜 業	27.76	22.07	11.50	11.148		.118	.581		.451	.069	12.229	.505	.554
棉 業	27.78	24.40	10.57	10.990	.807	.448	.044		.556	.007	12.838	.450	.526
絲 業	28.00	21.80	11.50	12.114			.783		.065	.070	12.892	.556	.591
毛 織 業	28.00	26.07	11.50	10.339				.048			10.387	.397	.397
內 織 業	26.13	20.14	10.00	8.731			.100	.250			9.081	.434	.451
麵 粉 業	26.04	25.24	8.94	11.487							11.487	.455	.455
榨 油 業	27.13	26.22	10.51	9.418	.478	.816	.766				11.478	.359	.438
烟 草 業	27.68	25.86	8.50	9.307	6.807	1.923	.290				18.327	.360	.709
印 刷 業	26.69	21.67	10.92	8.820	.073	.171	.221	.001	.155	.068	9.373	.407	.433
各 業 合 計													

(乙) 百分比

業別	平均每月開工日數	平均每月實做工數	工急百分比	平均每月實際收入類百分比							平均每日應得工資佔實際收入之百分比		
				應得工資	延長工資	升工資	賞工資	膳宿貼	獎金津貼	罰扣工資		實際收入	
機器業	27.84	26.68	4.17	96.77			3.23			6.35		100.00	96.77
造船業	28.00	22.56	19.43	92.80	.85	1.80	1.94			.89		100.00	92.80
火柴業	26.38	21.26	19.35	96.25		.96	4.75			3.69		100.00	96.25
糖業	27.76	22.07	20.50	91.16	6.28	3.49	.34			4.33		100.00	91.16
棉絲業	27.78	24.40	16.17	85.61			6.07			.50		100.00	85.61
毛織業	28.00	21.80	22.14	93.97						.54		100.00	93.97
內衣業	28.00	26.07	6.89	99.54						.46		100.00	99.54
織麵業	26.13	20.14	22.82	96.15				1.10		2.75		100.00	96.15
榨油業	26.04	25.24	3.07	100.00								100.00	100.00
煙草業	27.13	26.22	3.35	82.05	4.17	7.11	6.67					100.00	82.05
印刷業	27.68	25.86	6.57	50.79	37.14	10.49	1.58					100.00	50.79
各業合計	26.69	21.67	18.81	94.10	.78	1.82	2.36	.01	1.65	.73		100.00	94.10

表二十六 民國二十二年各業實際收入之分析 續

(IV) 女 件 工
(甲) 實 數

業 別	平均每月 開工日數	平均每月 實做工數	平均每日 工作時數	平 均 每 月 實 際 收 入 額							平均每日 應得工資	平均每日 實際收入	
				應得工資	延長 工資	升工工資	賞工工資	膳宿貼	獎及 津貼	罰扣工資			實際收入
機 器 業	27.97	24.19	8.09	\$ 6.648					\$.157		\$ 6.805	.275	.281
火 柴 業	28.37	24.12	9.27	11.353							11.353	.471	.471
火 拵 業	27.60	21.70	11.50	9.843					.723	.248	10.318	.454	.475
棉 紗 業	27.14	24.59	10.54	26.408					1.232	.010	27.630	1.074	1.124
棉 織 業	28.00	25.17	11.36	13.280					.762	.324	13.718	.528	.545
毛 織 業	28.00	26.15	11.08	14.570							14.570	.557	.557
內 衣 業	29.41	24.59	10.40	16.411					1.615	.235	17.791	.667	.724
織 襪 業	26.90	19.59	10.30	11.668					.937	.003	12.602	.596	.643
麵 粉 業													
榨 油 業	26.61	24.28	7.03	12.650						.029	12.621	.521	.520
烟 草 業	28.00	26.15	10.95	8.634							8.634	.330	.330
造 紙 業	26.83	25.59	8.00	14.587							14.587	.570	.570
印 刷 業													
各 業 合 計	27.43	22.68	10.53	11.766					.629	.181	12.214	.519	.539

表二十六 民國二十二年各業實際收入之分析 續

(V) 男女時件工合計
(甲) 實數

業別	平均每月開工日數	平均每月實做工數	平均每日工作時數	平均每月實際收入額										平均每日應得工資	平均每日實際收入
				應得工資	延長工資	升工工資	實工工資	膳宿貼	獎金及津貼	罰扣工資	實際收入				
機器業	28.33	24.64	9.36	\$ 20.585	\$ 2.896	\$.197	\$ 2.022	\$.801	\$.102	\$.000	\$ 24.581	\$.835	\$.998		
造船業	29.65	28.45	9.00	36.504	9.107	.197	2.022	.801	.102	.000	47.633	1.283	1.675		
火柴業	27.71	24.44	8.03	9.174	.009	.086	.003	.222	.277	.000	9.771	.375	.400		
擔糞業	28.00	25.86	9.16	13.039	1.408	.365	.866	.633	1.075	.000	17.386	.504	.672		
繩纜業	26.38	21.26	10.87	8.179		.153	.165		.076	.075	8.498	.385	.400		
棉紡業	27.57	21.93	11.50	10.117	.001	.040	.071		.700	.210	10.719	.461	.489		
絲織業	27.24	25.26	10.56	26.544	.214	.107	.008	.024	.875	.013	27.759	1.051	1.099		
棉織業	28.00	25.15	11.36	13.441			.090	.083	1.003	.288	14.329	.534	.570		
毛織業	28.03	26.69	11.24	15.396			.000	.083	.449	.288	15.845	.577	.594		
內衣業	29.32	24.83	10.32	17.103		.069	.103	1.728	1.229	.198	20.034	.689	.807		
織業	27.02	20.99	10.39	12.793	.001		.006	.072	.805	.003	13.674	.609	.651		
麵粉業	28.61	28.27	11.50	15.946	.140		.671		.362		17.119	.564	.606		
榨油業	28.55	28.55	11.50	18.683							18.683	.654	.654		
榨烟業	26.02	24.33	7.57	13.637	.287		.410			.025	14.309	.561	.588		
草紙業	27.94	26.93	10.98	14.587	.352	.232	.673			.004	15.840	.542	.588		
印刷業	26.46	25.24	8.28	26.957	3.218	.741	1.191		.502		32.609	1.068	1.292		
各業合計	27.24	23.19	10.48	13.543	.476	.103	.235	.072	.497	.112	14.814	.584	.639		

(乙) 百分比

業別	平均每月 開工日數	平均每月 實做工數	工 意 百 分 比	平 均 每 月 實 際 收 入 額 百 分 比										平均每日應 得工資佔百 分比
				應得工資	延長 工資	升工資	賞工資	膳 宿 貼	獎 及 津 貼	罰扣工資	實際收入			
機 器 業	28.33	24.64	13.03	83.74	11.78	.80	4.24	3.26	.42			100.00	83.74	
造 船 業	29.65	28.45	4.05	76.64	19.12							100.00	76.64	
火 柴 業	27.71	24.44	11.80	93.89	.10	.88	.03	2.27	2.83			100.00	93.89	
掃 帚 業	28.00	25.86	7.64	75.00	8.10	2.10	4.98	3.64	6.18			100.00	75.00	
繩 絲 業	26.38	21.26	19.41	96.25		1.80	1.94		.89		.88	100.00	96.25	
棉 紡 業	27.57	21.93	20.46	94.38	.01	.38	.66	.09	6.53	1.96	1.96	100.00	94.38	
絲 織 業	27.24	25.26	7.27	95.62	.77	.39	.03	.09	3.15	.05	.05	100.00	95.62	
棉 織 業	28.00	25.15	10.18	93.80			.63	.58	7.00	2.01	2.01	100.00	93.80	
毛 織 業	28.03	26.69	4.78	97.17					2.83			100.00	97.17	
內 衣 業	29.32	24.83	15.31	85.37		.35	.51	8.63	6.13	.99	.99	100.00	85.37	
織 襪 業	27.02	20.99	22.32	93.56	.01		.03	.53	5.89	.02	.02	100.00	93.56	
麵 粉 業	28.61	28.27	1.19	93.15	.82		3.92		2.11			100.00	93.15	
榨 油 業	28.55	28.55		100.00								100.00	100.00	
煙 草 業	26.02	24.33	6.50	95.30	2.01		2.86			.17	.17	100.00	95.30	
造 紙 業	27.94	26.93	3.62	92.09	2.22	1.47	4.25			.03	.03	100.00	92.09	
印 刷 業	26.46	25.24	4.61	82.67	9.87	2.27	3.65		1.54			100.00	82.67	
各 業 合 計	27.24	23.19	14.87	91.42	3.21	.70	1.59	0.49	3.35	.76	.76	100.00	91.42	

表二十七 民國二十三年各業實際收入之分析

(I) 男 時 工
(甲) 實 數

業 別	平均每月 開工日數	平均每月 實做工數	平均每日 工作時數	平 均 每 月 實 際 收 入 額										平均每日 應得工資	平均每日 實際收入
				應得工資	延長工資	升工資	賞工資	膳宿貼	獎及津貼	罰扣工資	實際收入				
機 器 業	28.75	24.06	9.28	\$ 20.411	\$ 3.681	\$.092	\$ 2.067	\$.551	\$.228	\$.052	\$ 24.963	\$.848	\$ 1.038		
造 船 業	29.02	26.15	9.00	34.514	6.468						43.049	1.320	1.646		
火 柴 業	26.01	22.51	10.00	12.003		.935		.605			13.543	.533	.602		
塘 瓷 業	29.06	27.14	9.27	16.224	.492	.568	.824	1.136	1.026		20.270	.598	.747		
纜 絲 業	26.37	24.45	11.50	12.237	.002				.320	.052	12.507	.500	.512		
棉 絲 業	27.52	25.71	10.81	16.262	2.245	1.100			.020	.003	19.624	.633	.763		
毛 織 業	27.31	26.21	11.30	14.685	.054	.028	.748	.464	.924	.056	16.847	.560	.643		
內 織 業	29.27	27.95	10.91	18.438	1.500			4.176	.080		24.194	.660	.866		
衣 襪 業	29.12	28.49	10.33	15.144		.696		8.000	.029		23.869	.532	.838		
麵 粉 業	27.25	26.23	10.52	13.011	.219		.614	1.297	.334	.001	14.641	.496	.558		
榨 油 業	28.91	28.69	11.50	16.303					.305		17.441	.568	.608		
煙 草 業	28.81	28.62	9.81	15.711							15.711	.549	.549		
煙 紙 業	26.12	24.85	10.00	21.625	1.690	1.405	3.116	.528	2.194		30.558	.870	1.230		
造 紙 業	28.00	27.52	11.12	19.165	.696	.388	1.130			.007	21.322	.696	.775		
印 刷 業	26.35	24.75	8.75	20.199	3.995	.873	2.831	.185			28.083	.816	1.135		
各 業 合 計	27.64	25.73	10.15	18.332	1.855	.339	.958	.474	.407	.012	22.353	.712	.869		

(乙) 百分比

業別	平均每月 開工日數	平均每月 實做工數	工 意 百 分 比	平均每月實收入額百分比							平均每日應 得工資佔百 分比	
				應得工資	延長 工資	升工資	實工資	膳宿貼	獎及 津貼	罰扣工資		實際收入
機器業	28.75	24.06	16.31	81.76	14.75	.37	4.80	2.21	.91		100.00	81.76
造船業	29.02	26.15	9.89	80.17	15.03	6.90	4.80	4.47	.10	.02	100.00	80.17
火柴業	26.01	22.51	13.46	88.63	2.80	2.80	4.07	5.60	5.06		100.00	88.63
搪瓷業	29.06	27.14	6.61	80.04	2.43	2.80	4.07	5.60	5.06		100.00	80.04
纜業	26.37	24.45	7.28	97.84	.02				2.56	.42	100.00	97.84
棉絲業	27.52	25.71	6.58	82.87	11.44	5.61	4.44	2.75	.10	.02	100.00	82.87
棉織業	27.31	26.21	4.03	87.17	.32	.17	4.44	2.75	5.48	.33	100.00	87.17
毛織業	29.27	27.95	4.51	76.21	6.20	2.91	4.44	17.26	.33	.33	100.00	76.21
內衣業	29.12	28.49	2.16	63.45			4.44	33.52	.12		100.00	63.45
織業	27.25	26.23	3.74	88.87			3.52	8.86	2.28	.01	100.00	88.87
麵粉業	28.91	28.69	.76	93.47	1.26		3.52	8.86	1.75		100.00	93.47
榨油業	28.81	28.62	.66	100.00				1.72	1.75		100.00	100.00
烟草業	26.12	24.85	4.86	70.77	5.53	4.60	10.20	1.72	7.18		100.00	70.77
紙業	28.00	27.52	1.71	89.88	3.26	1.59	5.30			.03	100.00	89.88
印刷業	26.35	24.75	6.07	71.93	14.22	3.11	10.08	.66			100.00	71.93
各業合計	27.64	25.73	6.91	82.01	8.30	1.52	4.28	2.12	1.82	.05	100.00	82.01

表二十七 民國二十三年各業實際收入之分析 續

(II) 男 件 工
(甲) 實 數

業 別	平均每月 開工日數	平均每月 實做工數	平均每日 工作時數	平 均 每 月 實 際 收 入 額							平均每日 應得工資	平均每日 實際收入	
				應得工資	延長工資	升工資	實工資	膳宿貼	獎及津貼	罰扣工資			實際收入
機 器 業	23.94	22.98	9.50	\$ 17.640				\$ 2.000	\$.830	\$	\$ 20.470	\$.768	\$.811
造 船 業	26.07	22.30	4.65	14.021				.669	.407		15.097	.629	.677
火 塘 業	28.15	27.46	9.00	41.761							41.761	1.521	1.521
經 綫 業	25.95	24.25	11.50	19.012					.556	.048	19.520	.784	.805
棉 紡 業	27.57	24.50	10.58	29.284					.751	.053	29.982	1.195	1.224
絲 織 業	27.75	25.74	11.31	22.918					.225		22.918	.890	.890
棉 織 業	26.71	25.26	11.46	18.147					.225		18.372	.718	.727
毛 織 業	30.00	28.03	10.31	26.879				1.583	.053	.081	28.409	.959	1.014
內 織 業	28.53	27.21	7.34	13.436				.163	.295		13.813	.494	.508
麵 粉 業													
榨 油 業	28.40	28.09	9.94	30.848							30.848	1.098	1.098
煙 草 業	26.31	24.95	8.25	33.552					.192		33.744	1.345	1.352
印 刷 業													
各 業 合 計	26.79	24.74	9.54	26.671				.198	.479	.081	27.317	1.078	1.104

(乙) 百分比

業別	平均每月 開工日數	平均每月 實做工數	工 意 百 分 比	平 均 每 月 實 際 收 入 類 別 百 分 比							平均每日應 得工資佔實 際收入之百 分比	
				應得工資	延長 工資	升工資	實工資	膳 宿 貼	獎 津 貼	罰扣工資		實際收入
機 器 業	23.94	22.98	4.01	86.18				9.77	4.05		100.00	86.18
造 船 業	26.07	22.30	14.46	92.87				4.43	2.70		100.00	92.87
火 柴 業	28.15	27.46	2.45	100.00							100.00	100.00
擔 袋 業	25.95	24.25	6.55	97.40					2.85	.25	100.00	97.40
纜 絲 業	27.57	24.50	11.14	97.67					2.50	.17	100.00	97.67
棉 織 業	27.75	25.74	7.24	100.00							100.00	100.00
毛 織 業	26.71	25.26	5.43	98.78					1.22		100.00	98.78
內 衣 業	30.00	28.03	6.57	94.61				5.57		.18	100.00	94.61
織 麵 業	28.53	27.21	4.63	97.27				1.18	2.14	.59	100.00	97.27
榨 油 業	28.40	28.09	1.09	100.00							100.00	100.00
烟 草 業	26.31	24.95	5.17	99.43					.57		100.00	99.43
造 紙 業												
印 刷 業												
各 業 合 計	26.79	24.74	7.65	97.64				.72	1.75	.11	100.00	97.64

表二十七 民國二十三年各業實際收入之分析 續

(III) 女 時 工
(甲) 實 數

業 別	平均每月 開工日數	平均每月 實做工數	平均每日 工作時數	平 均 每 月 實 際 收 入 額							平均每日 應得工資	平均每日 實際收入	
				應得工資	延長工資	升工工資	賞工工資	膳宿貼	獎及津貼	罰扣工資			實際收入
機 器 業	28.22	26.57	9.30	\$ 9.172	\$.145				\$.704	\$.015	\$ 10.006	\$.345	\$.377
造 火 業	25.55	20.64	10.91	\$ 6.314					\$.059	\$.063	\$ 6.310	\$.306	\$.306
機 器 業	26.37	23.18	11.50	\$ 11.330					\$.381	\$.055	\$ 11.656	\$.489	\$.503
造 火 業	27.86	25.30	10.62	\$ 11.902	\$.677	\$.597	\$.014		\$.032	\$.010	\$ 13.212	\$.470	\$.522
機 器 業	27.92	22.88	11.40	\$ 12.948					\$.483	\$.140	\$ 13.730	\$.566	\$.600
造 火 業	23.35	21.32	10.45	\$ 10.199	\$.160				\$.270	\$.001	\$ 10.628	\$.478	\$.499
機 器 業	28.70	25.90	10.00	\$ 11.364		\$.805				\$.013	\$ 12.156	\$.439	\$.469
造 火 業	29.64	27.78	10.36	\$ 13.010			\$ 1.994				\$ 15.004	\$.468	\$.540
機 器 業	25.11	23.90	10.00	\$ 12.550			\$ 2.542				\$ 15.092	\$.525	\$.631
造 火 業	28.00	27.87	10.54	\$ 8.755	\$.001	\$.125	\$.055			\$.014	\$ 8.922	\$.314	\$.320
機 器 業	27.85	23.99	8.46	\$ 8.763	\$ 4.333	\$.755	\$.129				\$ 13.980	\$.365	\$.583
各 業 合 計	25.84	21.41	10.95	\$ 7.502	\$.055	\$.036	\$.029		\$.107	\$.057	\$ 7.672	\$.350	\$.358

(乙) 百分比

業別	平均每月 開工日數	平均每月 實做工數	工 日 百 分 比	平均每月實際收入額百分比							平均每日應 得工資佔實 際收入之百 分比	
				應得工資	延長工資	升工資	實工資	膳宿貼	獎金津貼	罰扣工資		實際收入
機器業	28.22	26.57	5.85	91.66	1.45				7.04	.15	100.00	91.66
造船業	25.55	20.64	19.22	100.06				.94	.94	1.00	100.00	100.06
火拵業	26.37	23.18	12.10	97.20	5.12	4.52	.11		3.27	.47	100.00	97.20
棉織業	27.86	25.30	9.19	90.08					.24	.07	100.00	90.08
絲織業	27.92	22.88	18.05	94.30	1.51		3.20		3.52	1.02	100.00	94.30
棉織業	23.35	21.32	8.69	95.96					2.54	.01	100.00	95.96
毛織業	28.70	25.90	9.76	93.48		6.62				.10	100.00	93.48
內織業	29.64	27.78	6.28	86.71			13.29				100.00	86.71
麵粉業	25.11	23.90	4.81	83.16			16.84				100.00	83.16
榨油業	28.00	27.87	.46	98.13	.01	1.40	.62			.16	100.00	98.13
紙刷業	27.85	23.99	13.86	62.68	31.00	5.40	.92				100.00	62.68
各業合計	25.84	21.41	17.14	97.78	.72	.47	.38		1.39	.74	100.00	97.78

表二十七 民國二十三年各業實際收入之分析 續

(IV) 女 件 工
(甲) 實 數

業 別	平均每月 開工日數	平均每月 實做工數	平均每日 工作時數	平 均 每 月 實 際 收 入 額							平均每日 應得工資	平均每日 實際收入	
				應得工資	延長工資	升工資	賞工資	膳宿貼	獎及津貼	罰扣工資			實際收入
機 器 業	26.18	21.08	7.53	\$ 5.739					\$.197	\$.098	\$ 10.510	\$.272	\$.272
火 船 業	28.59	26.86	8.61	15.920					.819	.012	24.979	.593	.593
火 柴 業	26.37	22.98	11.50	10.411					.277	.270	15.260	.453	.457
掃 絲 業	28.00	25.13	10.28	24.172					.437	.003	15.761	.962	.994
棉 紗 業	27.84	25.51	11.34	15.253					.930	.014	10.780	.598	.598
毛 織 業	26.17	23.79	11.33	15.327					.063	.063	15.644	.644	.663
內 衣 業	27.91	26.82	10.27	15.707					.010		13.282	.585	.583
織 襪 業	26.79	19.42	8.89	9.864							10.780	.508	.555
麵 粉 業	25.38	23.80	7.76	13.292							13.282	.559	.558
榨 油 業	26.00	23.10	8.07	15.073							15.073	.653	.653
煙 草 業													
紙 刷 業													
印 刷 業													
各 業 合 計	26.46	23.32	10.48	12.169					.239	.086	12.322	.522	.528

(乙) 百分比

業別	平均每月 開工日數	平均每月 實做工數	工 分 比	平均每月實際收入額百分比							平均每日應 得工資佔實 際收入之百 分比		
				應得工資	延長 工作 工資	升工工資	實 工 資	膳 宿 貼	獎 及 津 貼	罰 扣 工 資		實 際 收 入	
機 器 業	26.18	21.08	19.48	100.00								100.00	100.00
造 船 業	28.59	26.86	6.05	100.00								100.00	100.00
火 塘 業	26.37	22.98	12.86	99.06					1.87	.93		100.00	99.06
棉 紗 業	28.00	25.13	10.25	96.77					3.28	.05		100.00	96.77
絲 織 業	27.84	25.51	8.37	99.95					1.82	1.77		100.00	99.95
毛 織 業	26.17	23.79	9.09	97.25					2.77	.02		100.00	97.25
內 織 業	27.91	26.82	3.90	100.40						.40		100.00	100.40
麵 粉 業	26.79	19.42	27.51	91.50					8.63	.13		100.00	91.50
榨 油 業	25.38	23.80	6.23	100.08						.08		100.00	100.08
煙 草 業	26.00	23.10	11.15	100.00								100.00	100.00
紙 刷 業													
印 刷 業													
各 業 合 計	26.46	23.33	11.87	98.76					1.94	.70		100.00	98.76

表二十七 民國二十三年各業實際收入之分析 續

(V) 男女時件工合計
(甲) 實數

業別	平均每月 開工日數	平均每月 實做工數	平均每日 工作時數	平均每月實收入額							平均每日 應得工資	平均每日 實際收入	
				應得工資	延長工資	升工資	實工資	膳宿貼	獎金津貼	罰扣工資			實際收入
機器業	28.00	23.89	9.32	\$ 19.973	\$ 3.099	\$.077	\$ 2.067	\$.781	\$.323	\$.001	\$ 24.253	\$.836	\$ 1.015
造船業	29.02	26.15	9.00	34.514	6.468	.041	2.067	.158	.080	.001	43.049	1.320	1.646
火柴業	26.15	21.38	7.08	7.639	.459	.525	.762	1.050	.971	.001	7.918	.357	.370
掃帚業	29.01	27.11	9.25	16.191	.459	.525	.762	1.050	.971	.001	19.957	.597	.736
繩業	25.55	20.64	10.91	6.314	.459	.525	.762	1.050	.971	.001	6.310	.306	.306
棉業	26.36	23.16	11.50	10.858	.001	.189	.003	.038	.234	.088	11.005	.469	.475
絲業	27.81	25.02	10.46	22.346	.260	.189	.003	.038	.581	.022	23.357	.893	.934
棉業	27.79	25.54	11.34	15.343	.005	.002	.068	.038	.328	.245	15.539	.601	.608
毛業	26.59	24.71	11.07	15.678	.440	.164	.068	1.145	.277	.001	17.539	.634	.710
內衣業	28.41	27.30	10.29	16.736	.440	.164	.068	1.920	.005	.048	18.778	.613	.688
織業	27.16	21.92	9.03	11.095	.219	.035	.035	.276	.713	.020	12.009	.502	.548
麵粉業	28.91	28.69	11.50	16.303	.219	.035	.035	.276	.305	.020	17.441	.568	.608
榨油業	28.81	28.62	9.81	15.711	.219	.035	.035	.276	.305	.020	15.711	.549	.549
煙草業	25.48	23.94	8.08	14.398	.226	.188	.438	.070	.293	.008	15.605	.601	.652
紙業	28.01	27.66	10.88	16.007	.434	.254	.724	.111	.068	.009	17.410	.579	.629
印刷業	26.36	24.77	8.55	24.557	2.500	.542	1.709	.111	.068	.061	29.487	.991	1.190
各業合計	26.57	23.46	10.46	13.127	.383	.074	.197	.109	.251	.061	14.080	.560	.600

(乙) 百分比

業 別	平均每月 開工日數	平均每月 實做工數	工 總 百 分 比	平 均 每 月 實 際 收 入 額 百 分 比								平均每日 應得工資估 實際收入之百 分比	
				應得工資	延長 工作工資	升工資	賞工資	膳宿貼	獎金 津貼	罰扣工資	實際收入		
機 器 業	28.00	23.89	14.68	82.35	12.78	.32		3.22	1.33			100.00	82.35
造 船 業	29.02	26.15	9.89	80.17	15.03		4.80					100.00	80.17
火 柴 業	26.15	21.38	19.24	96.48		.52		1.99	1.01			100.00	96.48
搪 瓷 業	29.01	27.11	6.55	81.13	2.30	2.63	3.82	5.26	4.87	.01		100.00	81.13
纜 絲 業	25.55	20.64	19.22	100.06					.94	1.00		100.00	100.06
棉 紡 業	26.36	23.16	12.14	98.66	.01				2.13	.80		100.00	98.66
絲 織 業	27.81	25.02	10.03	95.67	1.11	.81	.01	.24	2.49	.09		100.00	95.67
棉 織 業	27.79	25.54	8.10	98.74	.03	.01	.44	.03	2.11	1.57		100.00	98.74
毛 織 業	26.59	24.71	7.07	89.39	2.51			6.53	1.58	.01		100.00	89.39
內 衣 業	28.41	27.31	3.91	89.13		.87		10.22	.03	.25		100.00	89.13
織 襪 業	27.16	21.92	19.28	91.64			.29	2.30	5.94	.17		100.00	91.64
麵 粉 業	28.91	28.69	.76	93.47	1.26		3.52		1.75			100.00	93.47
榨 油 業	28.81	28.62	.66	100.00								100.00	100.00
煙 草 業	25.48	23.94	6.04	92.26	1.45	1.20	2.81	.45	1.88	.05		100.00	92.26
紙 業	28.01	27.66	1.25	91.94	2.49	1.46	4.16			.05		100.00	91.94
印 刷 業	26.36	24.77	6.03	83.28	8.48	1.84	5.79	.38	.23			100.00	83.28
各 業 合 計	26.57	23.46	11.70	93.23	2.72	.53	1.40	.77	1.78	.43		100.00	93.23

表二十八 民國二十四年各業實際收入之分析

(I) 男 時 工
(甲) 實 數

業 別	平均每月 開工日數	平均每月 實做工數	平均每日 工作時數	平 均 每 月 實 際 收 入 額							平均每日 應得工資	平均每日 實際收入	
				應得工資	延長工資	升工資	實工資	膳宿貼	獎金及津貼	罰扣工資			實際收入
機 器 業	28.05	24.90	9.21	\$ 20.905	\$ 2.288	\$.354	\$.582	\$.392	\$.050	\$.008	\$ 24.563	\$.840	\$.986
造 船 業	28.14	25.28	8.94	32.287	5.780		2.122				40.189	1.277	1.590
火 柴 業	25.74	18.75	9.56	10.033		.697		.686			11.416	.535	.609
糖 瓷 業	28.43	26.39	9.39	12.513	2.743	.591	.895	2.556	.243	.001	19.540	.474	.741
纜 絲 業													
棉 紗 業	25.65	22.71	11.19	10.776		.039			.039	.048	10.767	.475	.474
絲 織 業	26.23	22.15	10.96	15.470	.073				.021		15.564	.698	.703
棉 織 業	28.18	25.83	11.08	14.204	.151	.086	.795	1.916	.729	.145	17.736	.550	.637
毛 織 業	27.90	26.03	11.29	17.302	1.325		.055		.216		18.898	.665	.726
內 衣 業	29.84	28.10	10.00	12.004		.912		8.023	.041		20.980	.427	.747
織 襪 業	28.11	26.45	10.87	11.118				3.188	.365	.001	14.670	.420	.555
麵 粉 業	29.70	29.18	11.23	15.517	.068		.484	.073	.569		16.711	.532	.573
榨 油 業	28.82	28.25	10.13	15.447			.231		2.613		18.291	.547	.647
烟 草 業	25.91	24.66	10.00	20.883	.441	1.732	2.268	.739	2.044	.002	28.105	.847	1.140
造 紙 業	28.09	27.71	10.87	20.211	.223	1.145	.815	.062	.220	.001	22.675	.729	.818
印 刷 業	26.69	25.40	8.48	21.189	4.859	.902	2.511	.394			29.855	.834	1.175
各 業 合 計	27.36	25.30	10.06	17.545	1.679	.405	.928	.603	.450	.015	21.595	.693	.854

(乙) 百分比

業別	平均每月 開工日數	平均每月 實做工數	工 意 百 分 比	平 均 每 月 實 際 收 入 額 百 分 比							平均每日應 得工資佔實 際收入之百 分比	
				應得工資	延長工資	升工資	賞工資	膳宿貼	獎金及津貼	罰扣工資		實際收入
機器業	28.05	24.90	11.23	85.11	9.31	1.44	2.37	1.60	.20	.03	100.00	85.11
造船業	28.14	25.28	10.16	80.34	14.38		5.28				100.00	80.34
火柴業	25.74	18.75	27.16	87.89		6.10		6.01			100.00	87.89
搪瓷業	28.43	26.39	7.18	64.04	14.04	3.03	4.58	13.08	1.24	.01	100.00	64.04
繩絲業												
棉紡業	25.65	22.71	11.46	100.08			.36		.44		100.00	100.08
絲織業	26.23	22.15	15.55	99.40	.47		.13		.82		100.00	99.40
棉織業	28.18	25.83	8.34	80.09	.85	.49	4.48	10.80	4.11		100.00	80.09
毛織業	27.90	26.03	6.70	91.56	7.01		.29		1.14		100.00	91.56
內衣業	29.84	28.10	5.83	57.22		4.35		38.24	.19		100.00	57.22
織襪業	28.11	26.45	5.91	75.79			.29	21.73	2.49	.01	100.00	75.79
麵粉業	29.70	29.18	1.75	92.85	.41		2.90	.44	3.40		100.00	92.85
榨油業	28.82	28.25	1.98	84.45			1.26		14.29		100.00	84.45
煙草業	25.91	24.66	4.82	74.31	1.57	6.16	8.07	2.63	7.27	.01	100.00	74.31
紙業	28.09	27.71	1.35	89.13	.98	5.05	3.60	.27	.97		100.00	89.13
印刷業	26.69	25.40	4.83	70.97	16.28	3.02	8.41	1.32			100.00	70.97
各業合計	27.36	25.30	7.53	81.25	7.77	1.88	4.30	2.79	2.08	.07	100.00	81.25

表二十八 民國二十四年各業實際收入之分析 續

(II) 男 件 工
(甲) 實 數

業 別	平均每月 開工日數	平均每月 實做工數	平均每日 工作時數	平 均 每 月 實 際 收 入 額							平均每日 應得工資	平均每日 實際收入	
				應得工資	延長 工資	升工工資	賞工工資	膳宿貼	獎及 津貼	罰扣工資			實際收入
機 器 業	27.62	21.50	9.50	\$ 12.637				\$ 1.904	\$.353	\$.018	\$ 14.541	\$.588	\$.676
造 船 業	26.00	21.10	7.62	11.683				.609	.353	.018	12.645	.554	.599
火 糖 業	26.00	21.10	7.62	11.683				.609	.353	.018	12.645	.554	.599
織 絲 業	26.00	24.23	11.50	19.308					.339	.052	19.308	.797	.797
棉 紗 業	26.00	25.85	11.50	17.559				1.488	.339	.216	17.898	.679	.692
毛 織 業	30.00	27.25	10.05	27.273				1.272	.242	.052	28.545	1.001	1.048
內 織 業	29.52	28.25	10.78	16.972				1.272	.242	.052	18.434	.601	.653
麵 粉 業	28.00	28.00	10.00	25.610					.147		25.610	.915	.915
榨 油 業	20.54	19.39	8.21	29.861					.147		30.008	1.540	1.548
紙 造 業	28.00	28.00	10.00	25.610					.147		25.610	.915	.915
印 刷 業	20.54	19.39	8.21	29.861					.147		30.008	1.540	1.548
各 業 合 計	24.98	22.38	9.78	22.931				.259	.084	.028	23.246	1.025	1.039

(乙) 百分比

業別	平均每月 開工日數	平均每月 實做工數	工 愈 百 分 比	平 均 每 月 實 際 收 入 額 百 分 比							平均每日應 得工資佔實 際收入之百 分比	
				應得工資	延長 工 資	升工工資	賞工工資	膳宿貼	獎 及 津 貼	罰扣工資		實際收入
機 器 業	27.62	21.50	22.16	86.91				13.09	2.79	.11	100.00	86.91
造 船 業	26.00	21.10	18.85	92.39				4.82		.10	100.00	92.39
火 塘 業												
纜 業												
棉 業	25.16	22.35	11.17	100.11						.11	100.00	100.11
絲 業	27.05	23.69	12.42	100.12					.10	.22	100.00	100.12
棉 織 業	26.00	24.23	6.81	100.00							100.00	100.00
毛 織 業	26.00	25.85	.58	98.11				5.21	1.89	.75	100.00	98.11
內 織 業	30.00	27.25	9.17	95.54				6.90	1.31	.28	100.00	95.54
麵 粉 業	29.52	28.25	4.30	92.07							100.00	92.07
榨 油 業												
煙 草 業	28.00	28.00		100.00							100.00	100.00
紙 刷 業	20.54	19.39	5.60	99.51					.49		100.00	99.51
印 刷 業												
各 業 合 計	24.98	22.38	10.41	98.65				1.11	.36	.12	100.00	98.65

表二十八 民國二十四年各業實際收入之分析 續

(III) 女 時 工
(甲) 實 數

業 別	平均每月 開工日數	平均每月 實做工數	平均每日 工作時數	平 均 每 月 實 際 收 入 額							平均每日 應得工資	平均每日 實際收入		
				應得工資	延 長 工 資	升 工 資	賞 工 資	膳 宿 貼	獎 及 津 貼	罰 扣 工 資			實 際 收 入	
機 器 業	26.00	25.75	10.00	\$ 11.588		\$.566		\$ 1.500		\$.009		\$ 13.654	\$.450	\$.530
火 塘 業	28.14	27.03	9.18	8.970	.782	.127				.009	.023	9.879	.332	.365
纒 絲 業	26.43	20.18	11.21	6.574	.001					.012	.056	6.561	.326	.325
棉 紡 業	25.89	23.20	11.04	10.273						.026	.012	10.229	.443	.441
絲 織 業	27.83	24.84	10.69	11.764	.175					.087	.048	11.953	.474	.481
棉 織 業	28.51	23.09	11.09	10.853						.019		10.961	.470	.475
毛 織 業	27.45	22.97	11.10	9.561	.076							9.669	.416	.421
內 織 業	30.00	28.99	11.00	11.234			1.681					12.915	.388	.445
麵 粉 業	25.05	22.69	10.00	10.889		1.972	.502					13.363	.480	.589
榨 油 業	28.00	25.08	10.66	8.907		.141	.026			.005	.042	9.037	.355	.360
烟 草 業	27.64	25.35	8.46	9.127	4.562	.779	.279					14.747	.360	.582
印 刷 業	26.48	21.04	11.13	7.507	.031	.015	.015			.011	.027	7.552	.357	.359
各 業 合 計														

(乙) 百分比

業別	平均每月開工日數	平均每月實做工數	工怠百分比	平均每月實際收入額百分比							平均每日應得工資佔實際收入之百分比		
				應得工資	延長工資	升工資	實工資	膳宿貼	獎金津貼	罰扣工資		實際收入	
機器業	26.00	25.75	.96	84.87		4.14		10.99		.14	.35	100.00	84.87
造船業	28.14	27.03	4.94	90.80	7.92	1.28				.12	.55	100.00	90.80
火搪業	26.43	20.18	23.65	100.20	.01					.14	.35	100.00	100.20
纜業	26.43	20.18	23.65	100.20	.01					.12	.55	100.00	100.43
棉業	25.89	23.20	10.39	100.43						.12	.55	100.00	100.43
絲業	27.83	24.84	10.74	98.42	1.46					.22	.10	100.00	98.42
棉業	28.51	23.09	19.01	99.02						.79	.44	100.00	99.02
織業	27.45	22.97	16.32	98.88	.79					.20		100.00	98.88
毛織業	30.00	28.99	3.37	86.98			13.02					100.00	86.98
內織業	25.05	22.69	9.42	81.48		14.76	3.76					100.00	81.48
麵粉業	28.00	25.08	10.43	98.56		1.56	.29			.05	.46	100.00	98.56
榨油業	27.64	25.35	8.29	61.89	30.94	5.28	1.89					100.00	61.89
煙草業													
紙業													
印刷業													
各業合計	26.48	21.04	20.54	99.40	.41	.20	.20			.15	.36	100.00	99.40

表二十八 民國二十四年各業實際收入之分析 續

(IV) 女 件 工
(甲) 實 數

業 別	平均每月 開工日數	平均每月 實做工數	平均每日 工作時數	平 均 每 月 實 際 收 入 額							平均每日 應得工資	平均每日 實際收入		
				應得工資	延長 工資	升工工資	賞工工資	膳宿貼	獎金 津貼	罰扣工資			實際收入	
機 器 業	25.84	24.12	7.97	\$ 5.562						\$.001	\$.120	\$ 9.171	\$.423	\$.418
造 船 業	28.48	23.40	8.99	12.972						.272	.075	15.096	.643	.651
火 糖 業	26.00	21.95	11.14	9.290						.129	.183	12.559	.550	.548
纜 絲 業	27.28	23.18	10.09	14.899								12.831	.579	.579
棉 織 業	28.26	22.92	11.04	12.613								12.831	.579	.579
毛 織 業	24.79	22.16	11.33	12.831							.080	15.520	.639	.636
內 衣 業	28.89	24.40	10.18	15.600							.007	13.603	.637	.667
織 襪 業	27.69	20.38	10.75	12.975						.635	.007	13.603	.637	.667
麵 粉 業	25.68	23.84	8.37	11.667							.007	11.660	.489	.489
榨 油 業	26.00	21.80	8.00	15.314								15.314	.702	.702
烟 草 業														
造 紙 業														
印 刷 業														
各 業 合 計	26.37	22.43	10.47	10.686						.065	.092	10.659	.476	.475

(乙) 百分比

業別	平均每月開工日數	平均每月實做工數	怠工百分比	平均每月實際收入額百分比							平均每日應得工資佔實際收入之百分比		
				應得工資	延長工資	升工資	賞工資	膳宿貼	獎金津貼	罰扣工資		實際收入	
機器業	25.84	24.12	6.66	100.00								100.00	100.00
造船業	28.48	23.40	17.84	100.00								100.00	100.00
火擔業	26.00	21.95	15.58	101.30					.01	1.31		100.00	101.30
繩絲業	27.28	23.18	15.03	98.70					1.80	.50		100.00	98.70
棉織業	28.26	22.92	18.90	100.43					1.03	1.46		100.00	100.43
毛織業	24.79	22.16	10.61	100.00								100.00	100.00
內衣業	28.89	24.40	15.54	100.52						.52		100.00	100.52
織襪業	27.69	20.38	26.40	95.38					4.67	.05		100.00	95.38
麵粉業	25.68	23.84	7.17	100.06						.06		100.00	100.06
榨油業	26.00	21.80	16.15	100.00								100.00	100.00
煙草業													
紙刷業													
印刷業													
各業合計	26.37	22.43	14.94	100.25					.61	.86		100.00	100.25

表二十八 民國二十四年各業實際收入之分析 續

(V) 男女時件工合計
(甲) 實數

業別	平均每月 開工日數	平均每月 實做工數	平均每日 工作時數	平均每月實際收入額								平均每日 應得工資	平均每日 實際收入
				應得工資	延長工資	升工資	賞工資	膳宿貼	獎金津貼	罰扣工資	實際收入		
機器業	27.98	24.40	9.25	\$ 19,685	\$ 1,950	\$.302	\$.497	\$.615	\$.043	\$.007	\$ 23,085	\$.807	\$.946
造船業	28.14	25.28	8.94	32,287	5,780	.083	2,122	.226	.082	.001	40,189	1,277	1,590
火柴業	25.86	22.87	8.08	7,526		.083	.780	.227	.211	.001	7,917	.329	.346
搪瓷業	28.42	26.18	9.35	12,380	2,428	.521	.780	2,227	.211	.001	18,546	.473	.747
棉線業	26.43	20.18	11.21	6,574	.001				.009	.023	6,561	.326	.325
棉紡織業	25.93	22.25	11.13	9,742					.006	.100	9,648	.438	.434
絲織業	27.25	23.53	10.35	17,249	.027				.151	.057	17,370	.733	.738
棉織業	28.27	23.18	11.13	12,598	.012	.007	.072	.156	.173	.166	12,852	.543	.554
毛織業	26.17	23.70	11.30	13,921	.336	.007	.016	.156	.098	.166	14,371	.587	.606
內衣業	29.14	25.25	10.14	16,242		.138	.016	1,370	.006	.081	17,675	.643	.700
織襪業	28.10	22.90	10.78	13,347			.013	.779	.513	.013	14,639	.583	.639
麵粉業	29.70	29.18	11.23	15,517	.068		.484	.073	.569	.013	16,711	.532	.573
榨油業	28.82	28.25	10.13	15,447			.231	.073	2,613		18,291	.547	.647
煙草業	25.65	23.97	8.68	13,293	.078	.331	.408	.131	.363	.006	14,598	.555	.609
煙紙業	28.08	27.35	10.86	18,706	.192	1,005	.704	.053	.190	.007	20,843	.684	.762
印刷業	23.58	22.26	8.33	25,187	2,258	.418	1,131	.177	.074		29,245	1,131	1,314
各業合計	26.47	22.69	10.50	12,184	.315	.086	.182	.139	.138	.056	12,988	.537	.572

(乙) 百分比

業別	平均每月 開工日數	平均每月 實做工數	工 百 分 比	平 均 每 月 實 際 收 入 額 百 分 比							平均每日應 得工資佔實 際收入之百 分比	
				應得工資	延長 工資	升工工資	賞工工資	膳宿貼	獎及 津貼	罰扣工資		實際收入
機 器 業	27.98	24.40	12.79	85.27	8.45	1.31	2.15	2.66	.19	.03	100.00	85.27
造 船 業	28.14	25.28	10.16	80.34	14.38	1.05	5.28	2.85	1.04	.01	100.00	80.34
火 柴 業	25.86	22.87	11.56	95.06		2.81	4.21	12.01	1.14	.35	100.00	95.06
糖 業	28.42	26.18	7.88	66.75	13.09					.01	100.00	66.75
纜 業	26.43	20.18	23.65	100.20	.01				.14	.35	100.00	100.20
棉 業	25.93	22.25	14.19	100.97					.06	1.03	100.00	100.97
絲 業	27.25	23.53	13.65	99.30	.16		.87		.87	.33	100.00	99.30
棉 業	28.27	23.18	18.00	98.02	.09	.06	.56	1.21	1.35	1.29	100.00	98.02
毛 業	26.17	23.70	19.44	96.87	2.34		.11		.68		100.00	96.87
內 業	29.14	25.25	13.35	91.89		.78		7.75	.04	.46	100.00	91.89
織 業	28.10	22.90	18.51	91.17			.09	5.32	3.51	.09	100.00	91.17
麵 業	29.70	29.18	1.75	92.85	.41		2.90	.44	3.40	.09	100.00	92.85
榨 業	28.82	28.25	1.98	84.45			1.26		14.29		100.00	84.45
烟 業	25.65	23.97	6.55	91.06	.53	2.27	2.79	.90	2.49	.04	100.00	91.06
造 業	28.08	27.35	2.60	89.75	.92	4.82	3.38	.25	.91	.03	100.00	89.75
印 業	23.58	22.26	5.60	86.12	7.72	1.43	3.87	.61	.25		100.00	86.12
各 業 合 計	26.47	22.69	14.28	93.81	2.43	.66	1.40	1.07	1.06	.43	100.00	93.81

表二十九 民國二十五年各業實際收入之分析

(I) 男 時 工
(甲) 實 數

業 別	平均每月 開工日數	平均每月 實做工數	平均每日 工作時數	平 均 每 月 實 際 收 入 額							平均每日 應得工資	平均每日 實際收入	
				應得工資	延長工資	升工工資	實工工資	膳宿貼	獎及津貼	罰扣工資			實際收入
機 器 業	28.67	23.86	9.21	\$ 20.158	\$ 5.390	\$.413	\$.220	\$.597	\$.025	\$.	\$ 26.803	\$.845	\$ 1.123
造 船 業	28.21	25.28	8.62	30.579	8.725	1.621					40.925	1.210	1.619
火 柴 業	26.00	16.51	10.00	8.557		.571		.583	1.140		10.851	.518	.657
搪 瓷 業	28.14	25.94	9.06	12.972	.598	.696	1.040	4.713	.387		20.406	.500	.787
繩 絲 業													
棉 紡 業	27.69	24.05	11.50	11.886	.007				.083	.039	11.937	.494	.496
絲 織 業	28.00	24.00	11.50	16.653		.274		2.238		.007	17.420	.539	.650
棉 織 業	28.02	26.82	11.12	14.443			.472	.692	.070		17.958	.625	.688
毛 織 業	28.60	26.11	11.16	16.318	.866		.012	.691	.070		17.958	.625	.688
內 衣 業	30.00	29.53	10.58	13.267		.841		6.891			20.999	.449	.711
織 襪 業	27.24	26.04	8.44	10.776	.173	.172	.222	4.980	.365		16.688	.414	.641
麵 粉 業	30.00	29.33	11.50	15.777			.294		.517		16.588	.538	.566
榨 油 業	29.64	28.68	9.77	14.824		.320			.580		15.724	.517	.548
煙 草 業	25.84	24.17	10.00	18.092	1.301	.723	1.447	.599	1.955		24.117	.749	.998
紙 業	28.57	27.47	10.82	18.984	.163	.913	1.294	.238	.242	.011	21.823	.691	.794
印 刷 業	26.72	25.00	8.63	21.029	7.620	1.787	2.942	.086			33.464	.841	1.339
各 業 合 計	28.05	25.67	9.96	17.870	2.619	.675	.706	1.042	.410	.006	23.316	.696	.908

(乙) 百分比

業別	平均每月開工日數	平均每月實做工數	工愈百分比	平均每月實際收入額百分比							平均每日應得工資佔實際收入之百分比	
				應得工資	延長工資	升工工資	賞工工資	膳宿貼	獎金津貼	罰扣工資		實際收入
機器業	28.67	23.86	16.78	75.21	20.11	1.54	.82	2.23	.09		100.00	75.24
造船業	28.21	25.28	10.39	74.72	21.32	3.96					100.00	74.74
火柴業	26.00	16.51	36.50	78.86		5.26		5.37	10.51		100.00	78.84
搪瓷業	28.14	25.94	7.82	63.57	2.93	3.41	5.10	23.09	1.90		100.00	63.53
纜絲業												
棉紡業	27.69	24.05	13.15	99.57	.06				.70	.33	100.00	99.60
絲織業	28.00	24.00	14.29	100.00						.04	100.00	100.00
棉織業	28.02	26.82	4.28	82.91		1.57	2.71	12.85			100.00	82.92
毛織業	28.60	26.11	8.71	90.87	4.82		.07	3.85	.39		100.00	90.84
內衣業	30.00	29.53	1.57	63.18		4.00		32.82			100.00	63.15
織襪業	27.24	26.04	4.41	64.57	1.04	1.03	1.33	29.84	2.19		100.00	64.59
麵粉業	30.00	29.33	2.23	95.11			1.77		3.12		100.00	95.05
榨油業	29.64	28.68	3.24	94.28		2.03			3.69		100.00	94.34
烟草業	25.84	24.17	6.46	75.02	5.39	3.00	6.00	2.48	8.11		100.00	75.05
造纸業	28.57	27.47	3.85	86.99	.75	4.18	5.93	1.09	1.11	.05	100.00	87.03
印刷業	26.72	25.00	6.44	62.84	22.77	5.34	8.79	.26			100.00	62.81
各業合計	28.05	25.67	8.48	76.64	11.23	2.89	3.03	4.47	1.76	.02	100.00	76.65

表二十九 民國二十五年各業實際收入之分析 續

(II) 男 件 工
(甲) 實 數

業 別	平均每月 開工日數	平均每月 實做工數	平均每日 工作時數	平 均 每 月 實 際 收 入 額							平均每日 應得工資	平均每日 實際收入	
				應得工資	延長 工資	升工工資	費工工資	膳宿貼	獎金 津貼	罰扣工資			實際收入
機 器 業	28.00	27.65	9.00	\$ 17.438				\$.065	\$.049	\$.005	\$ 17.503	\$.631	\$.633
造 船 業	26.00	21.61	10.00	21.030				.628	.049		21.707	.973	1.004
火 柴 業	26.00	21.61	10.00	21.030				.628	.049		21.707	.973	1.004
糖 漿 業	26.00	21.61	10.00	21.030				.628	.049		21.707	.973	1.004
繩 絲 業	27.46	23.38	11.50	14.028						.005	14.023	.600	.600
棉 紡 業	27.46	23.38	11.50	14.028						.005	14.023	.600	.600
絲 織 業	28.00	26.02	11.50	27.590					.789	.057	28.322	1.060	1.088
棉 織 業	28.00	25.09	11.50	20.274						.018	20.256	.808	.807
毛 織 業	30.00	27.17	11.50	16.512				8.000	.519		25.031	.608	.921
內 衣 業	30.00	26.07	10.66	27.580					.255	.024	27.580	1.058	1.058
織 襪 業	26.70	22.30	9.66	11.744							11.975	.527	.537
麵 粉 業	30.00	30.00	10.00	31.590					.024		31.590	1.053	1.053
榨 油 業	30.00	30.00	10.00	31.590					.024		31.590	1.053	1.053
烟 草 紙 業	26.33	24.36	8.44	40.765							40.789	1.673	1.674
印 刷 業	26.33	24.36	8.44	40.765							40.789	1.673	1.674
各 業 合 計	27.01	24.06	9.82	26.823				.196	.181	.013	27.187	1.115	1.130

11111

(乙) 百分比

業別	平均每月開工日數	平均每月實做工數	工愈百分比	平均每月實際收入額百分比							平均每日應得工資佔實際收入之百分比	
				應得工資	延長工資	升工工資	實工工資	膳宿貼	獎金及津貼	罰扣工資		實際收入
機器業	28.00	27.65	1.25	99.63				.37			100.00	99.68
造船業	26.00	21.61	16.88	96.88				2.89	.23		100.00	96.91
火摺業												
擄業												
繩業												
棉業	27.46	23.38	14.86	100.04							100.00	100.00
絲業	28.00	26.02	7.07	97.42					2.78	.20	100.00	97.43
棉業	28.00	25.09	10.39	100.09						.09	100.00	100.12
毛業	30.00	27.17	9.43	65.97				31.96	2.07		100.00	66.02
內業	30.00	26.07	13.10	100.00							100.00	100.00
織業	26.70	22.30	16.48	98.07					2.13	.20	100.00	98.14
麵業												
榨業												
烟業												
造業	30.00	30.00		100.00							100.00	100.00
紙業	26.33	24.36	7.48	99.94					.06		100.00	99.94
印刷業												
各業合計	27.01	24.06	10.92	98.66				.72	.67	.05	100.00	98.67

表二十九 民國二十五年各業實際收入之分析 續

(III) 女 時 工
(甲) 實 數

業 別	平均每月 開工日數	平均每月 實做工數	平均每日 工作時數	平 均 每 月 實 際 收 入 額										平均每日 應得工資	平均每日 實際收入
				應得工資	延長工資	升工資	賞工資	膳宿貼	獎及津貼	罰扣工資	實際收入				
機 器 業	27.27	22.68	9.03	\$ 7.126	.281	.017	.459						\$ 7.883	.314	.348
火 柴 業	26.22	22.68	10.89	8.280									8.253	.365	.364
糖 業	27.76	24.24	11.50	10.718					.020	.034	.027		10.704	.442	.442
棉 業	28.00	23.96	11.50	11.627				.002		.003	.023		11.626	.485	.485
絲 業	28.47	26.82	11.29	15.702		.383	.339	.529		.023	.023		16.930	.585	.631
毛 業	28.48	24.61	10.99	9.846	.577					.027	.027		10.396	.400	.422
內 織 業	27.02	24.37	10.15	12.706	.409	.126	.230		.016	.021	.021		13.466	.521	.553
麵 粉 業	26.37	24.19	10.00	10.971	.839	.218				.002	.002		12.026	.454	.497
榨 油 業	26.53	21.97	9.74	7.351		.321	.918						8.590	.335	.391
烟 業	26.00	23.60	8.20	11.348	2.433		1.200						14.981	.481	.635
印 業	26.48	22.91	10.90	8.666	.020	.014	.035	.004	.002	.026	.026		8.715	.378	.380
各 業 合 計															

(乙) 百分比

業別	平均每月開工日數	平均每月實做工數	工愈百分比	平均每月實際收入額百分比							平均每日應得工資佔實際收入之百分比		
				應得工資	延長工資	升工資	實工資	膳宿貼	獎及津貼	罰扣工資		實際收入	
機器業	27.27	22.68	16.83	90.40	3.56	.22	5.82					100.00	90.23
造船業	26.22	22.68	13.50	100.33								100.00	100.27
火塘業	27.76	24.24	12.68	100.13						.19	.32	100.00	100.00
織絲業	28.00	23.96	14.43	100.01					.02		.03	100.00	100.00
棉織業	28.47	26.82	5.80	92.75		2.26	2.00	3.13			.14	100.00	92.71
毛織業	28.48	24.61	13.59	94.71	5.55						.26	100.00	94.79
內衣業	27.02	24.37	9.81	94.36	3.04	.93	1.71		.12		.16	100.00	94.21
麵粉業	26.37	24.19	8.27	91.23	6.98	1.81					.02	100.00	91.35
榨油業	26.53	21.97	17.19	85.58		3.73	10.69					100.00	85.68
紙業	26.00	23.60	9.23	75.75	16.24		8.01					100.00	75.75
印刷業	26.48	22.91	13.48	99.44	.23	.16	.40	.05	.02	.30		100.00	99.47

表二十九 民國二十五年各業實際收入之分析 續

(IV) 女 件 工
(甲) 實 數

業 別	平均每月 開工日數	平均每月 實做工數	平均每日 工作時數	平 均 每 月 實 際 收 入 額							平均每日 應得工資	平均每日 實際收入		
				應得工資 \$	延長 工作	工資	升工工資	賞工工資	膳宿貼	獎金 津貼			罰扣工資	實際收入 \$
機 器 業	26.00	25.19	10.00	8.439								8.439	.335	.335
造 船 業	28.85	17.55	9.05	10.284								10.284	.586	.586
火 塘 業	27.71	22.93	11.50	9.736								9.637	.425	.420
綿 絲 業	28.03	26.39	11.50	16.608					.609	.286		16.931	.629	.642
棉 織 業	28.34	25.81	11.15	15.129					.173	.082		15.220	.586	.590
毛 織 業	28.49	26.37	11.40	15.758					.030	.063		15.725	.598	.596
內 衣 業	30.00	26.17	10.60	18.730								18.730	.716	.716
織 襪 業	27.71	20.45	9.44	13.138					.404	.027		13.515	.642	.661
麵 粉 業	25.91	22.01	9.76	13.360						.002		13.358	.607	.607
榨 油 業	30.00	19.51	10.00	6.851								6.851	.351	.351
烟 草 業	27.40	24.67	8.07	13.520								13.520	.548	.548
造 紙 業														
印 刷 業														
各 業 合 計	27.24	23.16	10.74	12.144					.054	.063		12.135	.524	.524

(乙) 百分比

業別	平均每月開工日數	平均每月實做工數	工百分比	平均每月實際收入額百分比							平均每日實際得工資之百分比		
				應得工資	延長工資	升工資	實工資	膳宿貼	獎金津貼	罰扣工資		實際收入	
機器業	26.00	25.19	3.12	100.00								100.00	100.00
造船業	28.85	17.55	39.17	100.00								100.00	100.00
火柴業	27.71	22.93	17.25	101.03							1.03	100.00	101.19
棉絲業	28.03	26.39	5.85	98.09						3.60	1.69	100.00	97.98
棉織業	28.34	25.81	8.93	99.40						1.14	.54	100.00	99.32
毛織業	28.49	26.37	7.44	100.21						.19	.40	100.00	100.34
內衣業	30.00	26.17	12.77	100.00							.40	100.00	100.00
織麵業	27.71	20.45	26.20	97.21						2.99	.20	100.00	97.13
榨油業	25.91	22.01	15.05	100.01							.01	100.00	100.00
紙業	30.00	19.51	34.97	100.00								100.00	100.00
印刷業	27.40	24.67	9.96	100.00								100.00	100.00
各業合計	27.24	23.16	14.98	100.07						.45	.52	100.00	100.00

表二十九 民國二十五年各業實際收入之分析 續

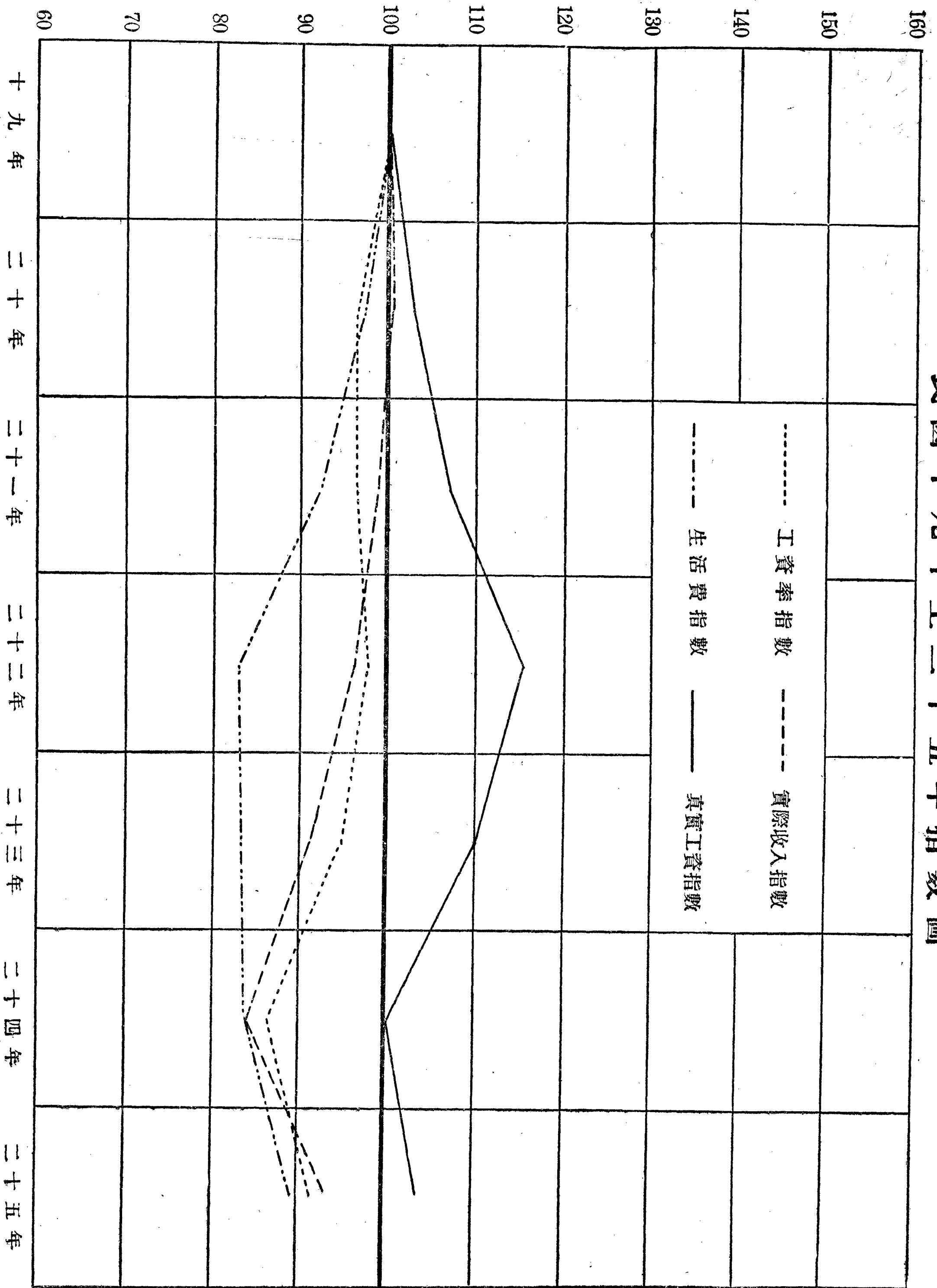
(V) 男女時件工合計
(甲) 實數

業別	平均每月 開工日數	平均每月 實做工數	平均每日 工作時數	平均每月實際收入額							平均每日 應得工資	平均每日 實際收入	
				應得工資	延長工資	升工工資	實工工資	膳宿貼	獎及津貼	罰扣工資			實際收入
機器業	28.62	24.15	9.19	\$ 19.946	\$ 4.969	\$.381	\$.203	\$.556	\$.023	\$.027	\$ 26.078	\$.826	\$ 1.080
造船業	28.21	25.28	8.62	30.579	8.725	1.621					40.925	1.210	1.619
火柴業	26.00	23.26	10.00	11.267		.075		.216	.160		11.718	.484	.504
搪瓷業	28.09	25.40	9.05	12.397	.553	.617	.959	4.170	.342		19.038	.488	.750
糖絲業	26.22	22.68	10.89	8.280						.027	8.253	.365	.364
棉紡業	27.70	23.16	11.50	10.129	.001				.010	.086	10.054	.437	.434
絲織業	28.02	25.88	11.50	18.299					.544	.183	18.660	.707	.721
棉織業	28.31	25.93	11.15	15.097		.037	.053	.218	.152	.074	15.483	.582	.597
毛織業	28.59	26.01	11.26	14.870	.354		.003	.593	.060	.035	15.845	.572	.609
內衣業	30.00	26.68	10.60	18.699		.129		1.059			19.887	.701	.745
織襪業	27.37	21.89	9.36	12.417	.039	.031	.041	.779	.350	.022	13.635	.567	.623
麵粉業	30.00	29.33	11.50	15.777			.294		.517		16.588	.538	.566
榨油業	29.64	28.68	9.77	14.824		.320			.580		15.724	.517	.548
煙草業	25.90	22.30	9.80	13.922	.170	.092	.180	.074	.243	.001	14.680	.624	.658
紙業	27.79	25.08	10.37	14.056	.093	.652	1.109	.136	.138	.006	16.178	.560	.645
印刷業	26.56	24.69	8.52	29.963	3.796	.887	1.467	.043	.011		36.167	1.214	1.465
各業合計	27.21	23.66	10.57	13.213	.540	.142	.153	.224	.121	.040	14.353	.558	.607

(2) 百分比

業別	平均每月 開工日數	平均每月 實做工數	工 分 比	平均每月							應得工資	百分比	
				應得工資	延長工資	升工資	實工資	膳宿貼	獎金及津貼	罰扣工資			實際收入
機器業	28.62	24.15	15.62	76.49	19.05	1.46	.78	2.13	.09			100.00	76.48
造船業	28.21	25.28	10.39	74.72	21.32	3.96						100.00	74.74
火柴業	26.00	23.26	10.54	96.15		.64		1.84	1.37			100.00	96.03
搪瓷業	28.09	25.40	9.58	65.12	2.90	3.24	5.04	21.90	1.80			100.00	65.07
繩絲業	26.22	22.68	13.50	100.33								100.00	100.27
棉紡業	27.70	23.16	16.39	100.75	.01				.10			100.00	100.69
絲織業	28.02	25.88	7.64	98.07					2.91			100.00	98.06
棉織業	28.31	25.93	8.41	97.51		.24	.34	1.41	.98			100.00	97.49
毛織業	28.59	26.01	9.02	93.85	2.23		.02	3.74	.38			100.00	93.92
內衣業	30.00	26.68	11.07	94.03		.65		5.32				100.00	94.09
織業	27.37	21.89	20.02	91.07	.29	.23	.30	5.71	2.56		.16	100.00	91.01
麵粉業	30.00	29.33	2.23	95.11			1.77		3.12			100.00	95.05
榨油業	29.64	28.68	3.24	94.28		2.03			3.69			100.00	94.34
煙草業	25.90	22.30	13.90	94.84	1.16	.63	1.23	.50	1.65		.01	100.00	94.83
紙業	27.79	25.08	9.75	86.88	.58	4.03	6.86	.84	.85		.04	100.00	86.82
印刷業	26.56	24.69	7.04	82.85	10.49	2.45	4.06	.12	.03			100.00	82.87
各業合計	27.21	23.66	13.05	92.06	3.76	.99	1.07	1.56	.84		.28	100.00	91.93

民國十九年至二十五年指數圖



International Labour Conference
Twenty-Fourth Session

REPORT OF THE DIRECTOR

Contents

- Chapter I: Prosperity Regained—and Lost?
The Measure of Recovery
Armaments and Autarky
Recession
- Chapter II: The Social Balance
Employment
Wages
Social Insurance
Other Signs of Progress
- Chapter III: Hours of Work
The Lengthening of Hours of Work
The Situation in France
Other Applications of the Shorter Working Week
The Present Task
- Chapter IV: The Progress of the I.L.O.
- Chapter V: The Future
The Widening Horizon
The Growing Importance of the East
The Increased Scope of the Organisation

Published by the International Labour Office, Geneva, 1938.

第二十四屆國際勞工大會（一九三八年）

局長報告書

——現已出版——

國際勞工局長報告書，每年出版一冊，材料富豐，理論精確，久已蜚聲全世。本年度之報告書，業已出版，對於世界各國之社會經濟狀況，分析極詳。茲將其內容章目譯列於次：

第一章 經濟繁榮得而復失乎？

- 一 經濟復興之衡量
- 二 擴充軍備與「阿塔基」
- 三 經濟復衰

第二章 社會均衡

- 一 就業
- 二 工資
- 三 社會保險
- 四 進步之其他徵兆

第三章 工作時間

- 一 工作時間之延長
- 二 法國之狀況
- 三 實施較短工作週之其他各國之狀況

四 目前之任務

第四章 國際勞工組織之進展

第五章 將來

- 一 地域之推廣
- 二 東方之日趨重要
- 三 國際勞工組織之範圍之擴大

國際勞工局出版 每本定價一元
國際勞工局中國分局代售